

2021

ANUARIO ESTADÍSTICO

Sistema del Subsidio Familiar Colombiano




SuperSubsidio

Vigilamos tu caja de compensación

Gracias por su interés en esta publicación estadística de la Superintendencia del Subsidio Familiar. Si desea consultar más información sobre nuestros productos

le invitamos a visitar nuestra página:

<https://www.ssf.gov.co/transparencia/estadistica-general-del-ssf>



El presente anuario expone información y breves análisis de las cifras más importantes de las variables de población y coberturas del Sistema del Subsidio Familiar en Colombia, a partir de los datos registrados por las Cajas de Compensación Familiar - CCF conforme a la normativa vigente y recogidos en las plataformas tecnológicas de la Superintendencia del Subsidio Familiar durante el año **2021**, a través de sus de sistemas de información.

Superintendencia Delegada para Estudios Especiales y la Evaluación de Proyectos – Superintendencia del Subsidio Familiar -



SuperSubsidio

Vigilamos tu caja de compensación

Superintendencia del Subsidio Familiar
Carrera 69 No.25B - 44 pisos 3, 4 y 7

PBX: (57+1) 348 7800 Bogotá – Colombia

Línea Gratuita Nacional: 018000 910 110

en Bogotá D.C.: 3487777

<http://www.ssf.gov.co>

Correo electrónico: ssf@ssf.gov.co 186.155.206.49

Elaborado por

Superintendencia Delegada para Estudios
Especiales y la Evaluación de Proyectos
estadistica@ssf.gov.co

Superintendente Delegado

Oscar Velásquez Salcedo

Equipo

Martha Lucía Gómez Rodríguez

Luis Alfonso Onzaga Benavides


Efraín García Venegas

Área de comunicaciones

ÍNDICE GENERAL

- Observaciones para tener en cuenta
- Índice de Tablas y Gráficas
- Información Estadística
- Población
 - Empresas y Aportantes
 - Número de personas
 - Monto de los aportes
- Afiliados
- Número de personas
- Personas a Cargo
- Número de personas
- Recurso Humano e Infraestructura
 - Numero de Infraestructura
 - Cantidad de Recurso Humano
- Servicio Social
 - Coberturas
- Número de Personas

- Crédito Social



EDITORIAL

EL OBSERVATORIO DEL SISTEMA EL SUBSIDIO FAMILIAR

En el Plan Nacional de Desarrollo 2018- 2022: Pacto por Colombia, pacto por la equidad, se definió el Pacto VII: Pacto por la transformación digital del país mediante el cual “las tecnologías digitales se presentan como habilitadoras para la agregación de valor en la economía, generadoras de nuevos negocios y puerta de entrada a la industria 4.0” (DNP, 2019). En este pacto, la analítica de datos y el big data se mencionan como habilitadores transversales de diferentes pactos del PND 2018-2022, y en lo relacionado con la infraestructura de datos públicos se la señala como uno de los 12 principios de la transformación digital en el país.

En concordancia con este Plan de Desarrollo, la Superintendencia del Subsidio familiar decide implementar como proceso estratégico de la entidad el Proceso Estadístico “Gestión Estadística General del Sistema del Subsidio Familiar -EGSSF (CAR-GEGSSF 001) cuyo objetivo es “Producir, analizar y difundir información estadística de calidad, a partir de la estandarización del proceso estadístico de acuerdo con las competencias de la Superintendencia del Subsidio Familiar - SSF; atendiendo los lineamientos nacionales e internacionales en la materia; y satisfaciendo así, las necesidades de los Grupos de valor promoviendo la comparabilidad, la credibilidad, la confiabilidad y la transparencia de la información estadística del sistema del subsidio familiar” proceso que cuenta con certificación de calidad por parte del Departamento Administrativo Nacional de Estadística – DANE bajo la Norma Técnica de Calidad del Proceso Estadístico NTC PE 1000:2017 vigente desde 2019 y por cinco años. De esto resulta la idea de crear el Observatorio del Sistema del Subsidio Familiar.

Mediante el observatorio se pretende gestionar la información y generar conocimiento sobre el Sistema del Subsidio Familiar, que soporta la toma de decisiones y el diseño de alternativas para el adecuado seguimiento a su desempeño, a través de: el diseño e implementación de los procesos necesarios para garantizar la calidad de la información generada por la Superintendencia en cumplimiento de los estándares nacionales e internacionales en la materia; monitorear cambios, comportamientos y tendencias del Sistema, y emitir alertas tempranas sobre factores que puedan incidir en el desempeño del mismo; impulsar la intersectorialidad y colaboración entre actores para la explotación de la información propia y la integración de otras fuentes de información en las herramientas sobre el Sistema del Subsidio Familiar; identificar las brechas en la información y fomentar el incremento de la evidencia relacionada con el Sistema del Subsidio Familiar en el país; fomentar líneas de investigación, para generar conocimiento sobre el Sistema del Subsidio Familiar y sus temáticas asociadas; y socializar y difundir el conocimiento generado sobre el Sistema del Subsidio de forma eficiente.

El Observatorio del Subsidio Familiar nace para brindar a la ciudadanía el medio para garantizar la accesibilidad a información de fuentes primarias y fortalecer la capacidad técnica y operativa para su adecuada gestión; para fomentar la mejora de la calidad de los datos y de la información producida por la Superintendencia; para promover la gestión del conocimiento y la innovación y para contribuir con el fortalecimiento de la capacidad de análisis de la Superintendencia en relación con el Sistema del Subsidio Familiar.

El sitio Web del Observatorio es: <https://observatorio.ssf.gov.co/indicadores-del-sistema-de-subsidio/>

Grupo Estadístico

Superintendencia Delegada de Estudios Especiales y Evaluación de Proyectos



OBSERVACIONES PARA TENER EN CUENTA



- Los valores grandes tienen como separador el punto para miles.
- Los valores tienen coma como separador para las cifras con decimales.
- Dado el gran volumen de información, algunas cifras se presentan de forma agregada.
- Visite www.ssf.gov.co (Estadísticas). Allí encontrará series desde 2017 en Excel que contienen toda la información presentada en este anuario.
- Toda la información suministrada tiene como fuente la plataforma tecnológica SIREVAC-SIMON/SIGER, sistemas de la Superintendencia del Subsidio Familiar—SSF.
- Las gráficas se elaboran de acuerdo a las tablas presentadas y los cálculos fueron realizados por el grupo estadístico de la Delegada.
- La fecha de corte es diciembre de 2021 y la fecha de consulta en el sistema de información es el 20 de mayo de 2022.
- Tenga en cuenta que algunas variables no son acumulables. Usted podrá trabajar con los datos por mes, en el último mes del año o con promedios (mensuales, trimestrales, semestrales, anuales).
- Con las variables de afiliados no se podrán hacer análisis con la suma del periodo (por trimestre, por semestre, por año), pues esta no corresponde al total de afiliados para el periodo que se esté analizando.
- Los datos pueden diferir levemente de los suministrados por la fuente primaria pues han sido sometidos a un proceso de validación y consistencia para garantizar su calidad.
- Alguna información tiene carácter preliminar y puede estar sujeta a cambios por actualización y validación por parte de las Cajas de Compensación Familiar, hasta que no se publique con carácter definitivo.
- Circular 0007 de 2019: <https://ssf.gov.co/documents/20127/425510/CIRCULAR+0007.pdf/293a7845-170b-204d-5b90-511bf8f1dac5>
- Anexo Técnico:
<https://www.ssf.gov.co/documents/20127/425510/ANEXO+T%C3%89CNICO+VERSI%C3%93N+001+CIRCULAR+00007+DE+2019.pdf/02fc170f-6e79-d968-d604-3e44dc55a9a9>
- Glosario: <https://www.ssf.gov.co/documents/20127/425510/Glosario+Circular+00007+de+2019.pdf/6d576100-bbfd-6ad9-4fb5-a58f452f9844>

En algunas tablas para facilitar la tabulación se hizo uso de los nombres abreviados de las Cajas de Compensación, es por esta razón que a continuación, se relacionan los nombres completos de las CCF el respectivo código único de identificación en el Sistema del Subsidio Familiar.

CÓDIGO ÚNICO	NOMBRE DE LA CAJA DE COMPENSACIÓN FAMILIAR	NOMBRE ABREVIADO DE LA CCF
2	Caja de Compensación Familiar Camacol: COMFAMILIAR CAMACOL	COMFAMILIAR CAMACOL
3	Caja de Compensación Familiar COMFENALCO ANTIOQUIA	COMFENALCO ANTIOQUIA
4	Caja de Compensación Familiar de Antioquia: COMFAMA	COMFAMA
5	Caja de Compensación Familiar CAJACOPI BARRANQUILLA	CAJACOPI BARRANQUILLA
6	Caja de Compensación Familiar de Barranquilla: COMBARRANQUILLA	COMBARRANQUILLA
7	Caja de Compensación Familiar COMFAMILIAR Del Atlántico	COMFAMILIAR DEL ATLÁNTICO
8	Caja de Compensación Familiar de Fenalco: Andi COMFENALCO CARTAGENA	COMFENALCO CARTAGENA
9	Caja de Compensación Familiar de Cartagena y Bolívar COMFAMILIAR	COMFAMILIAR
10	Caja de Compensación Familiar de Boyacá: COMFABOY	COMFABOY
11	Caja de Compensación Familiar de Caldas COMFAMILIARES	COMFAMILIARES
13	Caja de Compensación Familiar del Caquetá: COMFACA	COMFACA
14	Caja de Compensación Familiar del Cauca: COMFACAUCA	COMFACAUCA
15	Caja de Compensación Familiar del Cesar COMFACESAR	COMFACESAR
16	Caja de Compensación Familiar de Córdoba COMFACOR	COMFACOR
21	Caja de Compensación Familiar CAFAM	CAFAM
22	Caja Colombiana de Subsidio Familiar: COLSUBSIDIO	COLSUBSIDIO
24	Caja de Compensación Familiar COMPENSAR	COMPENSAR
26	Caja de Compensación Familiar de Cundinamarca: COMFACUNDI	COMFACUNDI
29	Caja de Compensación Familiar del Choco	Caja de Compensación Familiar del Choco
30	Caja de Compensación Familiar de la Guajira: COMFAGUAJIRA	COMFAGUAJIRA
32	Caja de Compensación Familiar del Huila: COMFAMILIAR Huila	COMFAMILIAR Huila
33	Caja de Compensación Familiar del Magdalena	Caja de Compensación Familiar del Magdalena
34	Caja de Compensación Familiar Regional del Meta: COFREM	COFREM
35	Caja de Compensación Familiar de Nariño	Caja de Compensación Familiar de Nariño
36	Caja de Compensación Familiar del Oriente Colombiano: COMFAORIENTE	COMFAORIENTE

CÓDIGO ÚNICO	NOMBRE DE LA CAJA DE COMPENSACIÓN FAMILIAR	NOMBRE ABREVIADO DE LA CCF
37	Caja de Compensación Familiar del Norte de Santander: COMFANORTE	COMFANORTE
38	Caja de Compensación Familiar de Barrancabermeja: CAFABA	CAFABA
39	Caja Santandereana de Subsidio Familiar: CAJASAN	CAJASAN
40	Caja de Compensación Familiar COMFENALCO SANTANDER	COMFENALCO SANTANDER
41	Caja de Compensación Familiar de Sucre	Caja de Compensación Familiar de Sucre
43	Caja de Compensación Familiar de Fenalco: COMFENALCO QUINDIO	COMFENALCO QUINDIO
44	Caja de Compensación Familiar de Risaralda: COMFAMILIAR RISARALDA	COMFAMILIAR RISARALDA
46	Caja de Compensación Familiar del Sur del Tolima CAFASUR	CAFASUR
48	Caja de Compensación Familiar del Tolima COMFATOLIMA	COMFATOLIMA
50	Caja de Compensación Familiar de Fenalco del Tolima: COMFENALCO	COMFENALCO
56	Caja de Compensación Familiar del Valle del Cauca: COMFENALCO VALLE	COMFENALCO VALLE
57	Caja de Compensación Familiar del Valle del Cauca COMFAMILIAR ANDI: COMFANDI	COMFAMILIAR ANDI: COMFANDI
63	Caja de Compensación Familiar del Putumayo: COMFAMILIAR Putumayo	COMFAMILIAR Putumayo
64	Caja de Compensación Familiar de San Andrés y Providencia Islas: CAJASAI	CAJASAI
65	Caja de Compensación Familiar del Amazonas: CAFAMAZ	CAFAMAZ
67	Caja de Compensación Familiar de Arauca: COMFIAR	COMFIAR
68	Caja de Compensación Familiar Campesina: COMCAJA	COMCAJA
69	Caja de Compensación Familiar del Casanare: COMFACASANARE	COMFACASANARE

El número antes de cada Caja de Compensación Familiar, corresponde al código asignado por la Superintendencia del Subsidio Familiar a cada CCF y es un identificador único en todo el Sistema.



ÍNDICE DE TABLAS Y GRÁFICAS



Índice de Tablas

- Tabla 1. Aportantes Afiliados al Sistema del Subsidio Familiar - Total reportado mensualmente 2021
- Tabla 2. Empresas Afiliadas por Caja de Compensación Familiar - Total reportado mensualmente 2021
- Tabla 3. Empresas Afiliadas por Región y Departamento - Total reportado mensualmente 2021
- Tabla 4. Empresas Afiliadas por Sector - Total reportado mensualmente 2021
- Tabla 5. Aportes Totales por Tipo de Aportante - Total reportado mensualmente 2021
- Tabla 6. Aportes Totales por Caja de Compensación Familiar - Total reportado mensualmente 2021
- Tabla 7. Aportes Totales por Región y Departamento - Total reportado mensualmente 2021
- Tabla 8. Aportes Totales por Sector - Total reportado mensualmente 2021

- Tabla 9. Población Afiliada al Sistema del Subsidio Familiar - Total reportado mensualmente 2021
- Tabla 10. Población Afiliada al Sistema del Subsidio Familiar por CCF - Total reportado mensualmente 2021
- Tabla 11. Población Afiliada al Sistema del Subsidio Familiar por Región y Departamento - Total reportado mensualmente 2021
- Tabla 12. Población Afiliada al Sistema del Subsidio Familiar por Tipo de Afiliación - Total reportado mensualmente 2021
- Tabla 13. Población Afiliada al Sistema del Subsidio Familiar por Tipo de Afiliado y Género - Total reportado mensualmente 2021.
- Tabla 14. Población Afiliada al Sistema del Subsidio Familiar por Género y Rango de Edad - Total reportado mensualmente 2021
- Tabla 15. Población Afiliada al Sistema del Subsidio Familiar por CCF y Rango de Edad - Total reportado mensualmente 2021
- Tabla 16. Población Afiliada al Sistema del Subsidio Familiar por Género y Categoría del Afiliado - Total reportado mensualmente 2021
- Tabla 17. Población Afiliada al Sistema del Subsidio Familiar por Género y Rango de Ingreso - Total reportado mensualmente 2021
- Tabla 18. Población Afiliada al Sistema del Subsidio Familiar por Área de trabajo - Total reportado mensualmente 2021

- Tabla 19. Personas a cargo afiliadas al Sistema del Subsidio Familiar por Género- Total reportado mensualmente 2021
- Tabla 20. Personas a cargo afiliadas al Sistema del Subsidio Familiar por CCF y Género - Total reportado mensualmente 2021
- Tabla 21. Personas a cargo afiliadas al Sistema del Subsidio Familiar por Parentesco y Género - Total reportado mensualmente 2021
- Tabla 22. Personas a cargo afiliados al Sistema del Subsidio Familiar por Región y Departamento de la CCF - Total reportado mensualmente 2021

- Tabla 23. Infraestructura de las Cajas de Compensación Familiar - Total nacional por tipo de tenencia a Dic de 2021
- Tabla 24. Infraestructura de las Cajas de Compensación Familiar - Total nacional por CCF y tipo de tenencia a Dic de 2021

- Tabla 25. Infraestructura de las Cajas de Compensación Familiar - Total nacional por región, departamento y tipo de infraestructura según tenencia para 2021
- Tabla 26. Recurso Humano de las Cajas de Compensación Familiar. Total por CCF según genero a junio y diciembre 2021
- Tabla 27. Recurso Humano de las Cajas de Compensación Familiar. Total por CCF según tipo de contratación a junio y diciembre 2021.
- Tabla 28. Recurso Humano de las Cajas de Compensación Familiar. Total por CCF y centro de costo junio y diciembre 2021
- Tabla 29. Recurso Humano de las Cajas de Compensación Familiar. Total por CCF y nivel salarial en SMMLV según género junio y diciembre 2021

- Tabla 30. Cobertura de Servicios de las Cajas de Compensación Familiar. Total número de personas a nivel nacional por tipo de servicio social 2021
- Tabla 31. Cobertura de Servicios de las Cajas de Compensación Familiar. Total personas a nivel nacional por categoría del afiliado 2021
- Tabla 32. Cobertura de Servicios de las Cajas de Compensación Familiar. Total personas a nivel nacional por sexo 2021
- Tabla 33. Cobertura de Servicios de las Cajas de Compensación Familiar. Total personas a nivel nacional por rango de edad 2021.

- Tabla 34. Cantidad de Créditos por Modalidad. Total reportado mensualmente 2021
- Tabla 35. Cantidad de Créditos por Categoría y Modalidad. Total reportado mensualmente 2021
- Tabla 36. Cantidad de Créditos por CCF y Modalidad. Total reportado mensualmente 2021
- Tabla 37. Valor Total de los Créditos por Modalidad. Total reportado mensualmente 2021
- Tabla 38. Valor Total de Créditos por Categoría y Modalidad. Total reportado mensualmente 2021

Índice de Gráficas

- Gráfica 1. Aportantes Afiliados al Sistema de Subsidio Familiar - Total reportado mensualmente 2021
- Gráfica 2. Empresas Afiliadas - Total reportado mensualmente 2021
- Gráfica 3. Evolución de la Población Afiliada al Sistema de Subsidio Familiar - Total reportado mensualmente 2021
- Gráfica 4. Evolución de la Población Afiliada al Sistema de Subsidio Familiar por Género – Total reportado mensualmente 2021
- Gráfica 5. Población Afiliada al Sistema del Subsidio Familiar – Porcentaje de participación a diciembre de 2021
- Gráfica 6. Población Afiliada al Sistema del Subsidio Familiar por Rango de Edad - Total reportado mensualmente 2021.
- Gráfica 7. Población Afiliada al Sistema del Subsidio Familiar por Categoría del Afiliado - Total reportado mensualmente 2021
- Gráfica 8. Población Afiliada al Sistema del Subsidio Familiar por Nivel de Ingreso – Composición porcentual a diciembre de 2021
- Gráfica 9. Población Afiliada al Sistema del Subsidio Familiar por Área de Trabajo – Total reportado mensualmente 2021.
- Gráfica 10. Personas a cargo afiliadas al Sistema del Subsidio Familiar por Género – Total reportado mensualmente 2021
- Gráfica 11. Personas a cargo afiliados al Sistema del Subsidio Familiar por tipo de parentesco - Total reportado mensualmente 2021.
- Gráfica 12. Personas a cargo afiliadas al Sistema del Subsidio Familiar por Región de la Caja de Compensación Familiar - Total reportado mensualmente 2021
- Gráfica 13. Infraestructura de las Cajas de Compensación Familiar - Total Nacional por tipo de tenencia a Dic de 2021

La fuente de las tablas y los gráficos aquí presentados es:

SIREVAC-SIMON/SIGER—Superintendencia del Subsidio Familiar. Fecha de corte: diciembre/2021. Fecha de Consulta: 20 de mayo 2022.

INFORMACIÓN ESTADÍSTICA



POBLACIÓN



EMPRESAS Y APORTANTES

Las empresas y aportantes se presentan de acuerdo a la cantidad de aportantes y al valor de los aportes y clasificados por tipo de aportantes, que son: empresas, independientes, pensionado y facultativos. Por ser las empresas el grupo de mayor número más representativo de los aportantes se muestran en las tablas respectivas, clasificadas por Caja de Compensación, por Región - Departamento y por Sector.

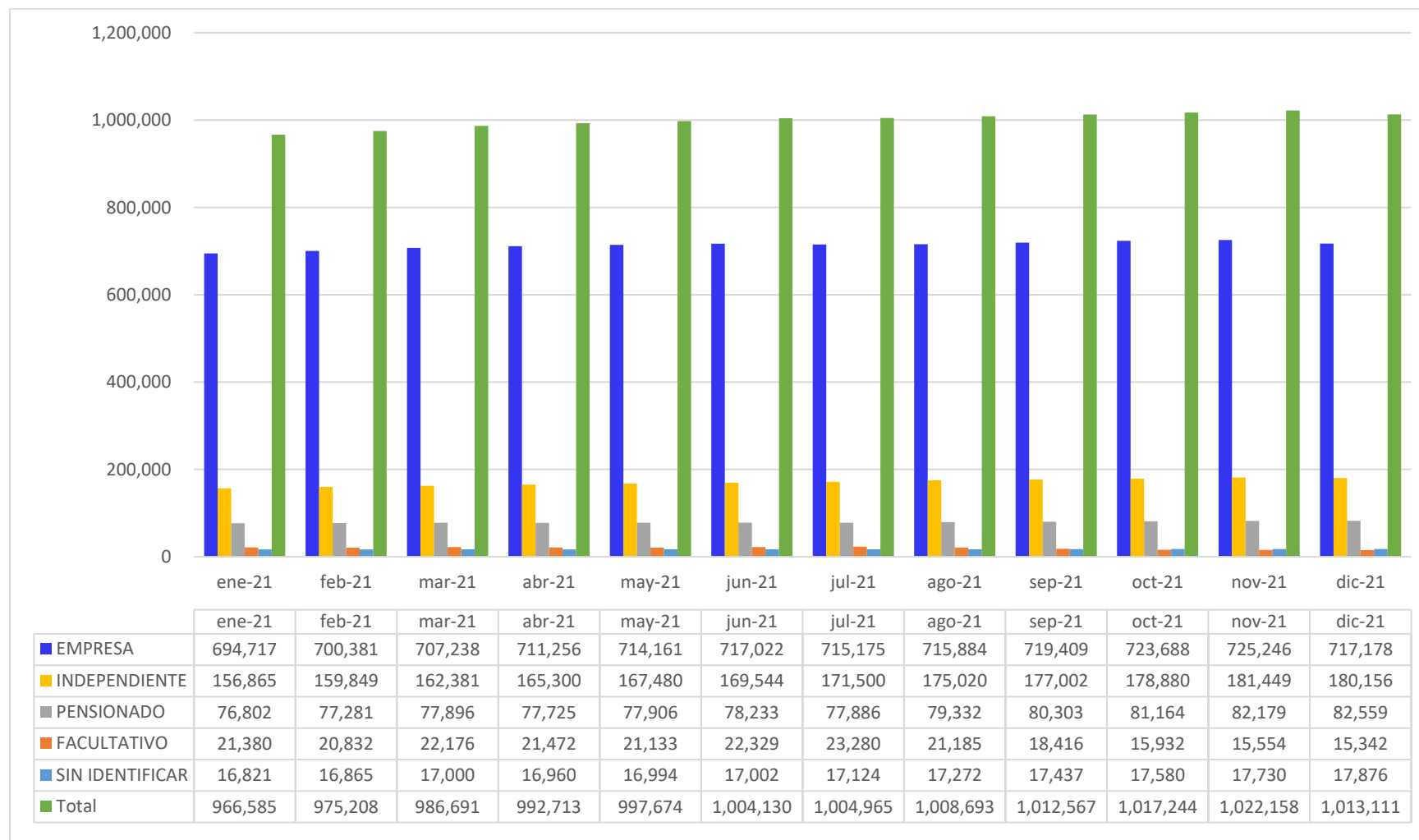
Cantidad de Empresas y/o Aportantes

Tabla 1 Aportantes Afiliados al Sistema del Subsidio Familiar - Total reportado mensualmente 2021

Mes	ene-21	feb-21	mar-21	abr-21	may-21	jun-21	jul-21	ago-21	sep-21	oct-21	nov-21	dic-21
EMPRESA	694.717	700.381	707.238	711.256	714.161	717.022	715.175	715.884	719.409	723.688	725.246	717.178
INDEPENDIENTE	156.865	159.849	162.381	165.300	167.480	169.544	171.500	175.020	177.002	178.880	181.449	180.156
PENSIONADO	76.802	77.281	77.896	77.725	77.906	78.233	77.886	79.332	80.303	81.164	82.179	82.559
FACULTATIVO	21.380	20.832	22.176	21.472	21.133	22.329	23.280	21.185	18.416	15.932	15.554	15.342
SIN IDENTIFICAR	16.821	16.865	17.000	16.960	16.994	17.002	17.124	17.272	17.437	17.580	17.730	17.876
Total	966.585	975.208	986.691	992.713	997.674	1.004.130	1.004.965	1.008.693	1.012.567	1.017.244	1.022.158	1.013.111

Fuente: SIREVAC-SIMON/SIGER—Superintendencia del Subsidio Familiar. Fecha de corte: diciembre/2021. Fecha de Consulta: 20 de mayo 2022.

Gráfica 1. Aportantes Afiliados al Sistema de Subsidio Familiar - Total reportado mensualmente 2021



Fuente: SIREVAC-SIMON/SIGER—Superintendencia del Subsidio Familiar. Fecha de corte: diciembre/2021. Fecha de Consulta: 20 de mayo 2022.

Tabla 2. Empresas Afiliadas por Caja de Compensación Familiar - Total reportado mensualmente 2021

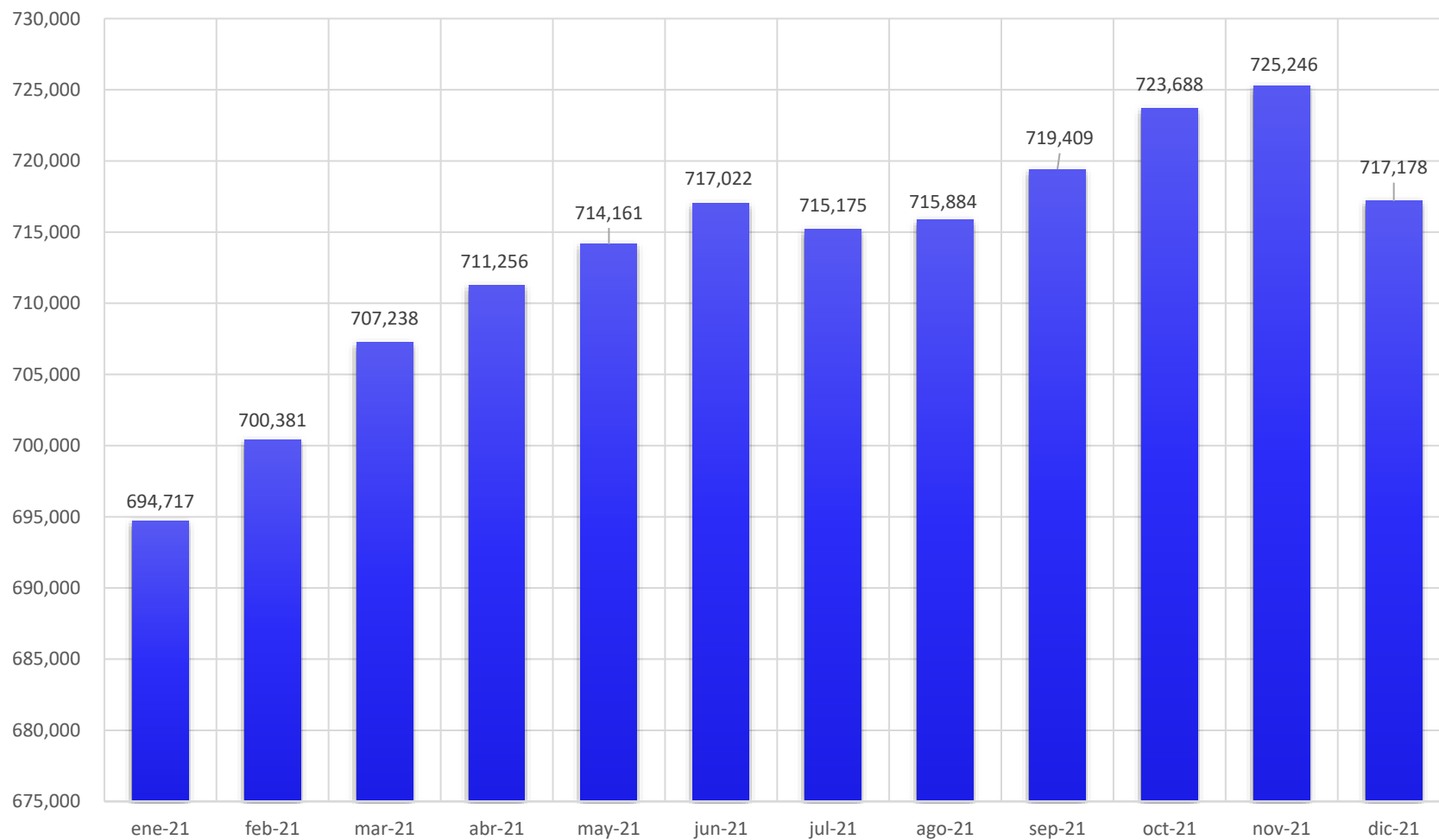
Mes	ene-21	feb-21	mar-21	abr-21	may-21	jun-21	jul-21	ago-21	sep-21	oct-21	nov-21	dic-21	
CCF	Cantidad Empresas	Cantidad Empresas	Cantidad Empresas	Cantidad Empresas	Cantidad Empresas	Cantidad Empresas	Cantidad Empresas	Cantidad Empresas	Cantidad Empresas	Cantidad Empresas	Cantidad Empresas	Cantidad Empresas	
2	COMFAMILIAR CAMACOL	1.097	1.078	1.086	1.077	1.078	1.075	1.078	1.092	1.096	1.100	1.074	1.074
3	COMFENALCO ANTIOQUIA	19.034	19.093	19.117	19.099	19.157	19.111	19.124	19.240	19.281	19.323	19.393	19.319
4	COMFAMA	100.515	101.552	102.694	103.449	103.449	104.053	104.696	105.313	106.120	106.573	107.067	107.193
5	CAJACOPI BARRANQUILLA	3.638	3.677	3.731	3.737	3.741	3.792	3.830	3.869	3.908	3.933	3.969	3.997
6	COMBARRANQUILLA	10.870	10.869	10.829	10.931	10.986	10.927	11.112	11.196	11.160	11.174	11.066	11.103
7	COMFAMILIAR DEL ATLÁNTICO	14.482	14.738	14.980	14.916	14.938	15.061	15.027	15.191	15.334	15.435	15.522	15.653
8	COMFENALCO CARTAGENA	24.802	24.920	25.054	25.136	25.231	25.192	25.241	25.530	25.635	25.838	26.043	26.195
9	COMFAMILIAR	2.966	3.002	3.085	3.101	3.122	3.143	3.174	3.215	3.255	3.311	3.213	3.413
10	COMFABOY	14.371	14.746	14.645	14.790	14.859	14.998	15.099	15.067	15.070	15.152	15.153	15.133
11	COMFAMILIARES	12.383	12.513	12.676	12.689	12.755	12.806	12.866	12.962	13.073	13.278	13.226	13.297
13	COMFACA	3.431	3.440	3.468	3.240	3.325	3.595	3.494	3.518	3.551	3.557	3.567	3.556
14	COMFACAUCA	6.779	6.842	6.862	6.844	6.929	6.938	6.878	6.917	7.034	7.079	7.146	7.280
15	COMFACESAR	7.316	7.234	7.383	7.418	7.426	7.493	7.534	7.554	7.616	7.690	7.738	7.851
16	COMFACOR	8.294	8.358	8.491	8.635	8.706	8.590	8.591	8.641	8.776	8.880	8.932	9.010
21	CAFAM	40.701	40.860	40.997	40.587	39.938	39.861	38.380	38.391	38.372	37.854	37.277	36.262
22	COLSUBSIDIO	99.426	99.588	100.344	100.979	101.667	102.113	102.880	103.561	104.325	104.990	105.600	99.376
24	COMPENSAR	96.254	97.317	98.227	99.185	99.426	99.302	98.029	97.811	98.205	98.638	98.071	98.193
26	COMFACUNDI	1.701	1.712	1.712	1.714	1.716	1.715	1.728	1.731	1.734	1.735	1.735	1.740
29	Caja de Compensación Familiar del Choco	2.379	2.364	2.397	2.405	2.391	2.408	2.442	2.479	2.505	2.538	2.238	2.219
30	COMFAGUAJIRA	2.675	2.649	2.713	2.772	2.771	2.801	2.860	2.899	2.914	2.952	2.951	2.962
32	COMFAMILIAR Huila	10.514	10.325	10.133	10.225	10.422	10.427	10.551	10.686	10.585	10.620	10.698	10.747
33	Caja de Compensación Familiar del Magdalena	8.052	8.118	8.027	8.017	8.109	8.250	8.286	8.343	8.477	8.570	8.628	8.682
34	COFREM	12.023	12.049	12.277	12.383	12.381	12.531	12.668	12.725	12.849	12.926	13.130	13.385

Anuario Estadístico 2021
Sistema del Subsidio Familiar Colombiano

Mes		ene-21	feb-21	mar-21	abr-21	may-21	jun-21	jul-21	ago-21	sep-21	oct-21	nov-21	dic-21
CCF		Cantidad Empresas	Cantidad Empresas	Cantidad Empresas	Cantidad Empresas	Cantidad Empresas	Cantidad Empresas	Cantidad Empresas	Cantidad Empresas	Cantidad Empresas	Cantidad Empresas	Cantidad Empresas	Cantidad Empresas
35	Caja de Compensación Familiar de Nariño	7.755	7.880	7.885	7.959	8.022	8.073	8.088	8.205	8.258	8.307	8.377	8.354
36	COMFAORIENTE	4.928	4.997	5.066	5.141	5.198	5.253	5.303	5.341	5.393	5.467	5.508	5.536
37	COMFANORTE	8.078	8.231	8.495	8.654	8.661	8.810	8.809	8.951	9.117	9.260	9.426	9.424
38	CAFABA	1.914	1.882	1.901	1.995	2.015	2.038	2.054	1.963	1.963	1.945	1.939	1.916
39	CAJASAN	19.133	19.301	19.369	19.537	19.660	19.734	19.889	19.510	19.716	19.890	19.985	20.084
40	COMFENALCO SANTANDER	24.640	24.956	25.270	25.544	25.751	25.947	26.202	26.397	26.541	26.694	26.939	27.128
41	Caja de Compensación Familiar de Sucre	5.544	5.470	5.785	5.627	5.883	6.260	5.711	5.683	5.579	5.659	5.780	5.426
43	COMFENALCO QUINDIO	9.089	9.209	9.332	9.366	9.404	9.439	9.494	9.568	9.600	9.625	9.660	9.714
44	COMFAMILIAR RISARALDA	17.258	17.575	17.849	18.079	18.281	18.417	18.620	18.828	19.104	19.348	19.576	19.734
46	CAFASUR	526	530	533	535	536	537	535	536	532	535	533	530
48	COMFATOLIMA	4.949	5.015	5.069	5.118	5.183	5.256	5.273	5.293	5.289	5.347	5.404	5.461
50	COMFENALCO	8.511	8.659	8.742	8.696	8.735	8.782	8.808	8.852	8.955	8.984	9.041	9.008
56	COMFENALCO VALLE	12.983	13.099	13.229	13.334	13.325	13.300	13.336	13.476	13.536	13.640	13.721	13.682
57	COMFAMILIAR ANDI: COMFANDI	51.715	52.444	53.342	53.602	54.013	53.922	52.376	50.002	49.479	50.160	50.054	47.616
63	COMFAMILIAR Putumayo	2.145	2.146	2.173	2.182	2.195	2.233	2.232	2.256	2.255	2.252	2.283	2.295
64	CAJASAI	1.837	1.795	1.832	1.837	1.858	1.877	1.890	1.906	1.931	1.942	1.960	1.979
65	CAFAMAZ	697	719	712	729	739	744	693	709	708	729	746	667
67	COMFIAR	1.989	1.972	2.117	2.039	2.039	2.002	1.970	1.978	2.012	2.035	2.080	2.080
68	COMCAJA	1.946	1.985	2.001	2.128	2.158	2.188	2.209	2.233	2.209	2.220	2.236	2.259
69	COMFACASANARE	5.377	5.472	5.608	5.825	5.982	6.028	6.115	6.266	6.357	6.503	6.561	6.645
Total		694.717	700.381	707.238	711.256	714.161	717.022	715.175	715.884	719.409	723.688	725.246	717.178

Fuente: SIREVAC-SIMON/SIGER—Superintendencia del Subsidio Familiar. Fecha de corte: diciembre/2021. Fecha de Consulta: 20 de mayo 2022.

Gráfica 2. Empresas Afiliadas - Total reportado mensualmente 2021



Fuente: SIREVAC-SIMON/SIGER—Superintendencia del Subsidio Familiar. Fecha de corte: diciembre/2021. Fecha de Consulta: 20 de mayo 2022.

Tabla 3. Empresas Afiliadas por Región y Departamento - Total reportado mensualmente 2021

Región _ CCF	Mes	ene-21	feb-21	mar-21	abr-21	may-21	jun-21	jul-21	ago-21	sep-21	oct-21	nov-21	dic-21
	Departamento _CCF	Cantidad Empresas	Cantidad Empresas	Cantidad Empresas	Cantidad Empresas	Cantidad Empresas	Cantidad Empresas	Cantidad Empresas	Cantidad Empresas	Cantidad Empresas	Cantidad Empresas	Cantidad Empresas	Cantidad Empresas
Bogotá D.C – Cundinamarca.	Bogotá DC- Cundinamarca	238.082	239.477	241.280	242.465	242.747	242.991	241.017	241.494	242.636	243.217	242.683	235.571
Costa Atlántica	Atlántico	28.990	29.284	29.540	29.584	29.665	29.780	29.969	30.256	30.402	30.542	30.557	30.753
	Bolívar	27.768	27.922	28.139	28.237	28.353	28.335	28.415	28.745	28.890	29.149	29.256	29.608
	Cesar	7.316	7.234	7.383	7.418	7.426	7.493	7.534	7.554	7.616	7.690	7.738	7.851
	Córdoba	8.294	8.358	8.491	8.635	8.706	8.590	8.591	8.641	8.776	8.880	8.932	9.010
	La Guajira	2.675	2.649	2.713	2.772	2.771	2.801	2.860	2.899	2.914	2.952	2.951	2.962
	Magdalena	8.052	8.118	8.027	8.017	8.109	8.250	8.286	8.343	8.477	8.570	8.628	8.682
	San Andrés	1.837	1.795	1.832	1.837	1.858	1.877	1.890	1.906	1.931	1.942	1.960	1.979
Sucre	5.544	5.470	5.785	5.627	5.883	6.260	5.711	5.683	5.579	5.659	5.780	5.426	
Orden Nacional	Orden Nacional	1.946	1.985	2.001	2.128	2.158	2.188	2.209	2.233	2.209	2.220	2.236	2.259
Región Amazónica	Amazonas	697	719	712	729	739	744	693	709	708	729	746	667
	Caquetá	3.431	3.440	3.468	3.240	3.325	3.595	3.494	3.518	3.551	3.557	3.567	3.556
	Putumayo	2.145	2.146	2.173	2.182	2.195	2.233	2.232	2.256	2.255	2.252	2.283	2.295
Región Centro Oriente	Boyacá	14.371	14.746	14.645	14.790	14.859	14.998	15.099	15.067	15.070	15.152	15.153	15.133
	N. de Santander	13.006	13.228	13.561	13.795	13.859	14.063	14.112	14.292	14.510	14.727	14.934	14.960
	Santander	45.687	46.139	46.540	47.076	47.426	47.719	48.145	47.870	48.220	48.529	48.863	49.128
	Tolima	13.986	14.204	14.344	14.349	14.454	14.575	14.616	14.681	14.776	14.866	14.978	14.999
Región Occidente	Antioquia	120.646	121.723	122.897	123.625	123.684	124.239	124.898	125.645	126.497	126.996	127.534	127.586
	Caldas	12.383	12.513	12.676	12.689	12.755	12.806	12.866	12.962	13.073	13.278	13.226	13.297
	Cauca	6.779	6.842	6.862	6.844	6.929	6.938	6.878	6.917	7.034	7.079	7.146	7.280
	Chocó	2.379	2.364	2.397	2.405	2.391	2.408	2.442	2.479	2.505	2.538	2.238	2.219
	Huila	10.514	10.325	10.133	10.225	10.422	10.427	10.551	10.686	10.585	10.620	10.698	10.747
	Nariño	7.755	7.880	7.885	7.959	8.022	8.073	8.088	8.205	8.258	8.307	8.377	8.354
	Quindío	9.089	9.209	9.332	9.366	9.404	9.439	9.494	9.568	9.600	9.625	9.660	9.714
	Risaralda	17.258	17.575	17.849	18.079	18.281	18.417	18.620	18.828	19.104	19.348	19.576	19.734
Valle del Cauca	64.698	65.543	66.571	66.936	67.338	67.222	65.712	63.478	63.015	63.800	63.775	61.298	
Región Orinoquia	Arauca	1.989	1.972	2.117	2.039	2.039	2.002	1.970	1.978	2.012	2.035	2.080	2.080
	Casanare	5.377	5.472	5.608	5.825	5.982	6.028	6.115	6.266	6.357	6.503	6.561	6.645

Región _ CCF	Mes	ene-21	feb-21	mar-21	abr-21	may-21	jun-21	jul-21	ago-21	sep-21	oct-21	nov-21	dic-21
	Departamento_CCF	Cantidad Empresas	Cantidad Empresas	Cantidad Empresas	Cantidad Empresas	Cantidad Empresas	Cantidad Empresas	Cantidad Empresas	Cantidad Empresas	Cantidad Empresas	Cantidad Empresas	Cantidad Empresas	Cantidad Empresas
	Meta	12.023	12.049	12.277	12.383	12.381	12.531	12.668	12.725	12.849	12.926	13.130	13.385
Total		694.717	700.381	707.238	711.256	714.161	717.022	715.175	715.884	719.409	723.688	725.246	717.178

Fuente: SIREVAC-SIMON/SIGER—Superintendencia del Subsidio Familiar. Fecha de corte: diciembre/2021. Fecha de Consulta: 20 de mayo 2022.

Tabla 4. Empresas Afiliadas por Sector - Total reportado mensualmente 2021

Mes	ene-21	feb-21	mar-21	abr-21	may-21	jun-21	jul-21	ago-21	sep-21	oct-21	nov-21	dic-21
Sector	Cantidad Empresas	Cantidad Empresas	Cantidad Empresas	Cantidad Empresas	Cantidad Empresas	Cantidad Empresas	Cantidad Empresas	Cantidad Empresas	Cantidad Empresas	Cantidad Empresas	Cantidad Empresas	Cantidad Empresas
PRIVADO	688.959	694.614	701.307	705.308	708.182	711.037	709.192	709.882	712.624	716.848	718.438	710.395
OFICIAL / PÚBLICO	5.243	5.248	5.397	5.311	5.349	5.355	5.370	5.373	5.431	5.480	5.499	5.486
MIXTO	498	503	514	498	493	487	470	466	466	475	475	479
N/A*	17	16	20	139	137	143	143	163	888	885	834	818
Total	694.717	700.381	707.238	711.256	714.161	717.022	715.175	715.884	719.409	723.688	725.246	717.178

(*) NO APLICA EN EL CASO DE APORTANTES SE ENTIENDE COMO UN APORTE SIN IDENTIFICAR

Fuente: SIREVAC-SIMON/SIGER—Superintendencia del Subsidio Familiar. Fecha de corte: diciembre/2021. Fecha de Consulta: 20 de mayo 2022.

Aportes Mensuales

Tabla 5. Aportes Totales por Tipo de Aportante - Total reportado mensualmente 2021 (Millones de \$)

Mes	ene-21	feb-21	mar-21	abr-21	may-21	jun-21	jul-21	ago-21	sep-21	oct-21	nov-21	dic-21
Tipo Aportante	Aporte Mensual	Aporte Mensual	Aporte Mensual	Aporte Mensual	Aporte Mensual	Aporte Mensual	Aporte Mensual	Aporte Mensual	Aporte Mensual	Aporte Mensual	Aporte Mensual	Aporte Mensual
EMPRESA	664.863	635.760	664.342	666.742	677.549	679.002	725.082	702.586	700.434	707.626	735.138	798.118
INDEPENDIENTE	2.832	2.752	3.048	3.009	3.238	3.223	3.344	3.398	3.329	3.401	3.529	3.598
FACULTATIVO	965	931	911	1.157	1.090	1.047	1.007	1.018	1.478	1.012	1.250	1.038
PENSIONADO	765	1.266	1.878	707	1.299	1.276	1.302	1.340	1.323	1.348	1.390	11.610
N/A *	15	15	18	18	37	37	37	38	38	38	65	67
Total	669.439	640.724	670.197	671.634	683.213	684.584	730.772	708.380	706.601	713.426	741.371	814.430

(*) NO APLICA. EN EL CASO DE APORTANTES SE ENTIENDE COMO UN APORTE SIN IDENTIFICAR

Fuente: SIREVAC-SIMON/SIGER—Superintendencia del Subsidio Familiar. Fecha de corte: diciembre/2021. Fecha de Consulta: 20 de mayo 2022.

Tabla 6. Aportes Totales por Caja de Compensación Familiar - Total reportado mensualmente 2021(Millones de \$)

Mes	ene-21	feb-21	mar-21	abr-21	may-21	jun-21	jul-21	ago-21	sep-21	oct-21	nov-21	dic-21
CCF	Aporte Mensual	Aporte Mensual	Aporte Mensual	Aporte Mensual	Aporte Mensual	Aporte Mensual	Aporte Mensual	Aporte Mensual	Aporte Mensual	Aporte Mensual	Aporte Mensual	Aporte Mensual
2 COMFAMILIAR CAMACOL	725	691	796	768	810	712	741	756	752	788	839	810
3 COMFENALCO ANTIOQUIA	32.578	32.289	31.180	31.924	31.218	31.170	32.808	33.702	32.542	34.217	33.765	55.884
4 COMFAMA	92.118	83.485	86.989	88.931	90.153	90.320	95.232	93.434	93.541	94.494	95.386	98.214
5 CAJACOPI BARRANQUILLA	3.105	6.327	5.812	5.394	4.567	5.722	6.597	5.504	5.509	5.450	7.102	8.321
6 COMBARRANQUILLA	10.450	9.759	10.145	10.250	10.344	10.590	10.921	10.833	10.964	10.917	11.135	11.461
7 COMFAMILIAR Del Atlántico	14.255	14.414	15.078	15.101	15.421	15.506	16.353	16.110	16.274	16.580	16.695	19.251
8 COMFENALCO CARTAGENA	14.389	13.176	13.625	14.660	14.140	14.709	14.776	14.717	14.757	14.887	15.344	16.015
9 COMFAMILIAR	4.716	3.541	4.118	4.095	4.905	4.319	5.188	3.648	4.888	2.754	6.620	5.118
10 COMFABOY	9.258	10.545	11.317	10.706	11.248	12.106	11.651	12.437	11.302	11.656	12.986	15.916
11 COMFAMILIARES	13.235	10.018	9.994	10.469	11.001	10.984	12.778	10.619	12.091	10.855	12.667	13.436

Anuario Estadístico 2021
Sistema del Subsidio Familiar Colombiano

Mes		ene-21	feb-21	mar-21	abr-21	may-21	jun-21	jul-21	ago-21	sep-21	oct-21	nov-21	dic-21
CCF		Aporte Mensual	Aporte Mensual	Aporte Mensual	Aporte Mensual	Aporte Mensual	Aporte Mensual	Aporte Mensual	Aporte Mensual	Aporte Mensual	Aporte Mensual	Aporte Mensual	Aporte Mensual
13	COMFACA	2.166	2.397	2.411	2.276	2.519	2.266	2.832	2.417	2.346	2.501	2.706	2.885
14	COMFACAUCA	8.778	7.819	9.478	8.517	8.600	8.798	11.773	9.085	7.624	8.718	9.553	11.767
15	COMFACESAR	5.374	8.321	9.350	8.019	9.436	8.770	9.794	9.898	9.203	9.091	10.594	13.666
16	COMFACOR	7.707	7.132	8.777	8.986	9.055	9.182	8.190	9.333	9.679	9.978	7.867	8.768
21	CAFAM	52.235	46.842	49.290	50.864	50.651	51.043	54.348	52.170	52.674	52.361	54.104	55.011
22	COLSUBSIDIO	107.474	100.530	104.700	103.388	105.755	105.787	111.528	109.110	108.757	109.387	112.615	118.689
24	COMPENSAR	110.576	103.275	107.358	109.264	111.594	111.687	119.105	118.395	115.295	116.074	120.775	125.251
26	COMFACUNDI	1.353	1.376	1.700	1.888	1.893	1.991	2.043	2.200	2.122	2.127	2.209	2.379
29	Caja de Compensación Familiar del Choco	2.926	1.821	1.493	1.751	1.834	1.621	1.742	1.745	1.772	1.566	1.883	1.602
30	COMFAGUAJIRA	5.902	4.748	4.986	5.103	5.593	5.302	6.196	5.399	5.539	5.721	5.803	6.022
32	COMFAMILIAR Huila	8.815	7.705	7.858	8.098	8.243	8.396	9.160	8.921	8.456	9.268	8.965	10.079
33	Caja de Compensación Familiar del Magdalena	7.234	7.715	8.716	8.610	8.911	9.000	10.063	9.249	9.299	9.570	10.159	13.167
34	COFREM	11.964	10.955	11.293	11.678	12.001	12.348	12.768	12.880	12.863	13.514	13.778	14.833
35	Caja de Compensación Familiar de Nariño	8.236	8.526	9.329	7.870	9.007	8.900	9.811	9.086	9.252	9.302	9.814	11.670
36	COMFAORIENTE	3.123	5.184	4.662	5.450	3.697	4.615	5.525	4.809	4.638	5.109	5.287	7.383
37	COMFANORTE	6.388	5.432	5.907	6.195	6.258	6.365	6.703	6.516	6.611	6.735	6.916	7.205
38	CAFABA	2.210	2.052	2.242	2.263	2.299	2.428	2.413	2.217	2.436	2.583	2.490	2.805
39	CAJASAN	11.896	10.238	10.772	10.629	10.918	10.783	11.907	11.303	11.591	11.983	12.158	12.006
40	COMFENALCO SANTANDER	12.263	13.325	13.492	14.204	14.370	14.600	14.929	14.886	14.773	14.371	16.135	18.235
41	Caja de Compensación Familiar de Sucre	5.085	4.457	4.714	4.528	4.855	4.682	5.950	4.586	4.751	4.803	5.165	6.283
43	COMFENALCO QUINDIO	5.616	5.157	5.334	5.540	5.570	5.550	6.132	5.812	5.732	6.011	5.986	6.393
44	COMFAMILIAR RISARALDA	12.256	11.510	12.006	12.115	12.259	12.321	13.105	12.881	12.747	13.123	13.419	13.792
46	CAFASUR	228	237	251	243	251	262	256	246	246	252	255	274
48	COMFATOLIMA	2.720	3.549	3.337	3.471	3.402	3.027	4.076	3.193	4.251	3.333	4.099	4.586
50	COMFENALCO	7.967	7.087	7.225	7.375	7.560	7.552	8.508	7.875	7.847	8.163	8.113	8.674
56	COMFENALCO VALLE	17.450	21.135	23.921	20.523	21.487	21.397	21.516	20.145	20.186	21.600	22.727	23.791
57	COMFAMILIAR ANDI: COMFANDI	35.987	37.555	39.002	39.212	39.742	38.740	39.608	40.402	40.753	41.189	41.746	47.766
63	COMFAMILIAR Putumayo	2.128	1.772	1.823	1.845	1.879	1.820	2.043	1.964	1.960	2.041	2.319	2.399

Mes		ene-21	feb-21	mar-21	abr-21	may-21	jun-21	jul-21	ago-21	sep-21	oct-21	nov-21	dic-21
CCF		Aporte Mensual	Aporte Mensual	Aporte Mensual	Aporte Mensual	Aporte Mensual	Aporte Mensual	Aporte Mensual	Aporte Mensual	Aporte Mensual	Aporte Mensual	Aporte Mensual	Aporte Mensual
64	CAJASAI	852	1.007	1.280	980	1.145	1.195	1.318	1.243	1.239	1.323	1.275	1.507
65	CAFAMAZ	369	428	474	415	444	461	523	462	464	450	475	678
67	COMFIAR	1.703	1.752	1.900	1.777	1.942	1.469	2.811	1.882	2.101	1.939	2.539	2.634
68	COMCAJA	801	889	1.287	1.333	1.242	1.060	1.555	1.220	1.332	1.391	1.531	1.872
69	COMFACASANARE	4.829	4.551	4.772	4.926	4.991	5.026	5.494	5.090	5.441	5.255	5.370	5.931
Total		669.439	640.724	670.197	671.634	683.213	684.584	730.772	708.380	706.601	713.426	741.371	814.430

Fuente: SIREVAC-SIMON/SIGER—Superintendencia del Subsidio Familiar. Fecha de corte: diciembre/2021. Fecha de Consulta: 20 de mayo 2022.

Tabla 7. Aportes Totales por Región y Departamento - Total reportado mensualmente 2021 (Millones de \$)

Región_CCF	Mes	ene-21	feb-21	mar-21	abr-21	may-21	jun-21	jul-21	ago-21	sep-21	oct-21	nov-21	dic-21
	Departamento_CCF	Aporte Mensual	Aporte Mensual	Aporte Mensual	Aporte Mensual	Aporte Mensual	Aporte Mensual	Aporte Mensual	Aporte Mensual	Aporte Mensual	Aporte Mensual	Aporte Mensual	Aporte Mensual
Bogotá D.C.	Bogotá DC	271.638	252.024	263.049	265.403	269.894	270.508	287.024	281.875	278.848	279.948	289.704	301.330
Costa Atlántica	Atlántico	27.810	30.500	31.035	30.744	30.332	31.817	33.871	32.447	32.747	32.947	34.933	39.034
	Bolívar	19.105	16.718	17.743	18.754	19.045	19.028	19.964	18.365	19.645	17.641	21.964	21.134
	Cesar	5.374	8.321	9.350	8.019	9.436	8.770	9.794	9.898	9.203	9.091	10.594	13.666
	Córdoba	7.707	7.132	8.777	8.986	9.055	9.182	8.190	9.333	9.679	9.978	7.867	8.768
	La Guajira	5.902	4.748	4.986	5.103	5.593	5.302	6.196	5.399	5.539	5.721	5.803	6.022
	Magdalena	7.234	7.715	8.716	8.610	8.911	9.000	10.063	9.249	9.299	9.570	10.159	13.167
	San Andrés	852	1.007	1.280	980	1.145	1.195	1.318	1.243	1.239	1.323	1.275	1.507
	Sucre	5.085	4.457	4.714	4.528	4.855	4.682	5.950	4.586	4.751	4.803	5.165	6.283
Orden Nacional	Orden Nacional	801	889	1.287	1.333	1.242	1.060	1.555	1.220	1.332	1.391	1.531	1.872
Región Amazónica	Amazonas	369	428	474	415	444	461	523	462	464	450	475	678
	Caquetá	2.166	2.397	2.411	2.276	2.519	2.266	2.832	2.417	2.346	2.501	2.706	2.885
	Putumayo	2.128	1.772	1.823	1.845	1.879	1.820	2.043	1.964	1.960	2.041	2.319	2.399
Región Centro Oriente	Boyacá	9.258	10.545	11.317	10.706	11.248	12.106	11.651	12.437	11.302	11.656	12.986	15.916
	N. de Santander	9.511	10.616	10.569	11.645	9.955	10.980	12.228	11.325	11.250	11.844	12.203	14.588
	Santander	26.370	25.615	26.506	27.097	27.587	27.812	29.249	28.406	28.800	28.937	30.784	33.046

Región_CCF	Mes	ene-21	feb-21	mar-21	abr-21	may-21	jun-21	jul-21	ago-21	sep-21	oct-21	nov-21	dic-21
	Departamento_CCF	Aporte Mensual	Aporte Mensual	Aporte Mensual	Aporte Mensual	Aporte Mensual	Aporte Mensual	Aporte Mensual	Aporte Mensual	Aporte Mensual	Aporte Mensual	Aporte Mensual	Aporte Mensual
	Tolima	10.916	10.872	10.813	11.089	11.213	10.841	12.840	11.313	12.345	11.747	12.467	13.534
Región Occidente	Antioquia	125.422	116.465	118.966	121.623	122.181	122.202	128.782	127.892	126.835	129.498	129.991	154.908
	Caldas	13.235	10.018	9.994	10.469	11.001	10.984	12.778	10.619	12.091	10.855	12.667	13.436
	Cauca	8.778	7.819	9.478	8.517	8.600	8.798	11.773	9.085	7.624	8.718	9.553	11.767
	Chocó	2.926	1.821	1.493	1.751	1.834	1.621	1.742	1.745	1.772	1.566	1.883	1.602
	Huila	8.815	7.705	7.858	8.098	8.243	8.396	9.160	8.921	8.456	9.268	8.965	10.079
	Nariño	8.236	8.526	9.329	7.870	9.007	8.900	9.811	9.086	9.252	9.302	9.814	11.670
	Quindío	5.616	5.157	5.334	5.540	5.570	5.550	6.132	5.812	5.732	6.011	5.986	6.393
	Risaralda	12.256	11.510	12.006	12.115	12.259	12.321	13.105	12.881	12.747	13.123	13.419	13.792
Valle del Cauca	53.437	58.690	62.923	59.736	61.230	60.137	61.125	60.548	60.939	62.788	64.473	71.558	
Región Orinoquia	Arauca	1.703	1.752	1.900	1.777	1.942	1.469	2.811	1.882	2.101	1.939	2.539	2.634
	Casanare	4.829	4.551	4.772	4.926	4.991	5.026	5.494	5.090	5.441	5.255	5.370	5.931
	Meta	11.964	10.955	11.293	11.678	12.001	12.348	12.768	12.880	12.863	13.514	13.778	14.833
Total		669.439	640.724	670.197	671.634	683.213	684.584	730.772	708.380	706.601	713.426	741.371	814.430

Fuente: SIREVAC-SIMON/SIGER—Superintendencia del Subsidio Familiar. Fecha de corte: diciembre/2021. Fecha de Consulta: 20 de mayo 2022.

Tabla 8. Aportes Totales por Sector - Total reportado mensualmente 2021(Millones de \$)

Mes	ene-21	feb-21	mar-21	abr-21	may-21	jun-21	jul-21	ago-21	sep-21	oct-21	nov-21	dic-21
Sector	Aporte Mensual	Aporte Mensual	Aporte Mensual	Aporte Mensual	Aporte Mensual	Aporte Mensual	Aporte Mensual	Aporte Mensual	Aporte Mensual	Aporte Mensual	Aporte Mensual	Aporte Mensual
PRIVADO	539.178	518.776	542.819	549.234	560.267	558.288	572.653	571.060	581.247	583.367	597.058	627.646
OFICIAL / PÚBLICO	125.082	117.163	122.171	117.274	117.538	120.896	152.240	131.704	119.706	124.366	138.461	170.864
No Aplica *	3.362	3.270	3.604	3.525	3.807	3.753	3.893	3.992	3.973	4.056	4.209	13.945
MIXTO	1.819	1.515	1.602	1.601	1.602	1.648	1.987	1.624	1.675	1.637	1.643	1.975
Total	669.439	640.724	670.197	671.634	683.213	684.584	730.772	708.380	706.601	713.426	741.371	814.430

(*) No Aplica CORRESPONDE A APORTES REALIZADOS POR PERSONAS NATURALES

Fuente: SIREVAC-SIMON/SIGER—Superintendencia del Subsidio Familiar. Fecha de corte: diciembre/2021. Fecha de Consulta: 20 de mayo 2022.

RESUMEN EMPRESAS Y APORTANTES

En diciembre de 2021:

1. Las 43 Cajas de Compensación integrantes del Sistema del Subsidio Familiar reportaron 1.013.111 aportantes al Sistema del Subsidio Familiar, siendo el grupo más significativo el de las empresas con 717.178, que representan el 71% de los aportantes. Le siguen en orden el grupo de aportantes independientes con 180.156 que representan el 18% de los aportantes, el grupo de pensionados con 82.559 que representan el 8% y el grupo de facultativos con 15.342 que representan un 2%.
2. Las Cajas de Compensación Familiar con mayor número de empresas en su orden son: Comfama con 107.193 (15%), Colsubsidio con 99.376 (14%), Compensar con 98.193 (14%), agrupando el 43% de las empresas aportantes del sistema.
3. En cuanto al total del valor de los aportes es Compensar la caja que reporta el mayor valor con el 16% de participación en el total de aportes, seguido de Colsubsidio con el 15% y Comfama con el 13%. Es decir, estas tres Cajas agrupan el 43% de las empresas aportantes.
4. La región con más empresas aportantes es la Región Occidente con 260.229 empresas que representan el 36%, seguido por la Región Bogotá – Cundinamarca con el 33%, en otras palabras, estas dos regiones agrupan el 69% de las empresas aportantes al Sistema.
5. En cuanto al monto de los aportes es Bogotá-Cundinamarca la que más aportes recauda con el 39% seguido de la Región Occidente con el 37%, recaudando estas dos regiones el 76% de los aportes.
6. Finalmente, el 99% de las empresas pertenecen al sector privado y aportan el 81% del total.

AFILIADOS

Los Afiliados se presentan en las tablas de este anuario clasificados por:

Género. Variable biológica que clasifica a la población en masculino, femenino e indeterminado.

Tipo de afiliado: Calidad del afiliado en relación con el tipo de vinculación ante la Caja de Compensación Familiar y se clasifican en: dependientes, pensionados, facultativos, independientes, fidelidad, desafiliado con derecho temporal a subsidio en cuota monetaria (no FOSFEC), colombiano residente en el exterior.

Rango de edad: Edad del afiliado agrupada en cinco rangos: menos de 19 años, de 19 a 23 años, de 24 a 45 años, de 46 a 60 años, más de 60 años.

Categoría de Afiliación: A, B, C, CONVENIOS

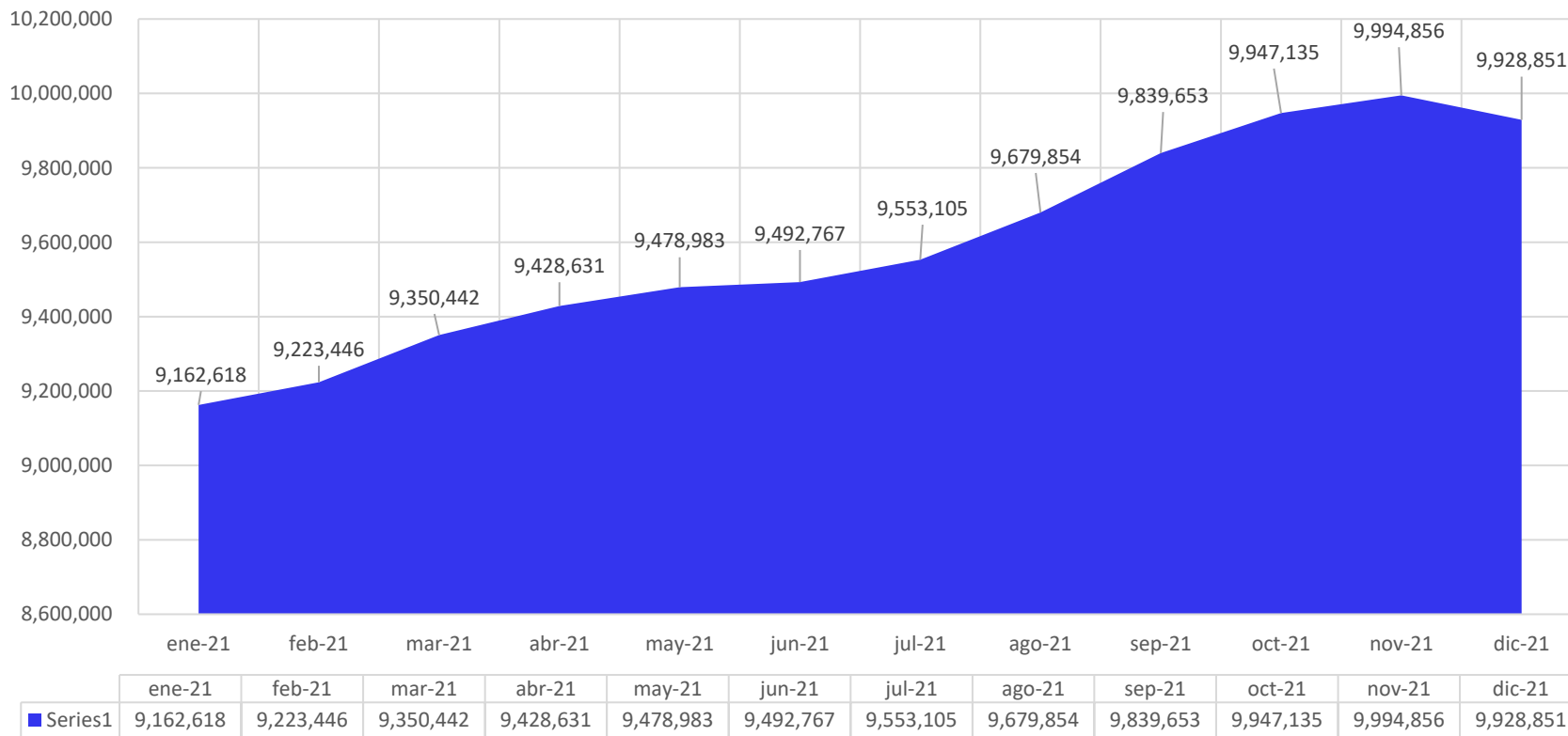
Nivel de ingreso: Hasta 1 smmlv, de 1 a 1.5 smmlv, mayor 1.5 hasta 2 smmlv, mayor 2 hasta 2.25 smmlv, mayor a 2.25 hasta 2.5 smmlv, mayor 2.5 hasta 2.75 smmlv, mayor a 2.75 hasta 3 smmlv, mayor a 3 hasta 3.5 smmlv, mayor a 3.5 hasta 4 smmlv, 4 o más smmlv.

Tabla 9 Población Afiliada al Sistema del Subsidio Familiar por Género y Total - Total reportado mensualmente 2021

Género	ene-21	feb-21	mar-21	abr-21	may-21	jun-21	jul-21	ago-21	sep-21	oct-21	nov-21	dic-21
MASCULINO	5.239.867	5.278.016	5.336.913	5.367.579	5.383.502	5.383.191	5.418.243	5.490.702	5.581.713	5.638.759	5.656.725	5.609.342
FEMENINO	3.922.724	3.945.405	4.013.502	4.061.020	4.095.447	4.109.547	4.134.829	4.189.114	4.257.901	4.308.333	4.338.103	4.319.481
INDETERMINADO	27	25	27	32	34	29	33	38	39	43	28	28
Total	9.162.618	9.223.446	9.350.442	9.428.631	9.478.983	9.492.767	9.553.105	9.679.854	9.839.653	9.947.135	9.994.856	9.928.851

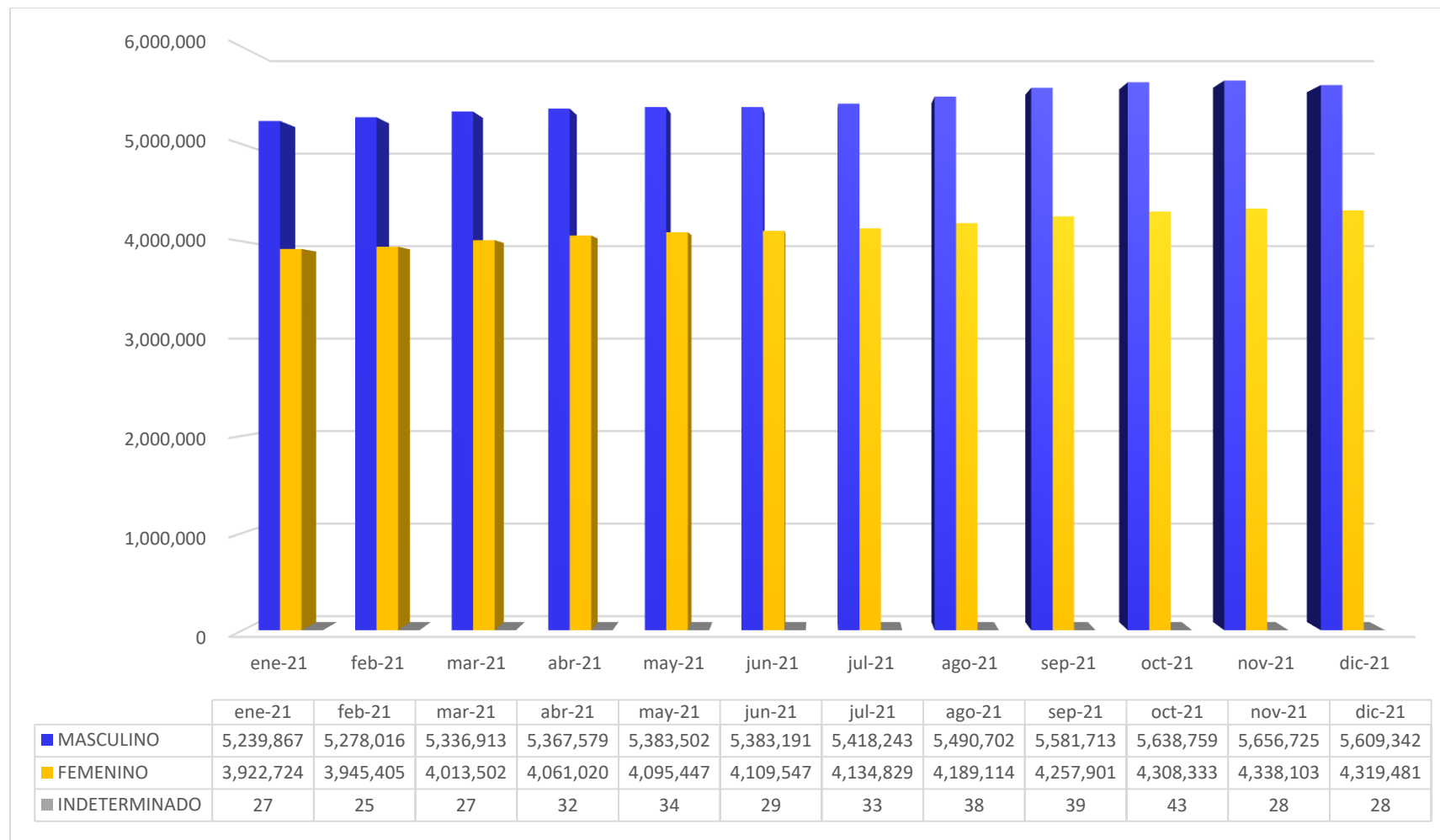
Fuente: SIREVAC-SIMON/SIGER—Superintendencia del Subsidio Familiar. Fecha de corte: diciembre/2021. Fecha de Consulta: 20 de mayo 2022.

Gráfica 3. Evolución de la Población Afiliada al Sistema de Subsidio Familiar - Total reportado mensualmente 2021



Fuente: SIREVAC-SIMON/SIGER—Superintendencia del Subsidio Familiar. Fecha de corte: diciembre/2021. Fecha de Consulta: 20 de mayo 2022.

Gráfica 4. Evolución de la Población Afiliada al Sistema de Subsidio Familiar por Género – Total reportado mensualmente 2021



Fuente: SIREVAC-SIMON/SIGER—Superintendencia del Subsidio Familiar. Fecha de corte: diciembre/2021. Fecha de Consulta: 20 de mayo 2022.

Tabla 10. Población Afiliada al Sistema del Subsidio Familiar por CCF - Total reportado mensualmente 2021

CCF		ene-21	feb-21	mar-21	abr-21	may-21	jun-21	jul-21	ago-21	sep-21	oct-21	nov-21	dic-21
		Cantidad Afiliados	Cantidad Afiliados	Cantidad Afiliados	Cantidad Afiliados	Cantidad Afiliados	Cantidad Afiliados	Cantidad Afiliados	Cantidad Afiliados	Cantidad Afiliados	Cantidad Afiliados	Cantidad Afiliados	Cantidad Afiliados
2	COMFAMILIAR CAMACOL	13.041	12.841	13.257	13.137	13.349	13.167	13.042	13.269	13.644	13.594	13.634	13.477
3	COMFENALCO ANTIOQUIA	387.398	393.872	401.168	403.749	406.543	410.152	414.583	417.954	423.670	424.644	433.464	428.328
4	COMFAMA	1.217.815	1.232.906	1.258.525	1.270.873	1.270.601	1.275.046	1.281.227	1.296.137	1.307.224	1.315.332	1.323.803	1.312.677
5	CAJACOPI BARRANQUILLA	56.549	56.626	58.829	59.126	60.321	60.742	60.778	61.449	62.289	63.190	63.591	62.125
6	COMBARRANQUILLA	148.800	149.552	152.107	152.751	153.579	154.577	155.608	157.059	159.784	161.464	163.290	162.005
7	COMFAMILIAR DEL ATLÁNTICO	237.219	222.637	227.289	226.554	228.237	230.457	232.977	235.780	238.730	241.994	245.485	245.311
8	COMFENALCO CARTAGENA	220.239	224.643	230.588	232.952	230.791	228.621	229.828	234.124	235.241	236.494	238.799	242.146
9	COMFAMILIAR	43.263	43.849	46.358	47.119	47.787	47.656	48.122	48.580	49.123	50.237	49.407	48.245
10	COMFABOY	182.807	177.549	183.830	186.037	191.350	187.918	188.880	189.135	190.783	193.656	194.332	196.669
11	COMFAMILIARES	159.384	162.404	166.554	168.451	169.108	169.365	170.838	173.073	176.013	176.443	177.073	177.612
13	COMFACA	27.356	28.032	28.582	29.083	29.885	29.630	29.946	29.944	30.490	30.802	31.338	31.041
14	COMFACAUCA	101.219	102.755	105.526	106.218	108.502	104.321	105.785	108.882	112.617	113.825	115.771	115.583
15	COMFACESAR	104.553	105.034	107.830	110.269	111.476	115.839	113.767	115.341	115.759	116.404	117.905	117.054
16	COMFACOR	87.536	91.986	93.727	95.061	98.568	97.927	98.447	98.829	100.905	103.410	104.935	105.184
21	CAFAM	805.790	807.350	808.497	822.279	830.400	840.827	840.895	843.538	844.974	845.031	848.106	835.141
22	COLSUBSIDIO	1.370.532	1.386.069	1.393.081	1.396.147	1.401.516	1.398.776	1.409.673	1.426.131	1.469.098	1.521.350	1.492.546	1.494.602

Anuario Estadístico 2021
Sistema del Subsidio Familiar Colombiano

CCF		ene-21	feb-21	mar-21	abr-21	may-21	jun-21	jul-21	ago-21	sep-21	oct-21	nov-21	dic-21
		Cantidad Afiliados	Cantidad Afiliados	Cantidad Afiliados	Cantidad Afiliados	Cantidad Afiliados	Cantidad Afiliados	Cantidad Afiliados	Cantidad Afiliados	Cantidad Afiliados	Cantidad Afiliados	Cantidad Afiliados	Cantidad Afiliados
24	COMPENSAR	1.224.397	1.241.187	1.248.438	1.263.217	1.273.992	1.278.439	1.293.615	1.320.810	1.326.017	1.334.652	1.347.241	1.324.484
26	COMFACUNDI	25.158	25.408	29.977	31.312	32.186	33.566	34.666	34.927	36.127	36.487	36.746	36.597
29	Caja de Compensación Familiar del Choco	23.741	23.387	24.377	25.038	25.105	25.172	25.376	25.805	26.486	26.863	26.154	25.547
30	COMFAGUAJIRA	51.522	49.558	51.400	53.074	54.590	55.534	55.953	56.677	57.472	57.307	57.183	55.041
32	COMFAMILIAR Huila	135.142	134.082	132.689	133.138	132.413	132.475	133.232	135.586	136.576	136.383	138.224	138.048
33	Caja de Compensación Familiar del Magdalena	104.482	105.275	106.534	107.705	109.355	114.223	112.836	115.185	117.092	119.104	120.972	120.637
34	COFREM	203.646	202.494	200.944	200.679	202.437	205.073	206.850	209.186	212.257	214.199	217.603	217.469
35	Caja de Compensación Familiar de Nariño	105.533	107.542	108.632	109.680	110.178	121.050	111.136	112.619	114.398	115.253	116.487	115.069
36	COMFAORIENTE	56.342	58.045	59.241	59.766	61.316	60.137	61.210	61.658	63.626	64.970	65.201	63.804
37	COMFANORTE	124.285	126.825	124.337	127.157	130.654	132.724	134.027	137.064	139.617	141.190	143.931	140.470
38	CAFABA	24.134	24.601	24.487	24.397	24.687	24.647	24.592	25.614	26.186	25.828	25.900	25.531
39	CAJASAN	178.488	173.294	177.827	178.584	179.221	179.803	181.112	183.280	185.254	186.998	188.173	188.511
40	COMFENALCO SANTANDER	209.328	209.065	218.278	219.475	219.867	221.363	222.697	225.247	227.589	227.262	229.709	230.320
41	Caja de Compensación Familiar de Sucre	53.265	52.874	54.331	54.644	55.768	55.840	56.781	56.654	57.494	56.457	56.826	53.807
43	COMFENALCO QUINDIO	81.670	80.375	82.052	83.582	85.598	86.047	86.521	88.611	92.775	89.458	90.972	92.397
44	COMFAMILIAR RISARALDA	175.512	176.907	180.659	183.097	186.081	182.440	184.064	185.947	188.654	190.820	192.903	193.207
46	CAFASUR	4.355	4.432	4.419	4.460	4.438	4.613	4.681	4.682	4.730	4.594	4.650	4.606
48	COMFATOLIMA	57.408	54.425	52.987	53.553	54.558	54.261	55.216	56.550	57.666	57.747	58.587	58.994

Anuario Estadístico 2021
Sistema del Subsidio Familiar Colombiano

CCF		ene-21	feb-21	mar-21	abr-21	may-21	jun-21	jul-21	ago-21	sep-21	oct-21	nov-21	dic-21
		Cantidad Afiliados	Cantidad Afiliados	Cantidad Afiliados	Cantidad Afiliados	Cantidad Afiliados	Cantidad Afiliados	Cantidad Afiliados	Cantidad Afiliados	Cantidad Afiliados	Cantidad Afiliados	Cantidad Afiliados	Cantidad Afiliados
50	COMFENALCO	110.827	111.492	113.859	114.444	122.510	117.718	117.977	119.556	147.784	149.179	149.701	152.277
56	COMFENALCO VALLE	288.597	291.112	292.997	293.476	289.665	290.797	295.857	302.140	308.145	313.095	319.131	317.075
57	COMFAMILIAR ANDI: COMFANDI	633.258	650.009	658.348	652.608	630.594	614.377	619.671	628.767	637.679	643.225	646.246	638.984
63	COMFAMILIAR Putumayo	23.891	22.712	23.145	22.978	24.705	23.669	24.786	25.327	25.410	25.074	25.587	26.124
64	CAJASAI	13.634	14.397	14.592	15.069	15.144	15.732	15.920	15.947	16.052	16.309	16.585	16.502
65	CAFAMAZ	5.908	5.638	5.711	5.603	5.758	5.886	5.936	6.103	6.034	6.080	5.950	5.986
67	COMFIAR	19.842	16.384	16.378	20.405	20.340	20.626	20.909	21.447	22.016	22.488	22.886	22.246
68	COMCAJA	12.501	12.261	12.025	12.268	12.565	12.839	13.002	13.200	13.523	13.623	14.454	13.910
69	COMFACASANARE	52.251	51.560	56.030	59.416	63.245	58.695	60.086	62.040	62.650	64.620	63.375	64.008
Total		9.162.618	9.223.446	9.350.442	9.428.631	9.478.983	9.492.767	9.553.105	9.679.854	9.839.653	9.947.135	9.994.856	9.928.851

Fuente: SIREVAC-SIMON/SIGER—Superintendencia del Subsidio Familiar. Fecha de corte: diciembre/2021. Fecha de Consulta: 20 de mayo 2022.

Tabla 11. Población Afiliada al Sistema del Subsidio Familiar SSF por Región y Departamento - Total reportado mensualmente 2021

Región_CCF	Departamento_CCF	ene-21	feb-21	mar-21	abr-21	may-21	jun-21	jul-21	ago-21	sep-21	oct-21	nov-21	díc-21
		Cantidad Afiliados	Cantidad Afiliados	Cantidad Afiliados	Cantidad Afiliados	Cantidad Afiliados	Cantidad Afiliados	Cantidad Afiliados	Cantidad Afiliados	Cantidad Afiliados	Cantidad Afiliados	Cantidad Afiliados	Cantidad Afiliados
Bogotá D.C. - Cundinamarca		3.425.877	3.460.014	3.479.993	3.512.955	3.538.094	3.551.608	3.578.849	3.625.406	3.676.216	3.737.520	3.724.639	3.690.824
	Bogotá D.C. - Cundinamarca	3.425.877	3.460.014	3.479.993	3.512.955	3.538.094	3.551.608	3.578.849	3.625.406	3.676.216	3.737.520	3.724.639	3.690.824
Costa Atlántica		1.121.062	1.116.431	1.143.585	1.154.324	1.165.616	1.177.148	1.181.017	1.195.625	1.209.941	1.222.370	1.234.978	1.228.057
	Atlántico	442.568	428.815	438.225	438.431	442.137	445.776	449.363	454.288	460.803	466.648	472.366	469.441
	Bolívar	263.502	268.492	276.946	280.071	278.578	276.277	277.950	282.704	284.364	286.731	288.206	290.391
	Cesar	104.553	105.034	107.830	110.269	111.476	115.839	113.767	115.341	115.759	116.404	117.905	117.054
	Córdoba	87.536	91.986	93.727	95.061	98.568	97.927	98.447	98.829	100.905	103.410	104.935	105.184
	La Guajira	51.522	49.558	51.400	53.074	54.590	55.534	55.953	56.677	57.472	57.307	57.183	55.041
	Magdalena	104.482	105.275	106.534	107.705	109.355	114.223	112.836	115.185	117.092	119.104	120.972	120.637
	San Andrés	13.634	14.397	14.592	15.069	15.144	15.732	15.920	15.947	16.052	16.309	16.585	16.502
	Sucre	53.265	52.874	54.331	54.644	55.768	55.840	56.781	56.654	57.494	56.457	56.826	53.807
Orden Nacional		12.501	12.261	12.025	12.268	12.565	12.839	13.002	13.200	13.523	13.623	14.454	13.910
	Orden Nacional	12.501	12.261	12.025	12.268	12.565	12.839	13.002	13.200	13.523	13.623	14.454	13.910
Región Amazónica		57.155	56.382	57.438	57.664	60.348	59.185	60.668	61.374	61.934	61.956	62.875	63.151
	Amazonas	5.908	5.638	5.711	5.603	5.758	5.886	5.936	6.103	6.034	6.080	5.950	5.986
	Caquetá	27.356	28.032	28.582	29.083	29.885	29.630	29.946	29.944	30.490	30.802	31.338	31.041
	Putumayo	23.891	22.712	23.145	22.978	24.705	23.669	24.786	25.327	25.410	25.074	25.587	26.124
Región Centro Oriente		947.974	939.728	959.265	967.873	988.601	983.184	990.392	1.002.786	1.043.235	1.051.424	1.060.184	1.061.182
	Boyacá	182.807	177.549	183.830	186.037	191.350	187.918	188.880	189.135	190.783	193.656	194.332	196.669
	N. de Santander	180.627	184.870	183.578	186.923	191.970	192.861	195.237	198.722	203.243	206.160	209.132	204.274
	Santander	411.950	406.960	420.592	422.456	423.775	425.813	428.401	434.141	439.029	440.088	443.782	444.362
	Tolima	172.590	170.349	171.265	172.457	181.506	176.592	177.874	180.788	210.180	211.520	212.938	215.877
Región Occidente		3.322.310	3.368.192	3.424.784	3.443.047	3.427.737	3.424.409	3.441.332	3.488.790	3.537.881	3.558.935	3.593.862	3.568.004
	Antioquia	1.618.254	1.639.619	1.672.950	1.687.759	1.690.493	1.698.365	1.708.852	1.727.360	1.744.538	1.753.570	1.770.901	1.754.482
	Caldas	159.384	162.404	166.554	168.451	169.108	169.365	170.838	173.073	176.013	176.443	177.073	177.612
	Cauca	101.219	102.755	105.526	106.218	108.502	104.321	105.785	108.882	112.617	113.825	115.771	115.583
	Chocó	23.741	23.387	24.377	25.038	25.105	25.172	25.376	25.805	26.486	26.863	26.154	25.547

Región_CCF	Departamento_CCF	ene-21	feb-21	mar-21	abr-21	may-21	jun-21	jul-21	ago-21	sep-21	oct-21	nov-21	dic-21
		Cantidad Afiliados	Cantidad Afiliados	Cantidad Afiliados	Cantidad Afiliados	Cantidad Afiliados	Cantidad Afiliados	Cantidad Afiliados	Cantidad Afiliados	Cantidad Afiliados	Cantidad Afiliados	Cantidad Afiliados	Cantidad Afiliados
	Huila	135.142	134.082	132.689	133.138	132.413	132.475	133.232	135.586	136.576	136.383	138.224	138.048
	Nariño	105.533	107.542	108.632	109.680	110.178	121.050	111.136	112.619	114.398	115.253	116.487	115.069
	Quindío	81.670	80.375	82.052	83.582	85.598	86.047	86.521	88.611	92.775	89.458	90.972	92.397
	Risaralda	175.512	176.907	180.659	183.097	186.081	182.440	184.064	185.947	188.654	190.820	192.903	193.207
	Valle del Cauca	921.855	941.121	951.345	946.084	920.259	905.174	915.528	930.907	945.824	956.320	965.377	956.059
Región Orinoquia		275.739	270.438	273.352	280.500	286.022	284.394	287.845	292.673	296.923	301.307	303.864	303.723
	Arauca	19.842	16.384	16.378	20.405	20.340	20.626	20.909	21.447	22.016	22.488	22.886	22.246
	Casanare	52.251	51.560	56.030	59.416	63.245	58.695	60.086	62.040	62.650	64.620	63.375	64.008
	Meta	203.646	202.494	200.944	200.679	202.437	205.073	206.850	209.186	212.257	214.199	217.603	217.469
Total Nacional		9.162.618	9.223.446	9.350.442	9.428.631	9.478.983	9.492.767	9.553.105	9.679.854	9.839.653	9.947.135	9.994.856	9.928.851

Fuente: SIREVAC-SIMON/SIGER—Superintendencia del Subsidio Familiar. Fecha de corte: diciembre/2021. Fecha de Consulta: 20 de mayo 2022.

Tabla 12. Población Afiliada al Sistema del Subsidio Familiar por Tipo de Afiliado - Total reportado mensualmente 2021.

Tipo Afiliado	ene-21	feb-21	mar-21	abr-21	may-21	jun-21	jul-21	ago-21	sep-21	oct-21	nov-21	dic-21
	Cantidad Afiliados	Cantidad Afiliados	Cantidad Afiliados	Cantidad Afiliados	Cantidad Afiliados	Cantidad Afiliados	Cantidad Afiliados	Cantidad Afiliados	Cantidad Afiliados	Cantidad Afiliados	Cantidad Afiliados	Cantidad Afiliados
COLOMBIANO RESIDENTE EN EL EXTRANJERO	2	2	4	4	3	4	6	3	3	6	6	6
DEPENDIENTES	8.431.644	8.583.930	8.716.564	8.792.550	8.822.288	8.831.958	8.910.428	9.030.806	9.148.147	9.257.457	9.304.293	9.197.168
DESAFILIADO CON DERECHO A SUBSIDIO	156.623	73.744	73.852	73.262	91.721	94.268	73.490	73.681	83.685	79.317	79.544	113.027
FACULTATIVOS	157.175	150.557	152.319	154.658	154.389	156.619	157.870	153.906	153.308	151.083	150.781	152.193
FIDELIDAD	185.927	180.739	169.394	166.699	166.696	163.598	163.114	169.580	199.602	200.510	199.838	206.547
INDEPENDIENTES	156.282	159.152	162.595	165.816	167.932	169.925	171.598	174.609	176.877	179.831	180.702	179.821
PENSIONADOS	74.965	75.322	75.714	75.642	75.954	76.395	76.599	77.269	78.031	78.931	79.692	80.089
Total	9.162.618	9.223.446	9.350.442	9.428.631	9.478.983	9.492.767	9.553.105	9.679.854	9.839.653	9.947.135	9.994.856	9.928.851

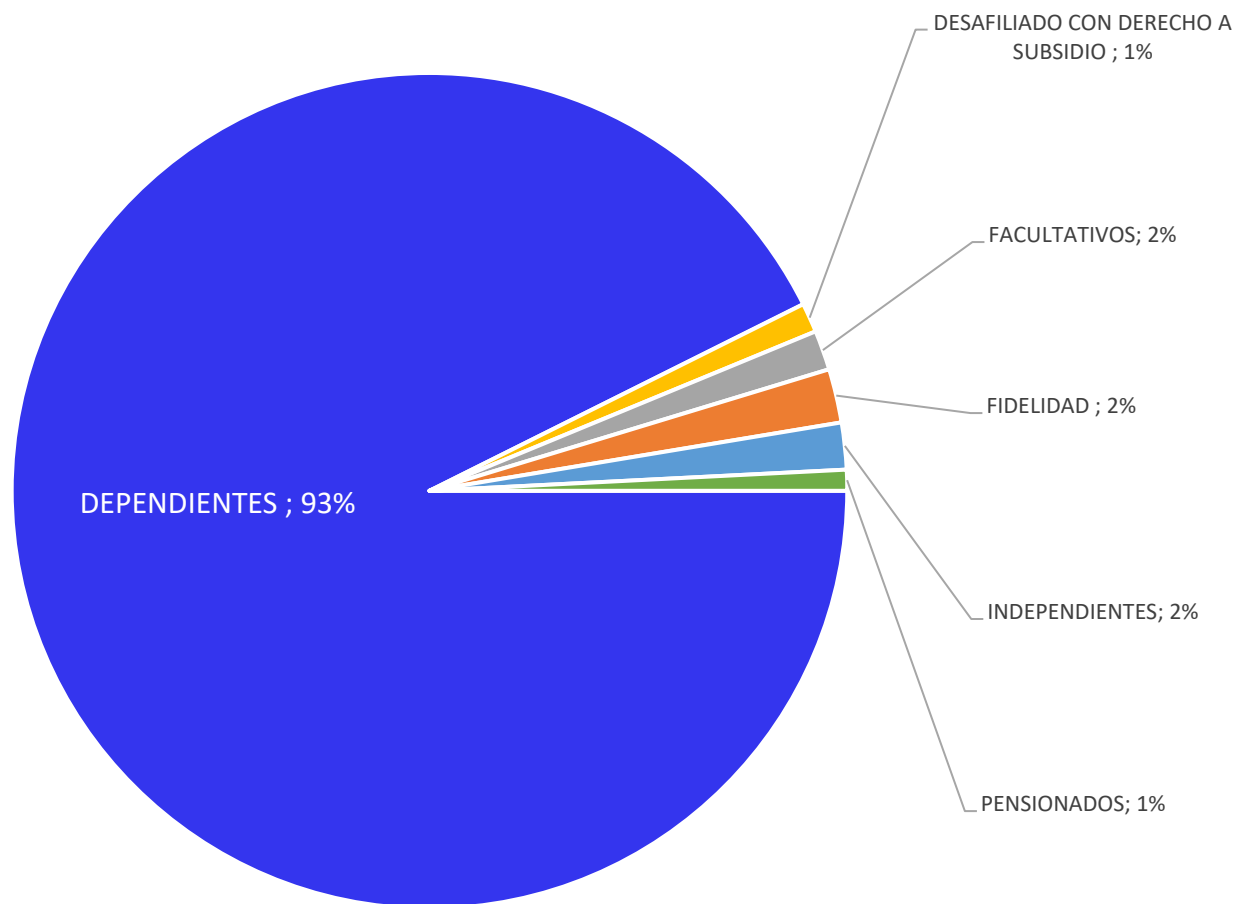
Fuente: SIREVAC-SIMON/SIGER—Superintendencia del Subsidio Familiar. Fecha de corte: diciembre/2021. Fecha de Consulta: 20 de mayo 2022.

Tabla 13. Población Afiliada al Sistema del Subsidio Familiar por Tipo de Afiliado y Género – Total reportado mensualmente 2021.

Tipo Afiliado	Género	ene-21	feb-21	mar-21	abr-21	may-21	jun-21	jul-21	ago-21	sep-21	oct-21	nov-21	dic-21
COLOMBIANO RESIDENTE EN EL EXTRANJERO		2	2	4	4	3	4	6	3	3	6	6	6
	MASCULINO	1	1	2	2	1	1	2	1	3	5	5	5
	FEMENINO	1	1	2	2	2	3	4	2		1	1	1
DEPENDIENTES		8.431.644	8.583.930	8.716.564	8.792.550	8.822.288	8.831.958	8.910.428	9.030.806	9.148.147	9.257.457	9.304.293	9.197.168
	MASCULINO	4.825.727	4.907.330	4.969.576	4.996.158	5.000.269	4.997.633	5.045.294	5.113.907	5.177.348	5.235.351	5.254.990	5.192.026
	FEMENINO	3.605.892	3.676.577	3.746.963	3.796.362	3.821.987	3.834.299	3.865.104	3.916.864	3.970.763	4.022.065	4.049.276	4.005.116
	INDETERMINADO	25	23	25	30	32	26	30	35	36	41	27	26
DESAFILIADO CON DERECHO A SUBSIDIO		156.623	73.744	73.852	73.262	91.721	94.268	73.490	73.681	83.685	79.317	79.544	113.027
	MASCULINO	75.605	40.840	41.445	42.222	52.200	53.733	40.710	41.528	47.598	45.034	44.509	54.317
	FEMENINO	81.017	32.904	32.407	31.040	39.521	40.534	32.779	32.152	36.086	34.283	35.035	58.709
	INDETERMINADO	1					1	1	1	1			1
FACULTATIVOS		157.175	150.557	152.319	154.658	154.389	156.619	157.870	153.906	153.308	151.083	150.781	152.193
	MASCULINO	137.293	131.088	131.851	134.579	134.505	135.747	136.329	133.610	134.377	133.450	133.404	134.924
	FEMENINO	19.882	19.469	20.468	20.079	19.884	20.872	21.541	20.296	18.931	17.633	17.377	17.269
FIDELIDAD		185.927	180.739	169.394	166.699	166.696	163.598	163.114	169.580	199.602	200.510	199.838	206.547
	MASCULINO	105.219	101.147	94.685	93.839	94.938	92.990	92.275	96.538	115.963	116.332	115.122	119.404
	FEMENINO	80.708	79.592	74.709	72.860	71.758	70.608	70.839	73.042	83.639	84.178	84.716	87.143
INDEPENDIENTES		156.282	159.152	162.595	165.816	167.932	169.925	171.598	174.609	176.877	179.831	180.702	179.821
	MASCULINO	68.353	69.823	71.449	72.985	73.730	75.123	75.786	77.050	78.094	79.929	79.744	79.617
	FEMENINO	87.928	89.327	91.144	92.829	94.200	94.800	95.810	97.557	98.781	99.900	100.957	100.203
	INDETERMINADO	1	2	2	2	2	2	2	2	2	2	1	1
PENSIONADOS		74.965	75.322	75.714	75.642	75.954	76.395	76.599	77.269	78.031	78.931	79.692	80.089
	MASCULINO	27.669	27.787	27.905	27.794	27.859	27.964	27.847	28.068	28.330	28.658	28.951	29.049
	FEMENINO	47.296	47.535	47.809	47.848	48.095	48.431	48.752	49.201	49.701	50.273	50.741	51.040
Total		9.162.618	9.223.446	9.350.442	9.428.631	9.478.983	9.492.767	9.553.105	9.679.854	9.839.653	9.947.135	9.994.856	9.928.851

Fuente: SIREVAC-SIMON/SIGER—Superintendencia del Subsidio Familiar. Fecha de corte: diciembre/2021. Fecha de Consulta: 20 de mayo 2022.

Gráfica 5. Población Afiliada al Sistema del Subsidio Familiar – Porcentaje de participación a diciembre de 2021



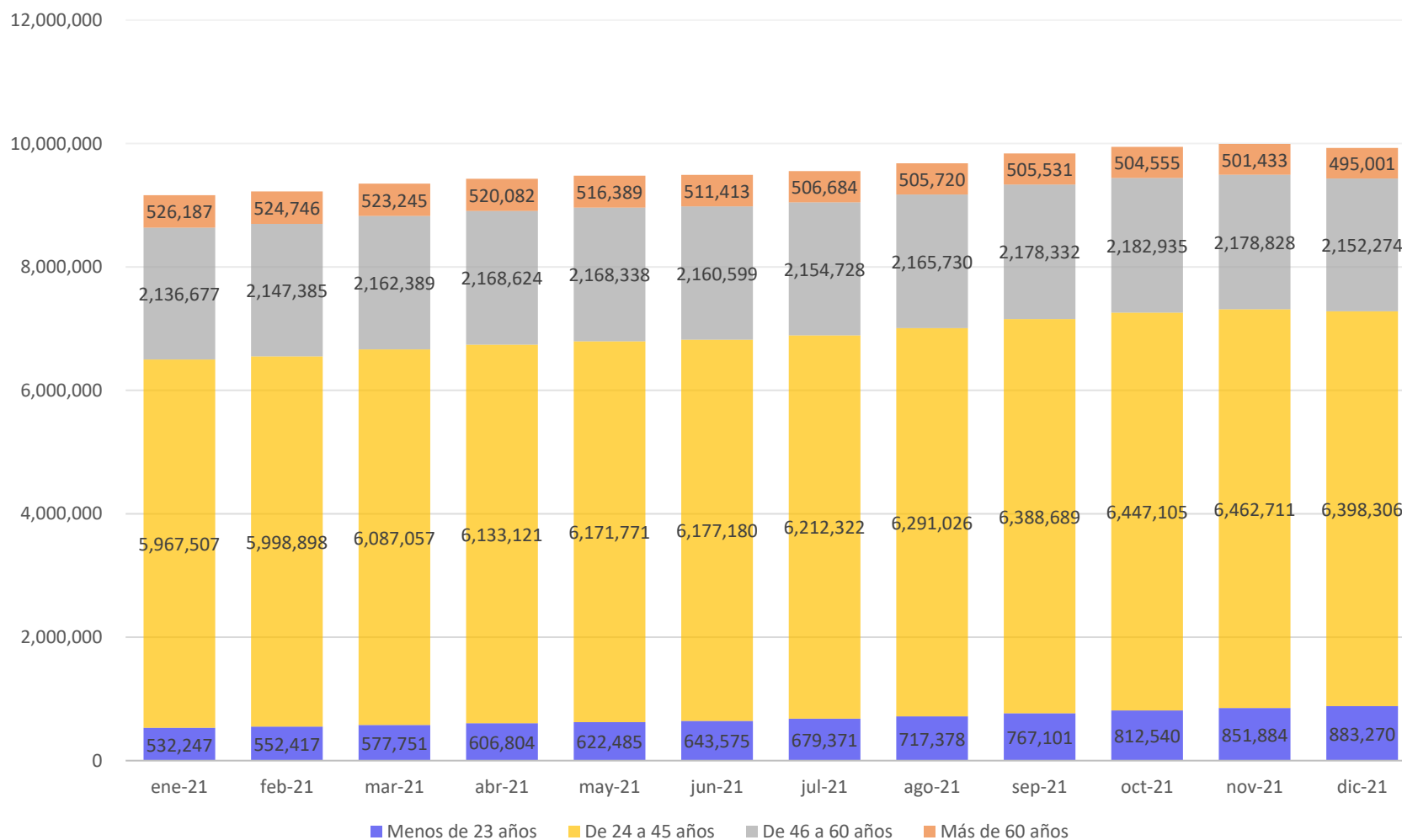
Fuente: SIREVAC-SIMON/SIGER—Superintendencia del Subsidio Familiar. Fecha de corte: diciembre/2021. Fecha de Consulta: 20 de mayo 2022.

Tabla 14. Población Afiliada al Sistema del Subsidio Familiar por Género y Rango de Edad - Total reportado mensualmente 2021

Género	Rango Edad	ene-21	feb-21	mar-21	abr-21	may-21	jun-21	jul-21	ago-21	sep-21	oct-21	nov-21	dic-21
		Cantidad Afiliados	Cantidad Afiliados	Cantidad Afiliados	Cantidad Afiliados	Cantidad Afiliados	Cantidad Afiliados	Cantidad Afiliados	Cantidad Afiliados	Cantidad Afiliados	Cantidad Afiliados	Cantidad Afiliados	Cantidad Afiliados
MASCULINO	Total	5.239.867	5.278.016	5.336.913	5.367.579	5.383.502	5.383.191	5.418.243	5.490.702	5.581.713	5.638.759	5.656.725	5.609.342
	Menos de 19 años	497	811	1.420	2.383	3.097	4.201	5.892	7.986	10.731	13.771	17.109	20.891
	De 19 a 23 años	315.620	328.826	342.846	359.307	366.802	376.725	395.635	415.454	442.252	464.849	481.316	491.438
	De 24 a 45 años	3.372.186	3.390.930	3.429.963	3.445.399	3.457.897	3.455.581	3.475.451	3.518.702	3.571.528	3.599.969	3.602.957	3.559.986
	De 46 a 60 años	1.241.816	1.248.673	1.254.997	1.255.915	1.254.156	1.248.944	1.247.096	1.254.936	1.263.622	1.267.352	1.265.008	1.251.204
	Más de 60 años	309.748	308.776	307.687	304.575	301.550	297.740	294.169	293.624	293.580	292.818	290.335	285.823
FEMENINO	Total	3.922.724	3.945.405	4.013.502	4.061.020	4.095.447	4.109.547	4.134.829	4.189.114	4.257.901	4.308.333	4.338.103	4.319.481
	Menos de 19 años	337	456	796	1.296	1.659	2.363	3.336	4.578	6.291	8.319	10.872	14.399
	De 19 a 23 años	215.782	222.316	232.681	243.808	250.918	260.279	274.500	289.351	307.819	325.589	342.581	356.537
	De 24 a 45 años	2.595.307	2.607.952	2.657.076	2.687.702	2.713.852	2.721.579	2.736.849	2.772.298	2.817.133	2.847.108	2.859.732	2.838.297
	De 46 a 60 años	894.859	898.711	907.391	912.707	914.180	911.654	907.630	910.792	914.708	915.581	913.820	901.070
	Más de 60 años	216.439	215.970	215.558	215.507	214.838	213.672	212.514	212.095	211.950	211.736	211.098	209.178
INDETERMINADO	Total	27	25	27	32	34	29	33	38	39	43	28	28
	Menos de 19 años								1	1	1	1	
	De 19 a 23 años	11	8	8	10	9	7	8	8	7	11	5	5
	De 24 a 45 años	14	16	18	20	22	20	22	26	28	28	22	23
	De 46 a 60 años	2	1	1	2	2	1	2	2	2	2		
	Más de 60 años					1	1	1	1	1	1		
Total		9.162.618	9.223.446	9.350.442	9.428.631	9.478.983	9.492.767	9.553.105	9.679.854	9.839.653	9.947.135	9.994.856	9.928.851

Fuente: SIREVAC-SIMON/SIGER—Superintendencia del Subsidio Familiar. Fecha de corte: diciembre/2021. Fecha de Consulta: 20 de mayo 2022.

Grafica 6. Población Afiliada al Sistema del Subsidio Familiar por Rango de Edad - Total reportado mensualmente 2021.



Fuente: SIREVAC-SIMON/SIGER—Superintendencia del Subsidio Familiar. Fecha de corte: diciembre/2021. Fecha de Consulta: 20 de mayo 2022.

Tabla 15. Población Afiliada al Sistema del Subsidio Familiar por CCF y Rango de Edad - Total reportado mensualmente 2021

CCF	Rango Edad	ene-21	feb-21	mar-21	abr-21	may-21	jun-21	jul-21	ago-21	sep-21	oct-21	nov-21	dic-21
2	COMFAMILIAR CAMACOL	13.041	12.841	13.257	13.137	13.349	13.167	13.042	13.269	13.644	13.594	13.634	13.477
	Menos de 19 años			3	4	7	15	22	25	33	43	51	61
	De 19 a 23 años	835	846	886	875	897	893	943	1.040	1.126	1.120	1.157	1.136
	De 24 a 45 años	8.391	8.233	8.535	8.478	8.614	8.527	8.383	8.509	8.751	8.710	8.738	8.602
	De 46 a 60 años	3.230	3.181	3.259	3.213	3.263	3.197	3.173	3.174	3.216	3.208	3.184	3.186
	Más de 60 años	585	581	574	567	568	535	521	521	518	513	504	492
3	COMFENALCO ANTIOQUIA	387.398	393.872	401.168	403.749	406.543	410.152	414.583	417.954	423.670	424.644	433.464	428.328
	Menos de 19 años	35	68	128	217	289	423	588	721	967	1.279	1.811	2.194
	De 19 a 23 años	27.264	28.498	29.995	30.683	31.701	32.753	34.615	35.395	37.200	38.620	42.156	42.663
	De 24 a 45 años	248.095	252.182	256.645	258.506	260.293	262.391	264.720	266.704	269.739	269.733	274.221	269.855
	De 46 a 60 años	93.963	95.006	96.127	96.218	96.308	96.666	96.901	97.420	98.079	97.546	97.863	96.528
	Más de 60 años	18.041	18.118	18.273	18.125	17.952	17.919	17.759	17.714	17.685	17.466	17.413	17.088
4	COMFAMA	1.217.815	1.232.906	1.258.525	1.270.873	1.270.601	1.275.046	1.281.227	1.296.137	1.307.224	1.315.332	1.323.803	1.312.677
	Menos de 19 años	162	245	464	689	892	1.246	1.635	2.305	3.094	3.887	4.867	5.955
	De 19 a 23 años	79.447	83.472	88.631	91.929	93.442	96.558	100.079	104.773	109.525	113.997	118.905	121.080
	De 24 a 45 años	786.565	794.893	811.499	819.499	819.347	821.428	825.925	834.828	840.332	843.680	847.272	837.622
	De 46 a 60 años	282.436	285.213	288.644	289.878	288.725	288.342	286.866	287.536	287.802	287.621	286.945	283.028
	Más de 60 años	69.205	69.083	69.287	68.878	68.195	67.472	66.722	66.695	66.471	66.147	65.814	64.992
5	CAJACOPI BARRANQUILLA	56.549	56.626	58.829	59.126	60.321	60.742	60.778	61.449	62.289	63.190	63.591	62.125
	Menos de 19 años	1	1	1	2	5	6	8	13	19	28	41	51
	De 19 a 23 años	1.399	1.551	1.722	1.824	1.989	2.061	2.115	2.228	2.392	2.574	2.843	2.768
	De 24 a 45 años	29.615	30.439	31.812	32.105	32.910	33.244	33.365	33.864	34.402	34.964	35.193	34.345
	De 46 a 60 años	18.039	18.102	18.702	18.717	18.874	18.941	18.860	18.933	19.066	19.207	19.183	18.767
	Más de 60 años	7.495	6.533	6.592	6.478	6.543	6.490	6.430	6.411	6.410	6.417	6.331	6.194
6	COMBARRANQUILLA	148.800	149.552	152.107	152.751	153.579	154.577	155.608	157.059	159.784	161.464	163.290	162.005

Anuario Estadístico 2021
Sistema del Subsidio Familiar Colombiano

CCF	Rango Edad	ene-21	feb-21	mar-21	abr-21	may-21	jun-21	jul-21	ago-21	sep-21	oct-21	nov-21	dic-21
	Menos de 19 años	17	20	22	34	46	79	102	127	179	221	278	354
	De 19 a 23 años	9.140	9.398	9.877	10.322	10.783	11.379	11.859	12.457	13.370	14.052	14.953	15.463
	De 24 a 45 años	103.332	103.661	105.497	105.870	106.287	106.776	107.408	108.196	109.805	110.878	111.800	110.488
	De 46 a 60 años	31.175	31.298	31.537	31.427	31.401	31.343	31.293	31.372	31.516	31.459	31.465	31.003
	Más de 60 años	5.136	5.175	5.174	5.098	5.062	5.000	4.946	4.907	4.914	4.854	4.794	4.697
	COMFAMILIAR DEL ATLÁNTICO	237.219	222.637	227.289	226.554	228.237	230.457	232.977	235.780	238.730	241.994	245.485	245.311
7	Menos de 19 años	21	23	34	50	58	97	125	151	209	271	339	475
	De 19 a 23 años	10.246	10.470	11.246	11.589	12.163	13.036	13.864	14.619	15.583	16.693	18.092	19.218
	De 24 a 45 años	166.460	154.360	157.804	156.945	158.182	159.650	161.297	163.112	164.949	166.845	168.715	168.082
	De 46 a 60 años	50.774	48.293	48.713	48.567	48.551	48.500	48.620	48.813	48.916	49.130	49.235	48.574
	Más de 60 años	9.718	9.491	9.492	9.403	9.283	9.174	9.071	9.085	9.073	9.055	9.104	8.962
	COMFENALCO CARTAGENA	220.239	224.643	230.588	232.952	230.791	228.621	229.828	234.124	235.241	236.494	238.799	242.146
8	Menos de 19 años	6	6	10	10	18	25	38	53	72	110	141	222
	De 19 a 23 años	7.696	8.308	8.953	9.295	9.519	9.799	10.435	11.281	11.761	12.183	13.062	14.398
	De 24 a 45 años	150.746	153.808	158.244	159.736	158.104	156.571	157.553	160.675	161.219	162.198	163.565	165.827
	De 46 a 60 años	51.217	51.877	52.697	53.303	52.708	51.992	51.746	52.078	52.191	52.075	52.139	51.925
	Más de 60 años	10.574	10.644	10.684	10.608	10.442	10.234	10.056	10.037	9.998	9.928	9.892	9.774
	COMFAMILIAR	43.263	43.849	46.358	47.119	47.787	47.656	48.122	48.580	49.123	50.237	49.407	48.245
9	Menos de 19 años		1	1	2	3	5	6	13	12	17	24	27
	De 19 a 23 años	736	765	979	1.060	1.119	1.181	1.252	1.377	1.473	1.666	1.657	1.753
	De 24 a 45 años	23.788	24.235	26.110	26.615	27.065	26.988	27.395	27.671	28.102	28.926	28.360	27.579
	De 46 a 60 años	14.799	14.897	15.295	15.463	15.595	15.514	15.514	15.557	15.592	15.680	15.484	15.080
	Más de 60 años	3.940	3.951	3.973	3.979	4.005	3.968	3.955	3.962	3.944	3.948	3.882	3.806
	COMFABOY	182.807	177.549	183.830	186.037	191.350	187.918	188.880	189.135	190.783	193.656	194.332	196.669
10	Menos de 19 años	2	4	8	16	31	46	60	89	137	190	239	283
	De 19 a 23 años	6.817	6.862	7.335	7.634	8.008	8.119	8.458	8.785	9.212	9.636	10.061	10.473
	De 24 a 45 años	117.894	114.510	119.222	120.892	125.152	122.200	122.859	123.110	124.314	126.166	126.839	128.545

Anuario Estadístico 2021
Sistema del Subsidio Familiar Colombiano

CCF	Rango Edad	ene-21	feb-21	mar-21	abr-21	may-21	jun-21	jul-21	ago-21	sep-21	oct-21	nov-21	dic-21
	De 46 a 60 años	44.362	42.822	43.873	44.068	44.743	44.228	44.268	44.070	44.088	44.547	44.136	44.323
	Más de 60 años	13.732	13.351	13.392	13.427	13.416	13.325	13.235	13.081	13.032	13.117	13.057	13.045
11	COMFAMILIARES	159.384	162.404	166.554	168.451	169.108	169.365	170.838	173.073	176.013	176.443	177.073	177.612
	Menos de 19 años	21	33	59	96	135	182	244	327	447	524	635	781
	De 19 a 23 años	9.596	10.344	10.855	11.219	11.477	11.945	12.532	13.186	13.852	14.163	14.714	15.134
	De 24 a 45 años	95.594	97.344	100.092	101.324	101.696	101.718	102.644	103.930	105.734	105.749	105.963	105.975
	De 46 a 60 años	40.397	40.855	41.638	41.964	42.012	41.858	41.811	42.045	42.352	42.409	42.318	42.262
	Más de 60 años	13.776	13.828	13.910	13.848	13.788	13.662	13.607	13.585	13.628	13.598	13.443	13.460
13	COMFACA	27.356	28.032	28.582	29.083	29.885	29.630	29.946	29.944	30.490	30.802	31.338	31.041
	Menos de 19 años	3	5	8	10	17	18	24	34	44	72	83	105
	De 19 a 23 años	1.292	1.471	1.586	1.669	1.744	1.777	1.889	1.989	2.110	2.207	2.282	2.323
	De 24 a 45 años	18.045	18.491	18.842	19.183	19.796	19.590	19.884	19.846	20.229	20.346	20.734	20.491
	De 46 a 60 años	6.587	6.616	6.711	6.781	6.886	6.807	6.738	6.684	6.722	6.788	6.861	6.769
	Más de 60 años	1.429	1.449	1.435	1.440	1.442	1.438	1.411	1.391	1.385	1.389	1.378	1.353
14	COMFACAUCA	101.219	102.755	105.526	106.218	108.502	104.321	105.785	108.882	112.617	113.825	115.771	115.583
	Menos de 19 años	2	2	4	10	17	15	33	60	101	116	143	170
	De 19 a 23 años	3.271	3.506	3.835	3.957	3.980	3.851	4.239	4.890	5.453	5.761	6.098	6.292
	De 24 a 45 años	60.462	61.428	63.296	63.841	65.922	62.795	63.531	65.599	68.196	68.998	70.316	70.099
	De 46 a 60 años	28.350	28.673	29.205	29.246	29.494	28.725	28.990	29.305	29.837	29.920	30.177	30.047
	Más de 60 años	9.134	9.146	9.186	9.164	9.089	8.935	8.992	9.028	9.030	9.030	9.037	8.975
15	COMFACESAR	104.553	105.034	107.830	110.269	111.476	115.839	113.767	115.341	115.759	116.404	117.905	117.054
	Menos de 19 años	0	0	4	14	16	22	30	49	69	78	108	129
	De 19 a 23 años	3.708	3.910	4.319	4.681	4.928	5.212	5.479	5.761	5.862	6.041	6.428	6.551
	De 24 a 45 años	70.177	70.514	72.497	74.125	74.934	78.579	76.519	77.709	78.127	78.607	79.649	79.083
	De 46 a 60 años	25.787	25.703	26.076	26.507	26.679	27.134	26.887	26.979	26.897	26.887	26.990	26.645
	Más de 60 años	4.881	4.907	4.934	4.942	4.919	4.892	4.852	4.843	4.804	4.791	4.730	4.646
16	COMFACOR	87.536	91.986	93.727	95.061	98.568	97.927	98.447	98.829	100.905	103.410	104.935	105.184

Anuario Estadístico 2021
Sistema del Subsidio Familiar Colombiano

CCF	Rango Edad	ene-21	feb-21	mar-21	abr-21	may-21	jun-21	jul-21	ago-21	sep-21	oct-21	nov-21	dic-21
	Menos de 19 años			1	2	3	4	7	14	19	24	37	47
	De 19 a 23 años	2.297	2.079	2.210	2.374	2.503	2.608	2.757	2.980	3.302	3.573	3.913	4.146
	De 24 a 45 años	57.737	56.955	58.390	58.987	61.724	60.966	61.276	61.687	63.542	65.194	66.069	66.273
	De 46 a 60 años	22.369	26.060	26.258	26.686	27.361	27.370	27.416	27.260	27.287	27.711	28.005	27.897
	Más de 60 años	5.133	6.892	6.868	7.012	6.977	6.979	6.991	6.888	6.755	6.908	6.911	6.821
21	CAFAM	805.790	807.350	808.497	822.279	830.400	840.827	840.895	843.538	844.974	845.031	848.106	835.141
	Menos de 19 años	36	71	136	304	393	500	738	933	1.324	1.848	2.252	2.843
	De 19 a 23 años	53.884	55.123	56.050	61.889	64.038	66.911	68.869	70.244	74.265	77.944	80.699	82.887
	De 24 a 45 años	538.922	538.620	539.194	546.155	551.719	558.549	558.611	559.331	557.819	555.704	556.415	545.240
	De 46 a 60 años	164.124	164.873	164.699	165.770	166.374	167.297	165.586	166.041	164.954	163.101	162.392	158.724
	Más de 60 años	48.824	48.663	48.418	48.161	47.876	47.570	47.091	46.989	46.612	46.434	46.348	45.447
22	COLSUBSIDIO	1.370.532	1.386.069	1.393.081	1.396.147	1.401.516	1.398.776	1.409.673	1.426.131	1.469.098	1.521.350	1.492.546	1.494.602
	Menos de 19 años	62	115	263	538	681	1.018	1.537	2.047	2.893	3.988	4.929	6.451
	De 19 a 23 años	91.191	93.057	95.608	99.649	101.356	104.248	110.521	115.274	126.322	138.741	137.823	143.615
	De 24 a 45 años	902.582	913.100	918.363	919.278	923.106	919.910	925.883	935.690	963.249	995.953	972.723	968.710
	De 46 a 60 años	306.111	309.248	308.836	307.312	307.337	305.221	304.063	305.571	308.884	314.467	310.003	309.174
	Más de 60 años	70.586	70.549	70.011	69.370	69.036	68.379	67.669	67.549	67.750	68.201	67.068	66.652
24	COMPENSAR	1.224.397	1.241.187	1.248.438	1.263.217	1.273.992	1.278.439	1.293.615	1.320.810	1.326.017	1.334.652	1.347.241	1.324.484
	Menos de 19 años	184	254	395	663	843	1.095	1.532	2.104	2.721	3.495	4.444	5.419
	De 19 a 23 años	73.419	76.563	78.208	82.893	85.538	88.154	93.418	99.905	103.342	107.506	113.405	114.412
	De 24 a 45 años	793.396	804.648	811.297	819.724	826.958	829.484	839.425	856.556	858.790	862.466	867.622	849.503
	De 46 a 60 años	277.796	280.315	280.014	281.439	282.214	281.600	281.611	284.411	283.758	283.861	284.561	279.002
	Más de 60 años	79.602	79.407	78.524	78.498	78.439	78.106	77.629	77.834	77.406	77.324	77.209	76.148
26	COMFACUNDI	25.158	25.408	29.977	31.312	32.186	33.566	34.666	34.927	36.127	36.487	36.746	36.597
	Menos de 19 años	4	7	6	8	14	15	21	26	28	39	58	64
	De 19 a 23 años	1.332	1.432	1.851	1.994	2.102	2.313	2.570	2.710	2.864	3.047	3.154	3.304
	De 24 a 45 años	15.809	15.904	18.930	19.649	20.368	21.284	21.967	22.084	22.980	23.127	23.275	23.087
	De 46 a 60 años	6.515	6.564	7.629	8.041	8.121	8.352	8.500	8.504	8.628	8.655	8.644	8.554

Anuario Estadístico 2021
Sistema del Subsidio Familiar Colombiano

CCF	Rango Edad	ene-21	feb-21	mar-21	abr-21	may-21	jun-21	jul-21	ago-21	sep-21	oct-21	nov-21	dic-21
	Más de 60 años	1.498	1.501	1.561	1.620	1.581	1.602	1.608	1.603	1.627	1.619	1.615	1.588
29	Caja de Compensación Familiar del Choco	23.741	23.387	24.377	25.038	25.105	25.172	25.376	25.805	26.486	26.863	26.154	25.547
	Menos de 19 años	1	2	2	2	6	5	7	5	12	18	21	22
	De 19 a 23 años	500	527	632	663	690	731	759	787	890	938	931	874
	De 24 a 45 años	14.609	14.323	14.984	15.464	15.525	15.579	15.712	16.069	16.567	16.865	16.315	16.005
	De 46 a 60 años	6.413	6.329	6.471	6.581	6.581	6.570	6.589	6.640	6.705	6.733	6.648	6.464
	Más de 60 años	2.218	2.206	2.288	2.328	2.303	2.287	2.309	2.304	2.312	2.309	2.239	2.182
30	COMFAGUAJIRA	51.522	49.558	51.400	53.074	54.590	55.534	55.953	56.677	57.472	57.307	57.183	55.041
	Menos de 19 años	0	0	1	1	5	6	7	9	14	20	19	20
	De 19 a 23 años	864	895	1.091	1.202	1.275	1.366	1.463	1.609	1.722	1.845	1.921	1.816
	De 24 a 45 años	33.075	31.853	33.399	34.589	35.629	36.427	36.758	37.298	37.897	38.005	38.013	36.715
	De 46 a 60 años	13.600	13.112	13.235	13.625	13.990	14.068	14.099	14.185	14.292	14.081	13.992	13.382
	Más de 60 años	3.983	3.698	3.674	3.657	3.691	3.667	3.626	3.576	3.547	3.356	3.238	3.108
32	COMFAMILIAR Huila	135.142	134.082	132.689	133.138	132.413	132.475	133.232	135.586	136.576	136.383	138.224	138.048
	Menos de 19 años	9	12	24	34	48	76	92	153	218	237	347	408
	De 19 a 23 años	6.671	6.900	7.082	7.355	7.744	8.071	8.451	9.000	9.556	9.765	10.375	10.439
	De 24 a 45 años	89.434	88.518	87.617	87.851	87.549	87.587	88.061	89.505	90.189	89.859	90.972	90.873
	De 46 a 60 años	31.121	30.789	30.277	30.273	29.618	29.368	29.294	29.579	29.349	29.295	29.359	29.217
	Más de 60 años	7.907	7.863	7.689	7.625	7.454	7.373	7.334	7.349	7.264	7.227	7.171	7.111
33	Caja de Compensación Familiar del Magdalena	104.482	105.275	106.534	107.705	109.355	114.223	112.836	115.185	117.092	119.104	120.972	120.637
	Menos de 19 años			2	5	9	14	20	26	55	73	96	156
	De 19 a 23 años	3.555	3.801	3.904	4.067	4.430	4.751	5.069	5.470	5.890	6.356	6.786	7.268
	De 24 a 45 años	65.383	65.714	66.375	67.179	68.342	72.329	70.894	72.481	73.676	75.007	76.252	76.321
	De 46 a 60 años	28.987	29.186	29.622	29.820	29.957	30.486	30.283	30.601	30.844	31.038	31.265	30.535
	Más de 60 años	6.557	6.574	6.631	6.634	6.617	6.643	6.570	6.607	6.627	6.630	6.573	6.357
34	COFREM	203.646	202.494	200.944	200.679	202.437	205.073	206.850	209.186	212.257	214.199	217.603	217.469
	Menos de 19 años	19	31	59	96	136	195	255	354	466	594	729	909

Anuario Estadístico 2021
Sistema del Subsidio Familiar Colombiano

CCF	Rango Edad	ene-21	feb-21	mar-21	abr-21	may-21	jun-21	jul-21	ago-21	sep-21	oct-21	nov-21	dic-21
	De 19 a 23 años	14.882	15.173	15.659	16.193	16.864	17.695	18.410	19.179	20.050	20.790	21.753	22.314
	De 24 a 45 años	139.285	138.362	137.263	136.971	138.037	139.741	140.814	142.221	144.096	145.114	147.145	146.640
	De 46 a 60 años	41.897	41.519	40.739	40.306	40.356	40.466	40.477	40.549	40.789	40.880	41.156	40.900
	Más de 60 años	7.563	7.409	7.224	7.113	7.044	6.976	6.894	6.883	6.856	6.821	6.820	6.706
35	Caja de Compensación Familiar de Nariño	105.533	107.542	108.632	109.680	110.178	121.050	111.136	112.619	114.398	115.253	116.487	115.069
	Menos de 19 años	24	31	43	60	72	92	103	134	87	120	157	155
	De 19 a 23 años	3.352	3.636	3.842	4.028	4.139	4.405	4.494	4.815	5.187	5.438	5.759	5.701
	De 24 a 45 años	64.948	66.436	66.994	67.669	68.096	76.875	68.840	69.807	71.112	71.706	72.524	71.604
	De 46 a 60 años	29.375	29.574	29.878	30.060	30.079	31.784	29.995	30.190	30.360	30.373	30.447	30.099
	Más de 60 años	7.834	7.865	7.875	7.863	7.792	7.894	7.704	7.673	7.652	7.616	7.600	7.510
36	COMFAORIENTE	56.342	58.045	59.241	59.766	61.316	60.137	61.210	61.658	63.626	64.970	65.201	63.804
	Menos de 19 años	2	1	3	5	9	13	27	31	58	88	102	118
	De 19 a 23 años	2.134	2.461	2.621	2.720	2.757	2.846	3.141	3.280	3.708	4.117	4.280	4.184
	De 24 a 45 años	34.879	36.044	36.891	37.323	38.631	37.596	38.263	38.612	39.921	40.688	40.798	39.814
	De 46 a 60 años	15.342	15.568	15.778	15.820	16.020	15.825	15.943	15.928	16.129	16.281	16.246	15.969
	Más de 60 años	3.985	3.971	3.948	3.898	3.899	3.857	3.836	3.807	3.810	3.796	3.775	3.719
37	COMFANORTE	124.285	126.825	124.337	127.157	130.654	132.724	134.027	137.064	139.617	141.190	143.931	140.470
	Menos de 19 años	8	8	9	19	35	57	83	122	173	229	324	427
	De 19 a 23 años	6.928	7.394	7.564	8.085	8.856	9.373	9.916	10.659	11.365	11.929	12.722	13.019
	De 24 a 45 años	87.496	89.358	87.452	89.401	91.834	93.272	94.131	96.135	97.737	98.734	100.406	97.414
	De 46 a 60 años	24.875	25.088	24.461	24.790	25.068	25.196	25.138	25.408	25.582	25.569	25.756	24.987
	Más de 60 años	4.978	4.977	4.851	4.862	4.861	4.826	4.759	4.740	4.760	4.729	4.723	4.623
38	CAFABA	24.134	24.601	24.487	24.397	24.687	24.647	24.592	25.614	26.186	25.828	25.900	25.531
	Menos de 19 años	1	4	7	12	15	17	21	31	46	45	60	75
	De 19 a 23 años	1.065	1.155	1.167	1.222	1.295	1.280	1.249	1.350	1.467	1.479	1.580	1.596
	De 24 a 45 años	15.425	15.728	15.755	15.708	15.902	15.955	15.924	16.551	16.914	16.688	16.710	16.476
	De 46 a 60 años	6.256	6.334	6.206	6.112	6.146	6.071	6.079	6.318	6.402	6.307	6.258	6.123
	Más de 60 años	1.387	1.380	1.352	1.343	1.329	1.324	1.319	1.364	1.357	1.309	1.292	1.261

Anuario Estadístico 2021
Sistema del Subsidio Familiar Colombiano

CCF	Rango Edad	ene-21	feb-21	mar-21	abr-21	may-21	jun-21	jul-21	ago-21	sep-21	oct-21	nov-21	dic-21
39	CAJASAN	178.488	173.294	177.827	178.584	179.221	179.803	181.112	183.280	185.254	186.998	188.173	188.511
	Menos de 19 años	11	16	37	65	101	134	193	259	341	440	504	638
	De 19 a 23 años	10.046	9.994	10.651	11.039	11.402	11.713	12.107	12.702	13.216	13.791	14.398	15.081
	De 24 a 45 años	116.883	113.613	116.610	117.145	117.488	117.628	118.430	119.740	120.926	121.954	122.395	122.350
	De 46 a 60 años	42.559	41.006	41.824	41.711	41.652	41.813	41.921	42.195	42.433	42.550	42.621	42.306
	Más de 60 años	8.989	8.665	8.705	8.624	8.578	8.515	8.461	8.384	8.338	8.263	8.255	8.136
40	COMFENALCO SANTANDER	209.328	209.065	218.278	219.475	219.867	221.363	222.697	225.247	227.589	227.262	229.709	230.320
	Menos de 19 años	21	37	69	87	127	181	246	320	475	566	723	1.003
	De 19 a 23 años	13.865	14.275	15.748	16.049	16.179	16.763	17.504	18.326	19.278	19.798	20.681	21.854
	De 24 a 45 años	143.104	142.564	148.894	149.676	150.015	151.176	151.891	153.384	154.485	153.718	155.061	154.619
	De 46 a 60 años	43.503	43.452	44.789	44.914	44.862	44.681	44.568	44.807	44.920	44.770	44.884	44.539
	Más de 60 años	8.835	8.737	8.778	8.749	8.684	8.562	8.488	8.410	8.431	8.410	8.360	8.305
41	Caja de Compensación Familiar de Sucre	53.265	52.874	54.331	54.644	55.768	55.840	56.781	56.654	57.494	56.457	56.826	53.807
	Menos de 19 años	0	0	0	1	2	2	4	8	12	16	22	25
	De 19 a 23 años	1.038	1.015	1.066	1.211	1.396	1.379	1.530	1.694	1.787	1.891	1.957	2.016
	De 24 a 45 años	32.523	32.074	33.639	33.751	34.500	34.655	35.391	35.213	35.862	35.078	35.362	32.871
	De 46 a 60 años	15.755	15.836	15.790	15.852	16.038	15.987	16.038	15.923	16.040	15.718	15.852	15.297
	Más de 60 años	3.949	3.949	3.836	3.829	3.832	3.817	3.818	3.816	3.793	3.754	3.633	3.598
43	COMFENALCO QUINDIO	81.670	80.375	82.052	83.582	85.598	86.047	86.521	88.611	92.775	89.458	90.972	92.397
	Menos de 19 años	18	20	26	41	54	63	91	142	193	214	293	410
	De 19 a 23 años	4.797	4.738	4.946	5.222	5.695	5.820	6.021	6.601	7.037	7.087	7.527	8.065
	De 24 a 45 años	50.649	49.826	51.008	51.931	53.277	53.568	53.842	55.115	58.222	55.530	56.378	57.059
	De 46 a 60 años	20.685	20.360	20.650	20.957	21.142	21.178	21.181	21.347	21.871	21.269	21.414	21.494
	Más de 60 años	5.521	5.431	5.422	5.431	5.430	5.418	5.386	5.406	5.452	5.358	5.360	5.369
44	COMFAMILIAR RISARALDA	175.512	176.907	180.659	183.097	186.081	182.440	184.064	185.947	188.654	190.820	192.903	193.207
	Menos de 19 años	24	45	78	127	146	207	276	370	468	613	823	1.019
	De 19 a 23 años	12.006	12.394	13.129	13.779	13.942	14.229	14.907	15.545	16.386	17.227	18.072	18.700

Anuario Estadístico 2021
Sistema del Subsidio Familiar Colombiano

CCF	Rango Edad	ene-21	feb-21	mar-21	abr-21	may-21	jun-21	jul-21	ago-21	sep-21	oct-21	nov-21	dic-21
	De 24 a 45 años	114.301	115.155	117.562	118.941	121.614	118.392	119.311	120.318	121.859	122.865	123.921	123.859
	De 46 a 60 años	40.194	40.355	40.882	41.248	41.427	40.776	40.782	41.004	41.205	41.337	41.338	41.019
	Más de 60 años	8.987	8.958	9.008	9.002	8.952	8.836	8.788	8.710	8.736	8.778	8.749	8.610
	CAFASUR	4.355	4.432	4.419	4.460	4.438	4.613	4.681	4.682	4.730	4.594	4.650	4.606
46	Menos de 19 años					1	2	4	4	6	6	8	8
	De 19 a 23 años	214	244	248	258	254	257	288	289	311	313	337	335
	De 24 a 45 años	2.608	2.663	2.653	2.682	2.675	2.803	2.846	2.844	2.877	2.757	2.773	2.739
	De 46 a 60 años	1.257	1.251	1.246	1.250	1.240	1.278	1.279	1.283	1.278	1.265	1.276	1.270
	Más de 60 años	276	274	272	270	268	273	264	262	258	253	256	254
	COMFATOLIMA	57.408	54.425	52.987	53.553	54.558	54.261	55.216	56.550	57.666	57.747	58.587	58.994
48	Menos de 19 años	6	6	9	15	17	35	48	76	104	124	170	206
	De 19 a 23 años	3.439	3.605	3.517	3.620	3.687	3.832	4.063	4.346	4.696	4.850	5.167	5.331
	De 24 a 45 años	34.487	33.073	32.255	32.680	33.552	33.151	33.712	34.533	35.173	35.191	35.569	35.687
	De 46 a 60 años	15.665	14.505	14.065	14.115	14.209	14.194	14.346	14.552	14.654	14.574	14.664	14.751
	Más de 60 años	3.811	3.236	3.141	3.123	3.093	3.049	3.047	3.043	3.039	3.008	3.017	3.019
	COMFENALCO	110.827	111.492	113.859	114.444	122.510	117.718	117.977	119.556	147.784	149.179	149.701	152.277
50	Menos de 19 años	4	6	22	29	43	60	101	154	201	267	303	406
	De 19 a 23 años	5.403	5.555	6.043	6.214	6.788	6.869	7.247	7.721	11.332	12.248	12.567	13.426
	De 24 a 45 años	70.014	70.365	71.869	72.272	78.413	74.488	74.480	75.691	94.407	95.047	95.242	96.645
	De 46 a 60 años	27.647	27.808	28.172	28.204	29.400	28.566	28.492	28.459	33.234	33.085	33.075	33.275
	Más de 60 años	7.759	7.758	7.753	7.725	7.866	7.735	7.657	7.531	8.610	8.532	8.514	8.525
	COMFENALCO VALLE	288.597	291.112	292.997	293.476	289.665	290.797	295.857	302.140	308.145	313.095	319.131	317.075
56	Menos de 19 años	33	46	69	106	120	156	225	333	479	638	843	1.153
	De 19 a 23 años	16.121	16.876	17.274	18.131	17.889	18.207	19.826	21.529	23.100	24.519	26.338	27.320
	De 24 a 45 años	179.240	180.758	182.337	182.739	180.819	181.688	185.165	189.238	192.900	195.631	199.335	197.114
	De 46 a 60 años	73.374	73.631	73.691	73.141	71.877	71.848	71.917	72.382	73.024	73.632	73.982	73.106
	Más de 60 años	19.829	19.801	19.626	19.359	18.960	18.898	18.724	18.658	18.642	18.675	18.633	18.382
57	COMFAMILIAR ANDI: COMFANDI	633.258	650.009	658.348	652.608	630.594	614.377	619.671	628.767	637.679	643.225	646.246	638.984

Anuario Estadístico 2021
Sistema del Subsidio Familiar Colombiano

CCF	Rango Edad	ene-21	feb-21	mar-21	abr-21	may-21	jun-21	jul-21	ago-21	sep-21	oct-21	nov-21	dic-21
	Menos de 19 años	90	132	184	245	261	324	496	684	951	1.211	1.558	1.984
	De 19 a 23 años	34.640	36.625	38.033	38.631	36.717	36.110	38.665	41.287	43.873	46.013	48.507	49.718
	De 24 a 45 años	408.120	419.299	423.578	419.655	404.513	393.788	397.272	402.865	408.257	411.329	412.592	406.977
	De 46 a 60 años	157.866	161.060	163.603	162.031	157.984	154.220	153.935	154.732	155.435	155.537	154.737	151.997
	Más de 60 años	32.542	32.893	32.950	32.046	31.119	29.935	29.303	29.199	29.163	29.135	28.852	28.308
	COMFAMILIAR Putumayo	23.891	22.712	23.145	22.978	24.705	23.669	24.786	25.327	25.410	25.074	25.587	26.124
63	Menos de 19 años	1	0	6	7	10	14	25	34	43	39	44	58
	De 19 a 23 años	1.196	1.140	1.171	1.190	1.345	1.323	1.467	1.544	1.650	1.629	1.722	1.844
	De 24 a 45 años	15.655	14.767	15.083	15.076	16.346	15.512	16.303	16.737	16.698	16.488	16.816	17.174
	De 46 a 60 años	5.956	5.730	5.805	5.678	5.969	5.794	5.970	6.002	6.018	5.930	6.007	6.065
	Más de 60 años	1.083	1.075	1.080	1.027	1.035	1.026	1.021	1.010	1.001	988	998	983
	CAJASAI	13.634	14.397	14.592	15.069	15.144	15.732	15.920	15.947	16.052	16.309	16.585	16.502
64	Menos de 19 años	3	8	7	14	17	23	37	50	58	70	85	119
	De 19 a 23 años	606	682	751	841	841	958	1.020	1.046	1.094	1.163	1.261	1.300
	De 24 a 45 años	7.069	7.703	7.791	8.094	8.180	8.587	8.653	8.658	8.700	8.833	8.955	8.876
	De 46 a 60 años	4.617	4.675	4.712	4.782	4.774	4.835	4.876	4.860	4.874	4.903	4.946	4.898
	Más de 60 años	1.339	1.329	1.331	1.338	1.332	1.329	1.334	1.333	1.326	1.340	1.338	1.309
	CAFAMAZ	5.908	5.638	5.711	5.603	5.758	5.886	5.936	6.103	6.034	6.080	5.950	5.986
65	Menos de 19 años	1	2	2	3	4	4	6	9	9	13	14	17
	De 19 a 23 años	301	281	280	276	284	310	330	350	375	379	381	385
	De 24 a 45 años	3.627	3.423	3.473	3.386	3.532	3.610	3.657	3.778	3.703	3.733	3.628	3.671
	De 46 a 60 años	1.655	1.613	1.644	1.629	1.636	1.651	1.636	1.659	1.645	1.657	1.631	1.620
	Más de 60 años	324	319	312	309	302	311	307	307	302	298	296	293
	COMFIAR	19.842	16.384	16.378	20.405	20.340	20.626	20.909	21.447	22.016	22.488	22.886	22.246
67	Menos de 19 años	1	1	2	7	8	15	17	22	30	49	59	62
	De 19 a 23 años	919	832	975	973	986	1.034	1.076	1.152	1.259	1.355	1.433	1.399
	De 24 a 45 años	12.958	10.572	11.111	13.379	13.319	13.526	13.748	14.097	14.519	14.845	15.126	14.686
	De 46 a 60 años	5.043	4.189	3.459	5.136	5.117	5.150	5.173	5.276	5.318	5.351	5.382	5.209

Anuario Estadístico 2021
Sistema del Subsidio Familiar Colombiano

CCF	Rango Edad	ene-21	feb-21	mar-21	abr-21	may-21	jun-21	jul-21	ago-21	sep-21	oct-21	nov-21	dic-21
	Más de 60 años	921	790	831	910	910	901	895	900	890	888	886	890
68	COMCAJA	12.501	12.261	12.025	12.268	12.565	12.839	13.002	13.200	13.523	13.623	14.454	13.910
	Menos de 19 años					1	1	2	3	5	7	11	13
	De 19 a 23 años	328	338	349	375	417	437	466	466	513	541	622	636
	De 24 a 45 años	7.716	7.491	7.313	7.533	7.747	7.972	8.109	8.296	8.538	8.614	9.264	8.809
	De 46 a 60 años	3.702	3.678	3.623	3.626	3.662	3.693	3.696	3.713	3.740	3.739	3.835	3.747
	Más de 60 años	755	754	740	734	738	736	729	722	727	727	722	705
69	COMFACASANARE	52.251	51.560	56.030	59.416	63.245	58.695	60.086	62.040	62.650	64.620	63.375	64.008
	Menos de 19 años	1	4	8	29	41	57	92	141	151	164	187	248
	De 19 a 23 años	2.973	2.959	3.646	4.245	4.570	4.454	4.780	5.172	5.322	5.464	5.423	5.743
	De 24 a 45 años	36.409	35.891	38.882	41.114	44.059	40.625	41.470	42.739	43.175	44.582	43.690	43.902
	De 46 a 60 años	11.302	11.141	11.854	12.363	12.888	12.014	12.178	12.385	12.406	12.789	12.472	12.517
	Más de 60 años	1.566	1.565	1.640	1.665	1.687	1.545	1.566	1.603	1.596	1.621	1.603	1.598
Total		9.162.618	9.223.446	9.350.442	9.428.631	9.478.983	9.492.767	9.553.105	9.679.854	9.839.653	9.947.135	9.994.856	9.928.851

Fuente: SIREVAC-SIMON/SIGER—Superintendencia del Subsidio Familiar. Fecha de corte: diciembre/2021. Fecha de Consulta: 20 de mayo 2022.

Tabla 16. Población Afiliada al Sistema del Subsidio Familiar por Género y Categoría del Afiliado - Total reportado mensualmente 2021

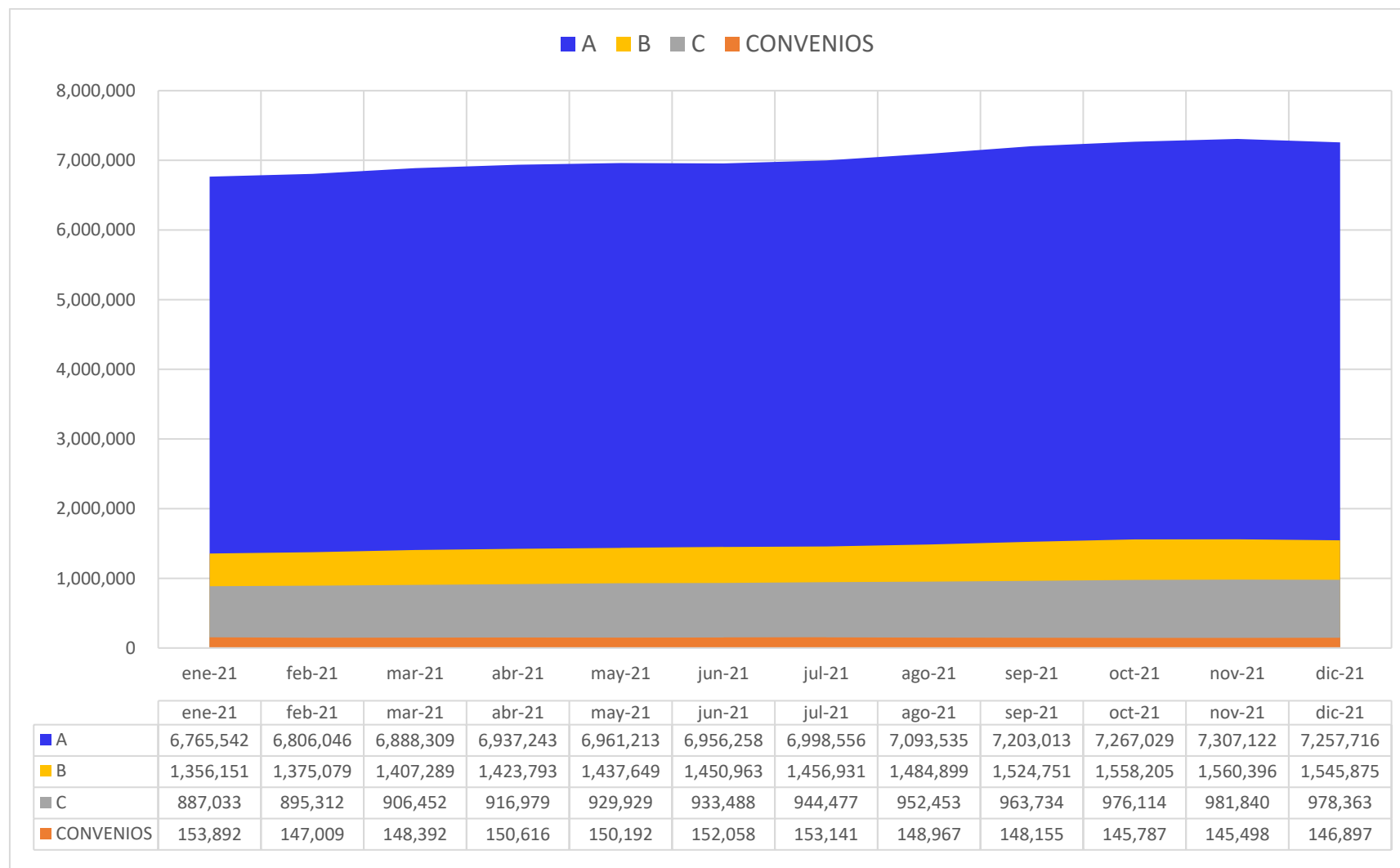
Género	Categoría	ene-21	feb-21	mar-21	abr-21	may-21	jun-21	jul-21	ago-21	sep-21	oct-21	nov-21	dic-21
MASCULINO		5.239.867	5.278.016	5.336.913	5.367.579	5.383.502	5.383.191	5.418.243	5.490.702	5.581.713	5.638.759	5.656.725	5.609.342
	A	3.944.001	3.974.828	4.011.419	4.025.875	4.027.736	4.019.601	4.045.534	4.099.499	4.162.374	4.196.294	4.210.773	4.172.160
	B	695.668	704.308	719.556	727.263	734.494	739.886	743.438	758.857	778.989	796.660	796.856	789.221
	C	464.319	469.334	475.834	481.695	488.710	490.066	495.162	501.079	508.439	514.903	518.260	515.592
	CONVENIOS	135.879	129.546	130.104	132.746	132.562	133.638	134.109	131.267	131.911	130.902	130.836	132.369
FEMENINO		3.922.724	3.945.405	4.013.502	4.061.020	4.095.447	4.109.547	4.134.829	4.189.114	4.257.901	4.308.333	4.338.103	4.319.481
	A	2.821.519	2.831.198	2.876.868	2.911.343	2.933.453	2.936.638	2.953.000	2.994.012	3.040.616	3.070.704	3.096.333	3.085.541
	B	660.479	670.767	687.729	696.523	703.147	711.068	713.483	726.030	745.749	761.534	763.529	756.643
	C	422.713	425.977	430.617	435.284	441.217	443.421	449.314	451.372	455.292	461.210	463.579	462.769

Anuario Estadístico 2021
Sistema del Subsidio Familiar Colombiano

Género	Categoría	ene-21	feb-21	mar-21	abr-21	may-21	jun-21	jul-21	ago-21	sep-21	oct-21	nov-21	dic-21
	CONVENIOS	18.013	17.463	18.288	17.870	17.630	18.420	19.032	17.700	16.244	14.885	14.662	14.528
	INDETERMINADO	27	25	27	32	34	29	33	38	39	43	28	28
	A	22	20	22	25	24	19	22	24	23	31	16	15
	B	4	4	4	7	8	9	10	12	13	11	11	11
	C	1	1	1		2	1	1	2	3	1	1	2
Total		9.162.618	9.223.446	9.350.442	9.428.631	9.478.983	9.492.767	9.553.105	9.679.854	9.839.653	9.947.135	9.994.856	9.928.851

Fuente: SIREVAC-SIMON/SIGER—Superintendencia del Subsidio Familiar. Fecha de corte: diciembre/2021. Fecha de Consulta: 20 de mayo 2022

Grafica 7. Población Afiliada al Sistema del Subsidio Familiar por Categoría del Afiliado - Total reportado mensualmente 2021.



Fuente: SIREVAC-SIMON/SIGER—Superintendencia del Subsidio Familiar. Fecha de corte: diciembre/2021. Fecha de Consulta: 20 de mayo 2022

Tabla 17. Población Afiliada al Sistema del Subsidio Familiar por Género y Rango de Ingreso - Total reportado mensualmente 2021

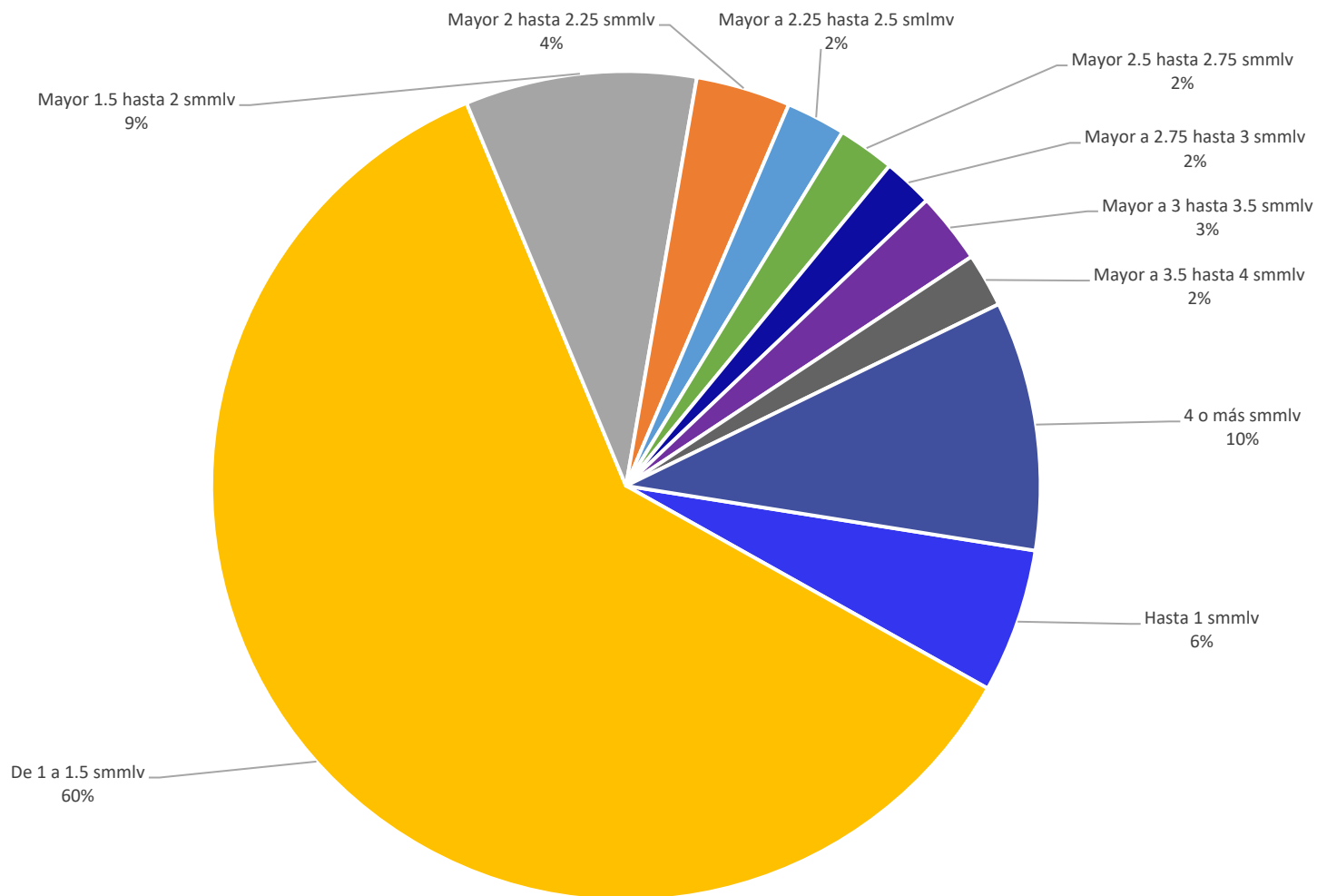
Género	Nivel de Ingreso	ene-21	feb-21	mar-21	abr-21	may-21	jun-21	jul-21	ago-21	sep-21	oct-21	nov-21	dic-21
MASCULINO		5.239.867	5.278.016	5.336.913	5.367.579	5.383.502	5.383.191	5.418.243	5.490.702	5.581.713	5.638.759	5.656.725	5.609.342
	Hasta 1 smmlv	2.019.332	674.518	466.600	419.287	414.827	389.298	372.964	364.234	336.198	343.994	337.568	322.152
	De 1 a 1.5 smmlv	1.650.377	2.995.781	3.234.437	3.290.173	3.289.881	3.306.915	3.351.452	3.403.547	3.492.485	3.523.228	3.532.255	3.497.163
	Mayor 1.5 hasta 2 smmlv	474.328	467.935	473.958	482.745	490.351	492.181	491.300	497.813	510.039	509.566	514.563	516.211
	Mayor 2 hasta 2.25 smmlv	147.164	170.158	177.026	179.171	182.297	182.712	184.007	186.519	190.247	195.609	196.670	194.636
	Mayor a 2.25 hasta 2.5 smmlv	119.219	121.326	125.223	126.435	127.638	127.898	128.444	131.000	125.748	116.081	118.032	120.698
	Mayor 2.5 hasta 2.75 smmlv	83.358	82.847	81.354	81.727	82.577	82.210	82.074	83.819	96.045	106.890	106.648	105.661
	Mayor a 2.75 hasta 3 smmlv	85.369	89.308	91.603	92.297	92.902	93.343	93.817	95.840	99.314	100.308	101.341	101.110
	Mayor a 3 hasta 3.5 smmlv	120.679	124.126	127.248	129.268	131.033	131.396	131.030	133.458	134.916	137.114	138.726	138.857
	Mayor a 3.5 hasta 4 smmlv	92.089	94.383	95.638	96.881	97.841	98.455	98.911	98.982	101.300	104.376	105.491	104.828
	4 o más smmlv	447.952	457.634	463.826	469.595	474.155	478.783	484.244	495.490	495.421	501.593	505.431	508.026
FEMENINO		3.922.724	3.945.405	4.013.502	4.061.020	4.095.447	4.109.547	4.134.829	4.189.114	4.257.901	4.308.333	4.338.103	4.319.481
	Hasta 1 smmlv	1.406.252	456.325	332.313	298.996	296.576	278.822	267.937	261.168	243.022	246.634	245.406	236.425
	De 1 a 1.5 smmlv	1.134.168	2.073.847	2.237.893	2.300.875	2.318.289	2.340.206	2.368.126	2.408.456	2.474.907	2.506.154	2.528.342	2.518.670
	Mayor 1.5 hasta 2 smmlv	357.259	351.873	359.329	364.269	371.194	373.881	375.286	379.749	383.276	380.038	380.560	379.669
	Mayor 2 hasta 2.25 smmlv	129.361	147.598	153.065	155.683	157.003	157.590	158.993	162.221	168.479	175.290	175.653	171.574
	Mayor a 2.25 hasta 2.5 smmlv	118.501	121.313	125.964	127.562	129.313	129.123	128.613	129.415	118.160	99.958	103.192	109.172
	Mayor 2.5 hasta 2.75 smmlv	77.346	76.987	76.669	78.000	78.789	78.899	78.715	80.976	98.585	117.449	116.714	115.013
	Mayor a 2.75 hasta 3 smmlv	82.834	85.829	87.505	88.452	89.167	89.636	90.187	91.304	94.143	93.521	93.983	92.533
	Mayor a 3 hasta 3.5 smmlv	118.499	122.440	125.206	126.455	129.271	130.034	128.866	130.973	131.325	134.066	135.224	135.757
	Mayor a 3.5 hasta 4 smmlv	89.968	91.533	92.964	93.901	95.074	96.204	96.866	97.415	99.941	103.758	105.009	104.018

Anuario Estadístico 2021
Sistema del Subsidio Familiar Colombiano

Género	Nivel de Ingreso	ene-21	feb-21	mar-21	abr-21	may-21	jun-21	jul-21	ago-21	sep-21	oct-21	nov-21	dic-21
	4 o más smmlv	408.536	417.660	422.594	426.827	430.771	435.152	441.240	447.437	446.063	451.465	454.020	456.650
INDETERMINADO		27	25	27	32	34	29	33	38	39	43	28	28
	Hasta 1 smmlv	12	9	7	7	6	1	6	5	1	7	1	
	De 1 a 1.5 smmlv	11	13	17	20	20	19	16	19	19	23	15	14
	Mayor 1.5 hasta 2 smmlv						1	2	2	5	3	1	2
	Mayor 2 hasta 2.25 smmlv						1	1	1	2	1	1	
	Mayor a 2.25 hasta 2.5 smmlv	1	1	1	2	3	2	3	4	2	2	3	5
	Mayor 2.5 hasta 2.75 smmlv	1					1	1	1	3	2	1	1
	Mayor a 2.75 hasta 3 smmlv	1							1	1	1	1	1
	Mayor a 3 hasta 3.5 smmlv		1	1	3	3	3	3	3	3	3	4	3
	4 o más smmlv	1	1	1		2	1	1	2	3	1	1	2
Total		9.162.618	9.223.446	9.350.442	9.428.631	9.478.983	9.492.767	9.553.105	9.679.854	9.839.653	9.947.135	9.994.856	9.928.851

Fuente: SIREVAC-SIMON/SIGER—Superintendencia del Subsidio Familiar. Fecha de corte: diciembre/2021. Fecha de Consulta: 20 de mayo 2022

Grafica 8. Población Afiliada al Sistema del Subsidio Familiar por Nivel de Ingreso – Composición porcentual a diciembre de 2021.



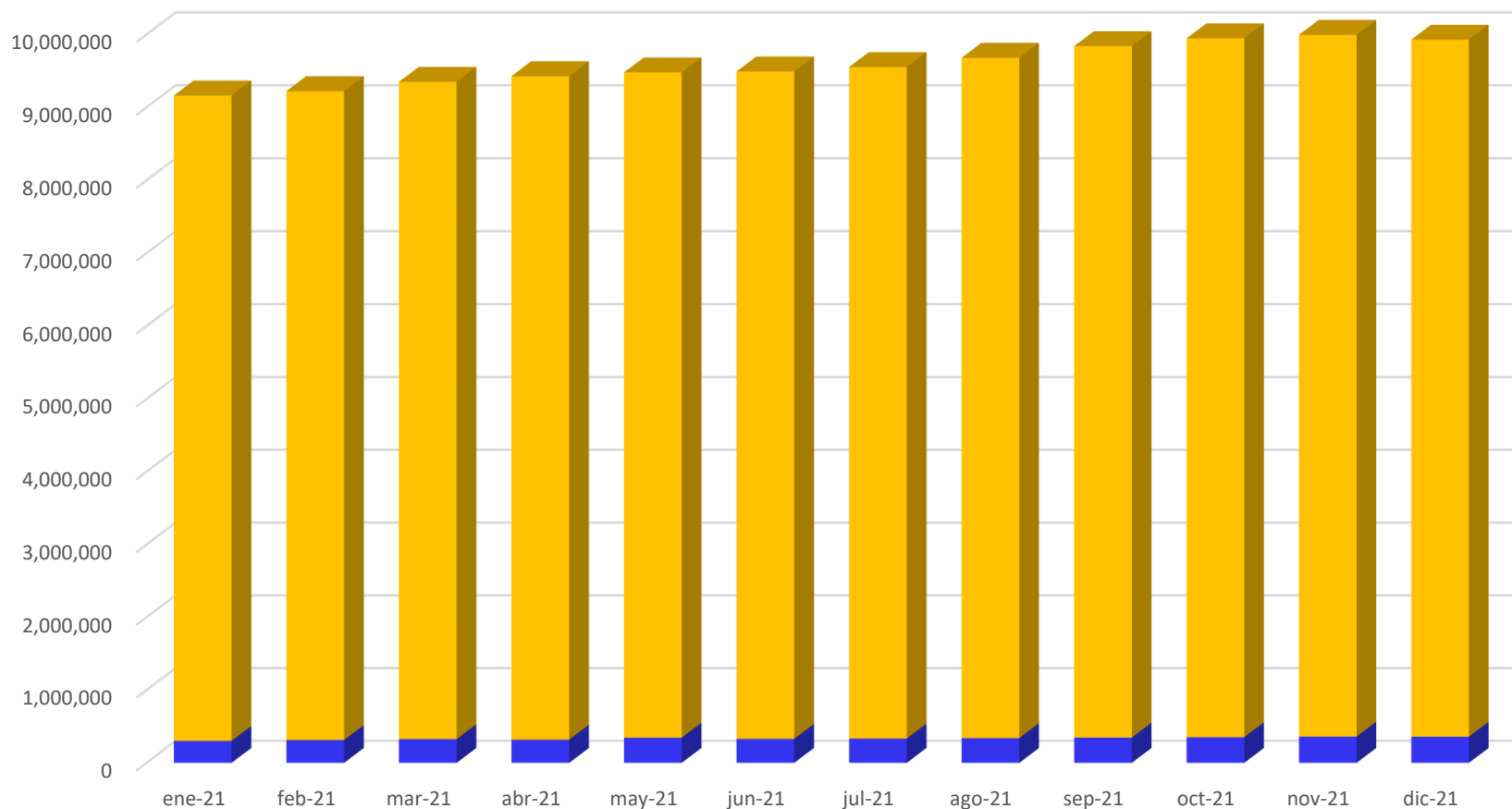
Fuente: SIREVAC-SIMON/SIGER—Superintendencia del Subsidio Familiar. Fecha de corte: diciembre/2021. Fecha de Consulta: 20 de mayo 2022

Tabla 18. Población Afiliada al Sistema del Subsidio Familiar por Área de trabajo - Total reportado mensualmente 2021

Área Geo Labor	Género	ene-21	feb-21	mar-21	abr-21	may-21	jun-21	jul-21	ago-21	sep-21	oct-21	nov-21	dic-21
URBANA	MASCULINO	5.038.950	5.068.081	5.121.196	5.155.490	5.156.097	5.164.182	5.195.947	5.263.799	5.349.970	5.404.118	5.417.040	5.370.632
	FEMENINO	3.821.601	3.840.787	3.903.094	3.954.208	3.976.672	3.998.558	4.023.542	4.075.663	4.141.625	4.190.296	4.216.985	4.199.002
	INDETERMINADO	25	18	20	28	31	26	31	35	37	40	26	27
	Total	8.860.576	8.908.886	9.024.310	9.109.726	9.132.800	9.162.766	9.219.520	9.339.497	9.491.632	9.594.454	9.634.051	9.569.661
RURAL	MASCULINO	200.917	209.935	215.717	212.089	227.405	219.009	222.296	226.903	231.743	234.641	239.685	238.710
	FEMENINO	101.123	104.618	110.408	106.812	118.775	110.989	111.287	113.451	116.276	118.037	121.118	120.479
	INDETERMINADO	2	7	7	4	3	3	2	3	2	3	2	1
	Total	302.042	314.560	326.132	318.905	346.183	330.001	333.585	340.357	348.021	352.681	360.805	359.190
Total		9.162.618	9.223.446	9.350.442	9.428.631	9.478.983	9.492.767	9.553.105	9.679.854	9.839.653	9.947.135	9.994.856	9.928.851

Fuente: SIREVAC-SIMON/SIGER—Superintendencia del Subsidio Familiar. Fecha de corte: diciembre/2021. Fecha de Consulta: 20 de mayo 2022

Grafica 9. Población Afiliada al Sistema del Subsidio Familiar por Área de Trabajo – Total reportado mensualmente 2021



	ene-21	feb-21	mar-21	abr-21	may-21	jun-21	jul-21	ago-21	sep-21	oct-21	nov-21	dic-21
■ URBANA	8,860,576	8,908,886	9,024,310	9,109,726	9,132,800	9,162,766	9,219,520	9,339,497	9,491,632	9,594,454	9,634,051	9,569,661
■ RURAL	302,042	314,560	326,132	318,905	346,183	330,001	333,585	340,357	348,021	352,681	360,805	359,190

Fuente: SIREVAC-SIMON/SIGER—Superintendencia del Subsidio Familiar. Fecha de corte: diciembre/2021. Fecha de Consulta: 20 de mayo 2022

RESUMEN AFILIADOS

A diciembre de 2021

1. El número de afiliados fue de 9.928.851, de los cuales el 56%, 5.609.342 pertenecen al género masculino, el 44%, 4.319.481 al género femenino y 28 afiliados tienen género indeterminado.
2. Las Cajas de Compensación Familiar que más afiliados reportaron representando el 41% del total de la población afiliada son: Colsubsidio con 1.494.602, el 15%, Compensar con 1.324.484, el 13% y Comfama con 1.312.677, el 13%.
3. Las dos regiones que más afiliados agrupan son Bogotá-Cundinamarca con 3.690.824, el 37% y la región Occidente: Antioquia, Caldas, Cauca, Chocó, Huila, Nariño, Quindío, Risaralda y Valle del Cauca con 3.568.004, el 36%.
4. A nivel departamental: Bogotá-Cundinamarca tiene 3.690.824 afiliados que representan el 37%, Antioquia con 1.754.482, es decir el 18% y Valle con 956.059 afiliados representando el 10%.
5. Si observamos los afiliados al Sistema del Subsidio Familiar por tipo de afiliación notamos que el grupo afiliados Dependientes son la categoría que mayor número de personas aporta al total de afiliados por tipo 9.197.168, el 93%, siendo 5.192.026 hombres, el 53%, 4.005.116 mujeres, el 40% y 26 indeterminados.
6. Por rango de edad, los afiliados de 24 a 45 años es el rango que más afiliados representa con 6.398.306 que corresponde al 64% del total de afiliados al Sistema del Subsidio Familiar SSF.
7. Al examinar los afiliados por categoría de afiliación es la categoría A la más representativa con 7.257.716 que equivale al 73% del total de afiliados al Sistema del Subsidio Familiar, le siguen en su orden la categoría B con 1.545.875, el 16%, la categoría C con 978.363, el 10% y finalmente los convenios 146.897, el 1%.

8. El nivel de ingreso de 1 a 1.5 salarios mínimos mensuales legales vigentes (smmlv) es el grupo más significativo al explorar los afiliados de acuerdo a su rango salarial, en este nivel hay 6.015.847 afiliados representando el 61% de los afiliados al Sistema del Subsidio Familiar.
9. El 96% de los afiliados, es decir 9.569.661, trabaja en la zona urbana y el solo 4%, 359.190, en la zona rural.

PERSONAS A CARGO

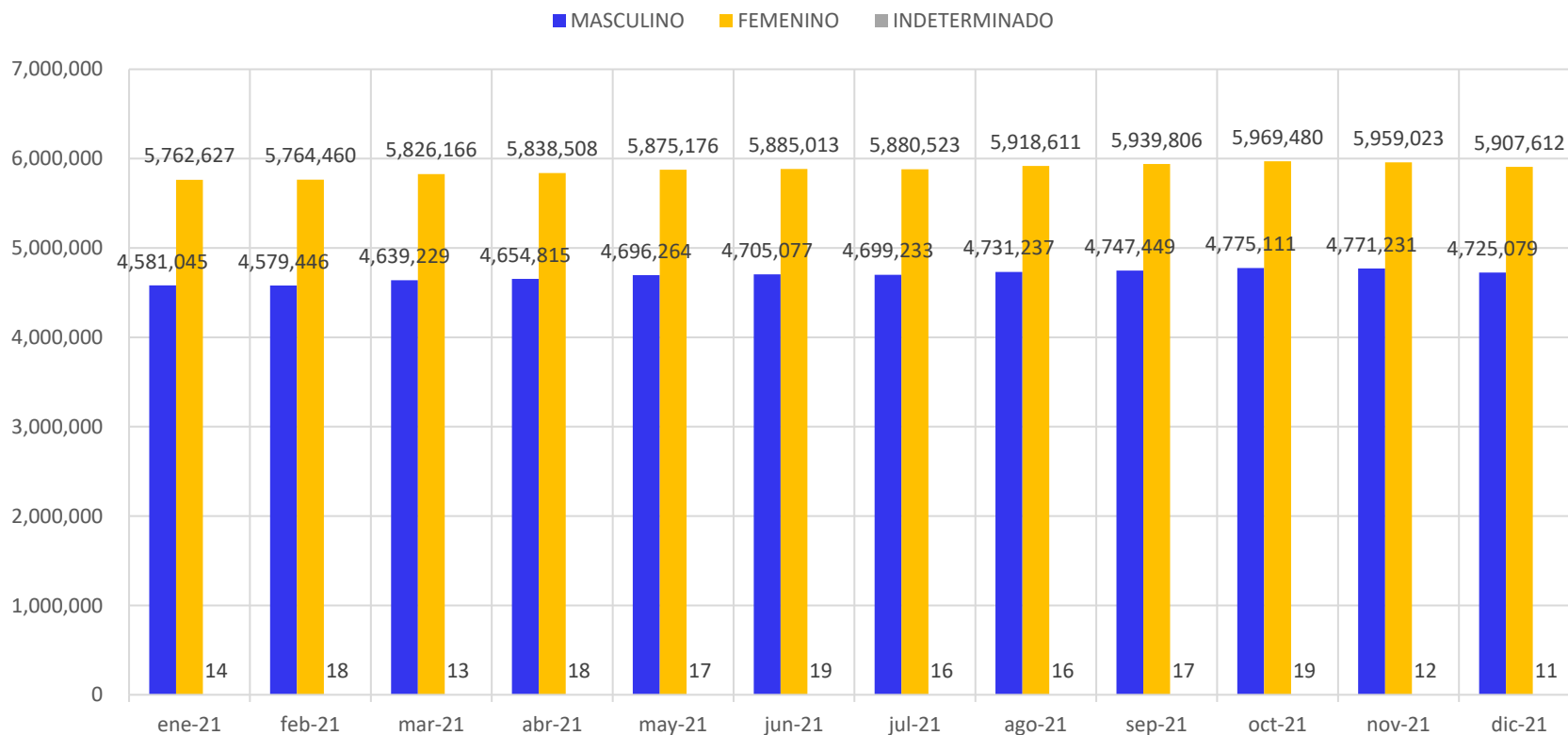
El tercer grupo de población que se muestra es el de las personas a cargo de los afiliados, se presentan clasificados por género, por Región – Departamento de la CCF y por parentesco con el afiliado: hijos no mayores a los 18 años de edad, legítimos, adoptivos, hijastros y naturales; cónyuge o compañera permanente; hermanos que no sobrepasen los 18 años de edad, huérfanos de padres, que convivan y dependan económicamente del trabajador; padres del trabajador mayores de 60 años que no reciban pensión, salario o renta alguna; padres o hermanos descritos anteriormente inválidos o con capacidad física reducida; dependientes por custodia legal o judicial.

Tabla 19. Personas a cargo afiliadas al Sistema del Subsidio Familiar por Género- Total reportado mensualmente 2021

Mes	ene-21	feb-21	mar-21	abr-21	may-21	jun-21	jul-21	ago-21	sep-21	oct-21	nov-21	dic-21
MASCULINO	4.581.045	4.579.446	4.639.229	4.654.815	4.696.264	4.705.077	4.699.233	4.731.237	4.747.449	4.775.111	4.771.231	4.725.079
FEMENINO	5.762.627	5.764.460	5.826.166	5.838.508	5.875.176	5.885.013	5.880.523	5.918.611	5.939.806	5.969.480	5.959.023	5.907.612
INDETERMINADO	14	18	13	18	17	19	16	16	17	19	12	11
Total	10.343.686	10.343.924	10.465.408	10.493.341	10.571.457	10.590.109	10.579.772	10.649.864	10.687.272	10.744.610	10.730.266	10.632.702

Fuente: SIREVAC-SIMON/SIGER—Superintendencia del Subsidio Familiar. Fecha de corte: diciembre/2021. Fecha de Consulta: 20 de mayo 2022.

Grafica 10. Personas a cargo afiliadas al Sistema del Subsidio Familiar por Género – Total reportado mensualmente 2021



Fuente: SIREVAC-SIMON/SIGER—Superintendencia del Subsidio Familiar. Fecha de corte: diciembre/2021. Fecha de Consulta: 20 de mayo 2022

Tabla 20. Personas a cargo afiliadas al Sistema del Subsidio Familiar por CCF y género - Total reportado mensualmente 2021

CCF		Mes	ene-21	feb-21	mar-21	abr-21	may-21	jun-21	jul-21	ago-21	sep-21	oct-21	nov-21	dic-21
2	COMFAMILIAR CAMACOL	Total	15.662	15.031	15.630	15.721	15.849	15.850	15.213	15.202	15.218	15.187	15.101	14.906
		MASCULINO	6.434	6.118	6.423	6.468	6.569	6.627	6.362	6.395	6.414	6.387	6.346	6.272
		FEMENINO	9.228	8.913	9.207	9.253	9.280	9.222	8.851	8.807	8.804	8.799	8.755	8.634
		INDETERMINADO						1				1		
3	COMFENALCO ANTIOQUIA	Total	430.241	432.291	437.417	437.960	440.193	442.347	444.387	445.948	449.226	449.727	452.559	448.271
		MASCULINO	185.313	186.415	188.700	188.793	190.057	191.139	192.052	192.909	194.256	194.233	195.545	193.841
		FEMENINO	244.928	245.876	248.717	249.167	250.136	251.208	252.335	253.039	254.970	255.494	257.014	254.430
		INDETERMINADO												
4	COMFAMA	Total	1.337.432	1.339.789	1.365.920	1.375.193	1.369.798	1.381.009	1.387.537	1.396.652	1.402.127	1.402.659	1.405.164	1.391.591
		MASCULINO	561.721	562.247	574.149	578.722	576.826	582.218	585.424	589.845	592.862	593.539	594.792	588.825
		FEMENINO	775.711	777.542	791.771	796.471	792.972	798.791	802.113	806.807	809.265	809.120	810.372	802.766
		INDETERMINADO												
5	CAJACOPI BARRANQUILLA	Total	96.839	87.383	89.360	89.637	89.628	90.450	90.877	90.818	79.435	82.496	82.499	80.903
		MASCULINO	46.988	42.135	43.225	43.450	43.492	43.834	44.056	44.018	38.140	39.761	39.824	39.050
		FEMENINO	49.851	45.248	46.135	46.187	46.136	46.616	46.821	46.800	41.294	42.734	42.674	41.852
		INDETERMINADO									1	1	1	1
6	COMBARRANQUILLA	Total	183.790	183.908	186.564	186.141	186.481	186.768	187.512	187.771	189.656	190.321	191.075	189.964
		MASCULINO	79.689	79.757	80.793	80.636	80.733	80.843	81.111	81.247	82.182	82.475	82.791	82.251
		FEMENINO	104.101	104.151	105.771	105.505	105.748	105.925	106.401	106.524	107.474	107.846	108.284	107.713
		INDETERMINADO												
7	COMFAMILIAR DEL ATLÁNTICO	Total	290.462	294.865	297.233	297.561	296.543	297.328	299.999	299.429	301.550	303.841	306.867	304.359
		MASCULINO	125.831	127.970	129.101	129.355	128.859	129.104	130.379	129.955	130.900	132.055	133.446	132.254
		FEMENINO	164.631	166.895	168.132	168.206	167.684	168.224	169.620	169.474	170.650	171.786	173.421	172.105
		INDETERMINADO												
8	COMFENALCO CARTAGENA	Total	270.480	273.988	282.308	287.119	283.537	281.288	283.551	288.020	267.697	268.988	269.328	272.243
		MASCULINO	123.941	125.261	129.380	131.992	130.626	129.707	130.838	133.074	122.662	123.396	123.604	124.950
		FEMENINO	146.539	148.727	152.928	155.127	152.911	151.581	152.713	154.946	145.035	145.592	145.724	147.293
		INDETERMINADO												
9	COMFAMILIAR	Total	61.281	61.125	64.558	66.696	67.143	64.530	64.696	62.329	63.602	65.251	62.304	61.053
		MASCULINO	29.432	29.829	31.560	32.335	32.627	31.317	31.624	30.594	31.158	31.998	30.713	30.106
		FEMENINO	31.849	31.296	32.998	34.361	34.516	33.213	33.072	31.735	32.444	33.253	31.591	30.947
		INDETERMINADO												
10	COMFABOY	Total	170.542	165.562	168.679	170.422	180.026	172.348	173.003	172.688	173.552	173.796	174.119	174.687
		MASCULINO	82.562	79.990	81.531	82.419	87.187	83.460	83.757	83.638	84.094	84.224	84.405	84.607

Anuario Estadístico 2021
Sistema del Subsidio Familiar Colombiano

CCF		Mes	ene-21	feb-21	mar-21	abr-21	may-21	jun-21	jul-21	ago-21	sep-21	oct-21	nov-21	dic-21
		FEMENINO	87.980	85.572	87.148	88.003	92.839	88.888	89.246	89.050	89.458	89.572	89.714	90.080
11	COMFAMILIARES	Total	176.123	176.962	179.985	181.343	181.333	180.769	181.806	183.022	185.222	184.830	184.534	184.262
		MASCULINO	72.801	73.027	74.498	75.223	75.215	74.999	75.511	76.255	77.140	76.904	76.792	76.665
		FEMENINO	103.322	103.935	105.487	106.120	106.118	105.770	106.295	106.767	108.082	107.926	107.742	107.597
13	COMFACA	Total	42.111	41.914	42.744	43.566	44.263	44.103	43.994	43.644	44.101	44.274	44.667	44.329
		MASCULINO	18.977	18.778	19.265	19.757	20.086	20.088	20.024	19.825	20.020	20.145	20.320	20.158
		FEMENINO	23.126	23.129	23.472	23.801	24.169	24.007	23.962	23.812	24.074	24.121	24.347	24.171
		INDETERMINADO	8	7	7	8	8	8	8	7	7	8		
14	COMFACAUCA	Total	166.876	169.157	173.316	173.204	177.058	170.028	171.978	175.439	179.834	181.280	183.230	182.450
		MASCULINO	72.526	73.354	75.444	75.783	77.815	74.901	75.322	76.704	78.823	79.531	80.361	79.949
		FEMENINO	94.350	95.803	97.872	97.421	99.243	95.127	96.656	98.735	101.011	101.749	102.869	102.501
15	COMFACESAR	Total	168.640	166.658	170.169	173.166	174.723	185.871	177.683	180.254	181.829	182.759	184.624	183.747
		MASCULINO	73.571	72.528	74.064	75.476	76.283	81.239	77.440	78.620	79.210	79.555	80.292	79.847
		FEMENINO	95.069	94.130	96.105	97.690	98.440	104.632	100.243	101.634	102.619	103.204	104.332	103.900
16	COMFACOR	Total	118.762	123.732	127.502	117.936	135.682	130.968	132.234	133.138	134.746	137.609	138.487	140.693
		MASCULINO	51.727	53.314	55.256	50.420	59.926	57.467	58.054	58.462	59.351	60.562	61.164	62.013
		FEMENINO	67.035	70.418	72.246	67.516	75.756	73.501	74.180	74.676	75.395	77.047	77.323	78.680
21	CAFAM	Total	725.732	722.842	723.140	727.353	732.729	735.973	738.714	737.017	735.131	726.895	723.234	710.888
		MASCULINO	331.621	332.037	332.909	335.401	338.216	339.035	339.867	338.640	336.990	332.350	330.067	323.866
		FEMENINO	394.111	390.805	390.231	391.952	394.513	396.938	398.847	398.377	398.141	394.545	393.167	387.022
22	COLSUBSIDIO	Total	1.442.493	1.450.216	1.455.112	1.450.539	1.458.762	1.453.869	1.458.446	1.469.830	1.491.606	1.532.780	1.503.076	1.487.495
		MASCULINO	661.116	664.489	667.233	665.104	669.309	667.004	669.256	674.445	684.867	704.145	690.971	683.789
		FEMENINO	781.377	785.727	787.879	785.435	789.453	786.865	789.190	795.385	806.739	828.635	812.105	803.706
24	COMPENSAR	Total	1.363.059	1.370.401	1.382.242	1.387.755	1.391.290	1.391.227	1.397.727	1.410.463	1.413.964	1.418.338	1.418.659	1.398.572
		MASCULINO	624.389	627.798	633.604	636.250	638.199	638.241	641.336	647.067	649.108	651.511	651.640	642.870
		FEMENINO	738.670	742.603	748.638	751.505	753.091	752.986	756.391	763.396	764.856	766.827	767.019	755.702
26	COMFACUNDI	Total	28.613	28.357	32.357	32.942	33.489	34.983	36.478	36.637	35.340	35.468	35.105	35.177
		MASCULINO	12.219	12.107	14.062	14.275	14.480	15.108	15.716	15.810	15.131	15.171	15.031	15.095
		FEMENINO	16.394	16.250	18.295	18.667	19.009	19.875	20.762	20.827	20.209	20.297	20.074	20.082
29	Caja de Compensación Familiar del Choco	Total	44.074	42.437	42.461	42.858	42.793	42.909	43.234	43.991	41.219	42.375	40.759	40.459

Anuario Estadístico 2021
Sistema del Subsidio Familiar Colombiano

CCF		Mes	ene-21	feb-21	mar-21	abr-21	may-21	jun-21	jul-21	ago-21	sep-21	oct-21	nov-21	dic-21
39	CAJASAN	Total	219.716	214.477	220.167	221.461	221.681	222.740	224.136	225.769	227.099	227.489	228.208	226.676
		MASCULINO	96.483	93.975	96.560	97.152	97.425	97.873	98.490	99.206	99.876	99.954	100.251	99.536
		FEMENINO	123.233	120.502	123.607	124.309	124.256	124.867	125.646	126.563	127.223	127.535	127.957	127.140
40	COMFENALCO SANTANDER	Total	214.414	208.965	213.806	216.434	218.347	219.338	220.618	221.388	223.061	223.003	223.229	222.255
		MASCULINO	98.293	96.010	98.475	99.639	100.514	100.897	101.756	102.153	103.089	103.062	103.127	102.587
		FEMENINO	116.121	112.955	115.331	116.795	117.833	118.441	118.862	119.235	119.972	119.941	120.102	119.668
41	Caja de Compensación Familiar de Sucre	Total	97.471	97.562	99.288	101.905	102.194	103.313	103.193	103.284	90.292	102.987	102.017	102.203
		MASCULINO	46.439	46.515	47.031	48.587	48.754	49.338	49.355	49.348	42.418	49.225	48.804	48.779
		FEMENINO	51.032	51.041	52.257	53.318	53.440	53.975	53.838	53.936	47.874	53.762	53.213	53.424
		INDETERMINADO		6										
43	COMFENALCO QUINDIO	Total	84.629	83.417	84.300	85.184	85.805	85.789	85.936	86.154	92.743	86.307	87.045	87.152
		MASCULINO	34.964	34.322	34.724	35.143	35.560	35.560	35.614	35.731	38.912	35.879	36.245	36.392
		FEMENINO	49.665	49.095	49.576	50.041	50.245	50.229	50.322	50.423	53.831	50.428	50.800	50.760
44	COMFAMILIAR RISARALDA	Total	186.081	186.101	188.684	191.127	196.625	190.358	190.574	191.539	193.214	194.171	194.015	194.039
		MASCULINO	77.243	77.168	78.299	79.577	82.342	79.337	79.287	79.688	80.436	80.966	80.891	81.118
		FEMENINO	108.838	108.933	110.385	111.550	114.283	111.021	111.287	111.850	112.777	113.204	113.123	112.920
		INDETERMINADO								1	1	1	1	1
46	CAFASUR	Total	6.484	6.499	6.473	6.460	6.443	6.820	6.840	6.812	6.847	6.230	6.133	6.105
		MASCULINO	2.657	2.651	2.651	2.622	2.613	2.757	2.781	2.775	2.797	2.517	2.476	2.458
		FEMENINO	3.827	3.848	3.822	3.838	3.830	4.063	4.059	4.037	4.050	3.713	3.657	3.647
48	COMFATOLIMA	Total	58.591	57.684	56.908	54.494	58.637	55.005	55.625	55.981	57.059	55.871	56.143	55.908
		MASCULINO	23.948	23.386	23.007	21.745	23.893	22.391	22.622	22.759	23.137	22.659	22.772	22.706
		FEMENINO	34.643	34.298	33.901	32.749	34.744	32.614	33.003	33.222	33.922	33.212	33.371	33.202
50	COMFENALCO	Total	131.827	131.526	133.042	134.124	148.142	136.994	136.935	138.287	147.499	147.098	144.337	145.061
		MASCULINO	56.842	56.742	57.576	58.076	64.569	59.271	59.273	59.967	65.026	64.797	63.584	63.778
		FEMENINO	74.985	74.784	75.466	76.048	83.573	77.723	77.662	78.320	82.473	82.301	80.753	81.283
56	COMFENALCO VALLE	Total	283.202	281.180	282.744	276.171	271.573	273.296	274.933	276.466	276.387	276.550	280.367	278.125
		MASCULINO	124.140	123.260	124.005	121.700	119.786	120.756	121.397	121.995	121.891	122.024	123.889	122.969
		FEMENINO	159.062	157.920	158.739	154.471	151.787	152.540	153.536	154.471	154.496	154.526	156.478	155.156
57	COMFAMILIAR ANDI: COMFANDI	Total	685.631	699.797	703.852	700.594	688.107	666.192	668.764	673.683	677.153	677.006	676.606	665.556

Anuario Estadístico 2021
Sistema del Subsidio Familiar Colombiano

CCF		Mes	ene-21	feb-21	mar-21	abr-21	may-21	jun-21	jul-21	ago-21	sep-21	oct-21	nov-21	dic-21
		MASCULINO	288.552	295.193	297.612	296.139	291.028	280.955	282.259	284.678	286.399	286.484	286.498	281.574
		FEMENINO	397.079	404.604	406.240	404.455	397.079	385.237	386.505	389.005	390.754	390.522	390.108	383.982
63	COMFAMILIAR Putumayo	Total	34.699	32.259	32.988	33.172	36.582	33.686	33.779	34.603	34.770	34.504	34.660	34.771
		MASCULINO	14.451	13.238	13.640	13.762	15.206	14.136	14.144	14.473	14.566	14.428	14.487	14.492
		FEMENINO	20.247	19.020	19.347	19.407	21.372	19.546	19.631	20.126	20.202	20.074	20.170	20.276
		INDETERMINADO	1	1	1	3	4	4	4	4	2	2	3	3
64	CAJASAI	Total	26.308	27.869	28.045	28.573	28.726	29.727	29.754	29.836	29.996	30.239	30.537	30.290
		MASCULINO	12.718	13.489	13.615	13.877	13.952	14.460	14.432	14.481	14.559	14.713	14.872	14.755
		FEMENINO	13.590	14.380	14.430	14.696	14.774	15.267	15.322	15.355	15.437	15.526	15.665	15.535
65	CAFAMAZ	Total	12.771	12.116	12.425	12.195	12.477	12.620	12.661	12.990	12.783	11.307	11.190	11.250
		MASCULINO	5.978	5.617	5.796	5.682	5.851	5.917	5.938	6.098	6.040	5.303	5.258	5.257
		FEMENINO	6.793	6.499	6.629	6.513	6.626	6.703	6.723	6.892	6.743	6.004	5.932	5.993
67	COMFIAR	Total	30.972	30.132	30.276	30.633	30.704	31.157	31.564	32.102	32.387	32.913	33.189	33.079
		MASCULINO	13.498	13.121	13.185	13.387	13.416	13.603	13.809	14.076	14.200	14.457	14.530	14.482
		FEMENINO	17.474	17.011	17.091	17.245	17.287	17.553	17.754	18.025	18.186	18.455	18.658	18.596
		INDETERMINADO				1	1	1	1	1	1	1	1	1
68	COMCAJA	Total	16.818	16.224	15.745	15.882	16.152	16.558	16.788	17.090	17.309	17.553	19.253	17.851
		MASCULINO	7.808	7.516	7.272	7.332	7.460	7.679	7.778	7.934	8.031	8.146	8.935	8.263
		FEMENINO	9.010	8.708	8.473	8.550	8.692	8.879	9.010	9.156	9.278	9.407	10.318	9.588
69	COMFACASANARE	Total	73.343	71.482	74.501	77.660	85.426	77.572	78.804	79.995	81.961	86.207	83.488	82.909
		MASCULINO	31.539	30.543	31.883	33.285	36.632	33.212	33.761	34.214	35.106	36.899	35.805	35.549
		FEMENINO	41.804	40.939	42.618	44.375	48.794	44.360	45.043	45.781	46.855	49.308	47.683	47.360
Total			10.343.686	10.343.924	10.465.408	10.493.341	10.571.457	10.590.109	10.579.772	10.649.864	10.687.272	10.744.610	10.730.266	10.632.702

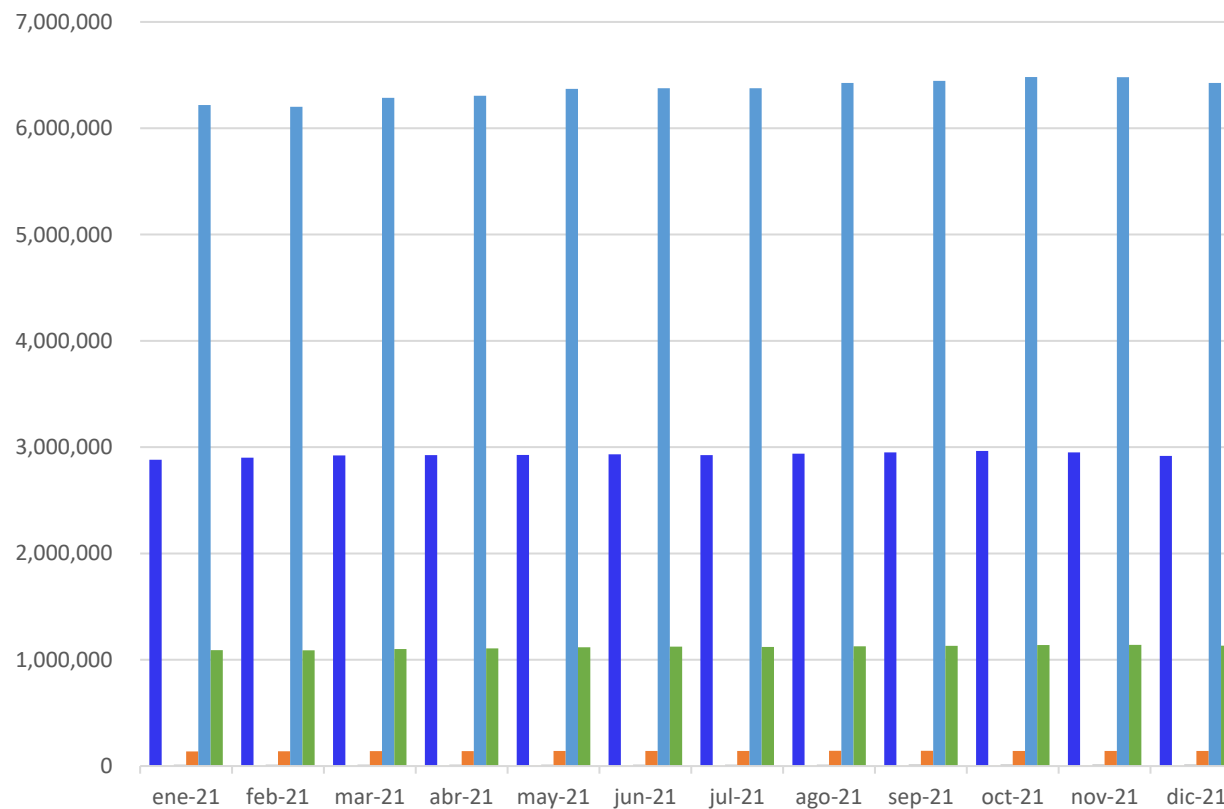
Fuente: SIREVAC-SIMON/SIGER—Superintendencia del Subsidio Familiar. Fecha de corte: diciembre/2021. Fecha de Consulta: 20 de mayo 2022

Tabla 21. Personas a cargo afiliadas al Sistema del Subsidio Familiar por tipo de parentesco y género - Total reportado mensualmente 2021

Parentesco	Mes	ene-21	feb-21	mar-21	abr-21	may-21	jun-21	jul-21	ago-21	sep-21	oct-21	nov-21	dic-21
CÓNYUGE O COMPAÑERO (A) PERMANENTE	Total	2.881.575	2.900.574	2.921.753	2.925.639	2.926.176	2.933.310	2.924.894	2.938.200	2.950.577	2.964.524	2.950.979	2.917.137
	MASCULINO	936.422	944.791	954.985	960.069	962.818	966.874	962.015	966.354	970.946	976.142	973.357	958.948
	FEMENINO	1.945.149	1.955.778	1.966.762	1.965.560	1.963.348	1.966.425	1.962.870	1.971.838	1.979.622	1.988.374	1.977.615	1.958.184
	INDETERMINADO	4	5	6	10	10	11	9	8	9	8	7	5
DEPENDIENTES POR CUSTODIA LEGAL O JUDICIAL	Total	2.443	2.385	2.474	2.494	2.555	2.602	2.640	2.679	2.716	2.730	2.786	2.828
	MASCULINO	1.198	1.182	1.209	1.226	1.247	1.278	1.307	1.331	1.349	1.361	1.391	1.411
	FEMENINO	1.245	1.203	1.265	1.268	1.308	1.324	1.333	1.348	1.367	1.369	1.395	1.417
HERMANO	Total	12.156	12.412	12.559	12.590	12.752	12.947	13.128	13.415	13.532	13.701	13.763	13.580
	MASCULINO	5.922	6.057	6.150	6.138	6.239	6.343	6.432	6.575	6.656	6.759	6.757	6.682
	FEMENINO	6.234	6.355	6.409	6.452	6.513	6.604	6.696	6.840	6.876	6.942	7.006	6.898
HIJASTRO	Total	138.178	138.362	141.040	140.448	142.036	142.650	142.102	143.102	143.856	142.649	142.705	141.747
	MASCULINO	68.043	68.050	69.403	69.112	69.902	70.093	69.753	70.329	70.625	70.011	70.052	69.524
	FEMENINO	70.135	70.312	71.637	71.336	72.134	72.557	72.349	72.773	73.231	72.638	72.653	72.223
HIJOS	Total	6.218.418	6.201.350	6.286.389	6.304.974	6.369.991	6.375.871	6.376.900	6.425.658	6.446.005	6.482.056	6.480.321	6.425.428
	MASCULINO	3.170.936	3.162.007	3.205.413	3.214.204	3.247.537	3.249.863	3.250.539	3.275.094	3.285.353	3.304.657	3.303.320	3.275.320
	FEMENINO	3.047.473	3.039.332	3.080.970	3.090.763	3.122.448	3.126.001	3.126.355	3.150.557	3.160.645	3.177.390	3.176.998	3.150.104
	INDETERMINADO	9	11	6	7	6	7	6	7	7	9	3	4
PADRES	Total	1.090.916	1.088.841	1.101.193	1.107.196	1.117.947	1.122.729	1.120.108	1.126.810	1.130.586	1.138.950	1.139.712	1.131.982
	MASCULINO	398.524	397.359	402.069	404.066	408.521	410.626	409.187	411.554	412.520	416.181	416.354	413.194
	FEMENINO	692.391	691.480	699.123	703.129	709.425	712.102	710.920	715.255	718.065	722.767	723.356	718.786
	INDETERMINADO	1	2	1	1	1	1	1	1	1	2	2	2
Total		10.343.686	10.343.924	10.465.408	10.493.341	10.571.457	10.590.109	10.579.772	10.649.864	10.687.272	10.744.610	10.730.266	10.632.702

Fuente: SIREVAC-SIMON/SIGER—Superintendencia del Subsidio Familiar. Fecha de corte: diciembre/2021. Fecha de Consulta: 20 de mayo 2022.

Grafica 11. Personas a cargo afiliados al Sistema del Subsidio Familiar por parentesco - Total reportado mensualmente 2021.



	ene-21	feb-21	mar-21	abr-21	may-21	jun-21	jul-21	ago-21	sep-21	oct-21	nov-21	dic-21
■ CÓNYUGE O COMPAÑERO (A) PERMANENTE	2,881,575	2,900,574	2,921,753	2,925,639	2,926,176	2,933,310	2,924,894	2,938,200	2,950,577	2,964,524	2,950,979	2,917,137
■ DEPENDIENTES POR CUSTODIA LEGAL O JUDICIAL	2,443	2,385	2,474	2,494	2,555	2,602	2,640	2,679	2,716	2,730	2,786	2,828
■ HERMANO	12,156	12,412	12,559	12,590	12,752	12,947	13,128	13,415	13,532	13,701	13,763	13,580
■ HIJASTRO	138,178	138,362	141,040	140,448	142,036	142,650	142,102	143,102	143,856	142,649	142,705	141,747
■ HIJOS	6,218,418	6,201,350	6,286,389	6,304,974	6,369,991	6,375,871	6,376,900	6,425,658	6,446,005	6,482,056	6,480,321	6,425,428
■ PADRES	1,090,916	1,088,841	1,101,193	1,107,196	1,117,947	1,122,729	1,120,108	1,126,810	1,130,586	1,138,950	1,139,712	1,131,982

Fuente: SIREVAC-SIMON/SIGER—Superintendencia del Subsidio Familiar. Fecha de corte: diciembre/2021. Fecha de Consulta: 20 de mayo 2022.

Tabla 22. Personas a cargo afiliados al Sistema del Subsidio Familiar por Región y Departamento de la CCF - Total reportado mensualmente 2021.

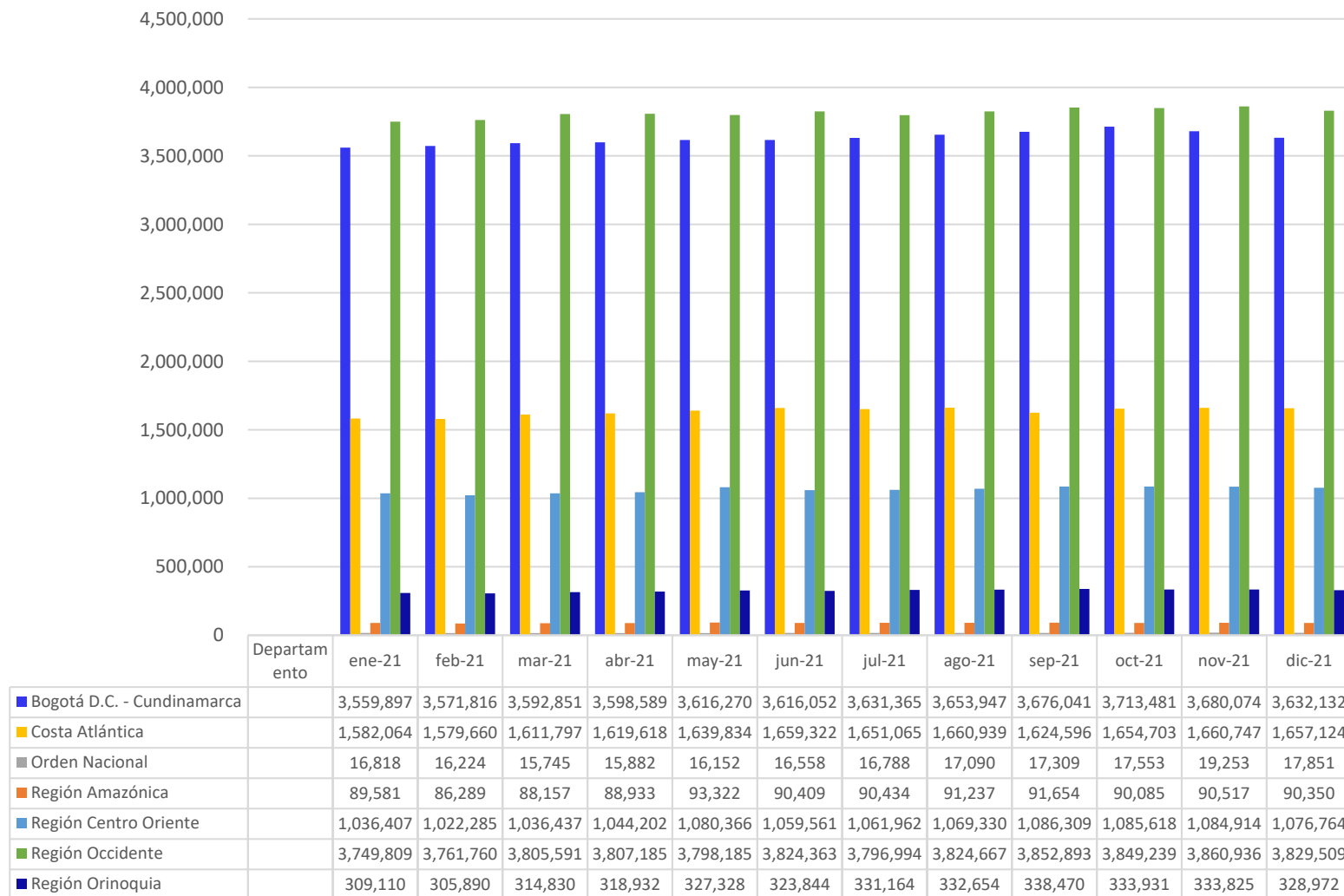
Región_CCF	Departamento	ene-21	feb-21	mar-21	abr-21	may-21	jun-21	jul-21	ago-21	sep-21	oct-21	nov-21	dic-21
Bogotá D.C. - Cundinamarca		3.559.897	3.571.816	3.592.851	3.598.589	3.616.270	3.616.052	3.631.365	3.653.947	3.676.041	3.713.481	3.680.074	3.632.132
	Bogotá DC - Cund.	3.559.897	3.571.816	3.592.851	3.598.589	3.616.270	3.616.052	3.631.365	3.653.947	3.676.041	3.713.481	3.680.074	3.632.132
Costa Atlántica		1.582.064	1.579.660	1.611.797	1.619.618	1.639.834	1.659.322	1.651.065	1.660.939	1.624.596	1.654.703	1.660.747	1.657.124
	Atlántico	571.091	566.156	573.157	573.339	572.652	574.546	578.388	578.018	570.641	576.658	580.441	575.226
	Bolívar	331.761	335.113	346.866	353.815	350.680	345.818	348.247	350.349	331.299	334.239	331.632	333.296
	Cesar	168.640	166.658	170.169	173.166	174.723	185.871	177.683	180.254	181.829	182.759	184.624	183.747
	Córdoba	118.762	123.732	127.502	117.936	135.682	130.968	132.234	133.138	134.746	137.609	138.487	140.693
	La Guajira	80.889	76.916	77.698	80.095	82.383	84.068	84.758	86.245	85.952	86.323	86.491	84.456
	Magdalena	187.142	185.654	189.072	190.789	192.794	205.011	196.808	199.815	199.841	203.889	206.518	207.213
	San Andrés	26.308	27.869	28.045	28.573	28.726	29.727	29.754	29.836	29.996	30.239	30.537	30.290
	Sucre	97.471	97.562	99.288	101.905	102.194	103.313	103.193	103.284	90.292	102.987	102.017	102.203
Orden Nacional		16.818	16.224	15.745	15.882	16.152	16.558	16.788	17.090	17.309	17.553	19.253	17.851
	Orden Nacional	16.818	16.224	15.745	15.882	16.152	16.558	16.788	17.090	17.309	17.553	19.253	17.851
Región Amazónica		89.581	86.289	88.157	88.933	93.322	90.409	90.434	91.237	91.654	90.085	90.517	90.350
	Amazonas	12.771	12.116	12.425	12.195	12.477	12.620	12.661	12.990	12.783	11.307	11.190	11.250
	Caquetá	42.111	41.914	42.744	43.566	44.263	44.103	43.994	43.644	44.101	44.274	44.667	44.329
	Putumayo	34.699	32.259	32.988	33.172	36.582	33.686	33.779	34.603	34.770	34.504	34.660	34.771
Región Centro Oriente		1.036.407	1.022.285	1.036.437	1.044.202	1.080.366	1.059.561	1.061.962	1.069.330	1.086.309	1.085.618	1.084.914	1.076.764
	Boyacá	170.542	165.562	168.679	170.422	180.026	172.348	173.003	172.688	173.552	173.796	174.119	174.687
	N. de Santander	206.308	208.785	208.263	211.756	218.012	217.360	215.772	218.278	221.609	222.927	222.784	216.402
	Santander	462.655	452.229	463.072	466.946	469.106	471.034	473.787	477.284	479.743	479.696	481.398	478.601

Anuario Estadístico 2021
Sistema del Subsidio Familiar Colombiano

Región_CCF	Departamento	ene-21	feb-21	mar-21	abr-21	may-21	jun-21	jul-21	ago-21	sep-21	oct-21	nov-21	dic-21
	Tolima	196.902	195.709	196.423	195.078	213.222	198.819	199.400	201.080	211.405	209.199	206.613	207.074
Región Occidente		3.749.809	3.761.760	3.805.591	3.807.185	3.798.185	3.824.363	3.796.994	3.824.667	3.852.893	3.849.239	3.860.936	3.829.509
	Antioquia	1.783.335	1.787.111	1.818.967	1.828.874	1.825.840	1.839.206	1.847.137	1.857.802	1.866.571	1.867.573	1.872.824	1.854.768
	Caldas	176.123	176.962	179.985	181.343	181.333	180.769	181.806	183.022	185.222	184.830	184.534	184.262
	Cauca	166.876	169.157	173.316	173.204	177.058	170.028	171.978	175.439	179.834	181.280	183.230	182.450
	Chocó	44.074	42.437	42.461	42.858	42.793	42.909	43.234	43.991	41.219	42.375	40.759	40.459
	Huila	194.716	191.209	189.098	188.606	185.957	185.482	185.605	187.785	188.126	187.255	188.538	188.945
	Nariño	145.142	144.389	142.184	139.224	143.094	190.334	147.027	148.786	152.424	151.892	153.018	153.753
	Quindío	84.629	83.417	84.300	85.184	85.805	85.789	85.936	86.154	92.743	86.307	87.045	87.152
	Risaralda	186.081	186.101	188.684	191.127	196.625	190.358	190.574	191.539	193.214	194.171	194.015	194.039
	Valle del Cauca	968.833	980.977	986.596	976.765	959.680	939.488	943.697	950.149	953.540	953.556	956.973	943.681
Región Orinoquia		309.110	305.890	314.830	318.932	327.328	323.844	331.164	332.654	338.470	333.931	333.825	328.972
	Arauca	30.972	30.132	30.276	30.633	30.704	31.157	31.564	32.102	32.387	32.913	33.189	33.079
	Casanare	73.343	71.482	74.501	77.660	85.426	77.572	78.804	79.995	81.961	86.207	83.488	82.909
	Meta	204.795	204.276	210.053	210.639	211.198	215.115	220.796	220.557	224.122	214.811	217.148	212.984
Total		10.343.686	10.343.924	10.465.408	10.493.341	10.571.457	10.590.109	10.579.772	10.649.864	10.687.272	10.744.610	10.730.266	10.632.702

Fuente: SIREVAC-SIMON/SIGER—Superintendencia del Subsidio Familiar. Fecha de corte: diciembre/2021. Fecha de Consulta: 20 de mayo 2022.

Grafica 12. Personas a cargo afiliadas al Sistema del Subsidio Familiar por Región de la CCF - Total reportado mensualmente 2021



Fuente: SIREVAC-SIMON/SIGER—Superintendencia del Subsidio Familiar. Fecha de corte: diciembre/2021. Fecha de Consulta: 20 de mayo 2022.

RESUMEN PERSONAS A CARGO

Las personas a cargo al cierre del año 2021:

1. Eran 10.632.702 de los cuales 5.907.612 eran mujeres, equivalente al 56%, 4.725.079 eran hombres, es decir el 44% y 11 indeterminados.
2. La Caja de Compensación Familiar que más personas a cargo reporta del total nacional es Colsubsidio con 1.487.495 que representan el 14%, siendo 683.789 hombres y 803.706 mujeres; le sigue Compensar con 1.398.572 que equivalen al 13% de los cuales 642.870 son hombres y 755.702 mujeres; y la tercera es COMFAMA con 1.391.591 que son 13% de los cuales 588.825 son hombres y 802.766 son mujeres. Se resalta adicionalmente que estas tres Cajas de Compensación Familiar representan el 40% del total de personas a cargo a nivel nacional.
3. En cuanto al parentesco son los hijos, el grupo de mayor afiliación con 6.425.428 es decir el 60%, el segundo grupo en participación es el de cónyuges o compañeros permanentes con 2.917.137 equivalente al 27% del total nacional de personas a cargo.
4. Las regiones que más personas a cargo reportan son la región Occidente con 3.829.509 personas representando el 36%, le sigue Bogotá – Cundinamarca con 3.632.132 que equivale al 34%, lo que nos indica que estas dos regiones agrupan el 70% del total nacional.

Recurso Humano e Infraestructura

INFRAESTRUCTURA

En este apartado del documento se presenta la información relacionada con las Infraestructuras o construcciones que sitúan las Cajas de Compensación a lo largo del territorio nacional.

El concepto de infraestructura se centra en el conjunto de instalaciones que constituyen la base material y organizacional para el desarrollo de los servicios prestados por las Cajas de Compensación en Colombia; son los bienes inmuebles con los que cuentan las CCF, en cualquier modalidad de tenencia o explotación.

La periodicidad del reporte de información es semestral y las novedades o actualizaciones son reportadas en el mes siguiente al que se presenten. Las novedades hacen referencia a la inclusión de una nueva infraestructura, dentro de los activos de las Cajas de Compensación Familiar.

La información reportada en esta estructura es la base, para el reporte de coberturas; por lo tanto, siempre debe realizarse primero la actualización de los datos correspondientes a las infraestructuras antes que las coberturas.

La Modalidad de tenencia de la Caja de Compensación Familiar sobre la infraestructura se ha clasificado así: en propiedad, en arriendo, en comodato, en concesión, en convenio, y en contrato de administración/coadministración.

Frente al tipo de infraestructura se han clasificación de acuerdo con el uso, así: agencias de empleo, bibliotecas, bienes inmuebles de propiedad de la caja sin utilización en servicios al afiliado, bienes inmuebles en proceso de negociación, centros médicos, centros de formación y capacitación, centros recreacionales, unidades deportivas y/o clubes (no incluye alojamiento), colegios, droguerías, espacios comunitarios, hotel/ hostería /hostal, infraestructura para programas o convenios especiales, infraestructura virtual, jardines infantiles/ guarderías, jardines sociales/ centro de desarrollo infantil/ hogar infantil y otros, restaurantes y cafeterías, supermercados y/o almacenes, teatros y/o centro cultural/ centro de convenciones y/o auditorios, UIS unidad integral de servicios, sedes administrativas.

Tabla 23. Infraestructura de las Cajas de Compensación Familiar - Total Nacional por tipo de tenencia a Dic de 2021

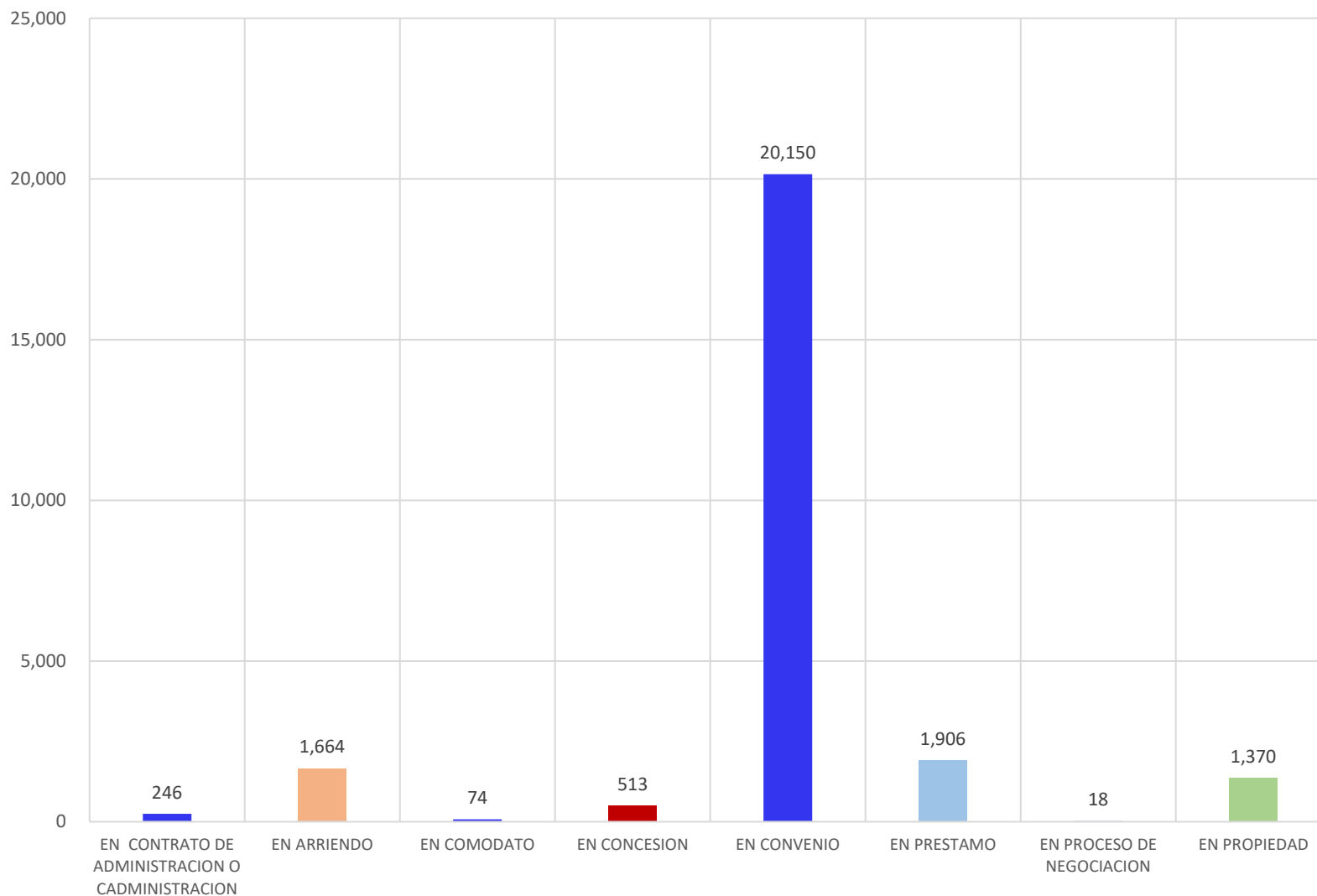
Tenencia	EN CONTRATO DE ADMINISTRACION O CADMINISTRACION	EN ARRIENDO	EN COMODATO	EN CONCESION	EN CONVENIO	EN PRESTAMO	EN PROCESO DE NEGOCIACION	EN PROPIEDAD
Tipo Infraestructura	Cantidad (Infraestructura)	Cantidad (Infraestructura)	Cantidad (Infraestructura)	Cantidad (Infraestructura)	Cantidad (Infraestructura)	Cantidad (Infraestructura)	Cantidad (Infraestructura)	Cantidad (Infraestructura)
AGENCIAS DE EMPLEO	1	60	1		7	2		24
AGENCIAS DE VIAJES					1			11
BIBLIOTECA	39	6	18		65	1		73
BIENES INMUEBLES DE PROPIEDAD DE LA CAJA SIN UTILIZACIÓN EN SERVICIOS AL AFILIADO		18		4	1			203
BIENES INMUEBLES EN PROCESO DE NEGOCIACIÓN			1		2	8	16	5
CENTRO MÉDICO NIVEL I	1	111	1	3	12			68
CENTRO MÉDICO NIVEL II		15			3			28
CENTRO MÉDICO NIVEL III		5			1	1		4
CENTRO MÉDICO NIVEL IV		1			2			1
CENTROS DE FORMACIÓN Y CAPACITACIÓN		39		1	57	21		46
CENTROS RECREACIONALES, UNIDADES DEPORTIVAS Y/O CLUBES	3	33	9	4	251	49		107
CENTROS VACACIONALES	2	3	1		23			38
COLEGIOS	3	18	3	445	4.587	4	2	75
DROGUERÍAS	179	642		30				85
ESPACIOS COMUNITARIOS		6			7.100	773		11
HOTEL/ HOSTERÍA /HOSTAL		3	2		42	5		30
INFRAESTRUCTURA EPSC/ EPSS/MEDICINA PREPAGADA		248						4
INFRAESTRUCTURA PARA PROGRAMAS O CONVENIOS ESPECIALES	1	56	4	23	4.643	128		50
INFRAESTRUCTURA VIRTUAL		55	1		70	732		40
INSTITUTOS TÉCNICOS PROFESIONAL O ESCUELAS TECNOLÓGICAS		4			15			19

Anuario Estadístico 2021
Sistema del Subsidio Familiar Colombiano

Tenencia	EN CONTRATO DE ADMINISTRACION O CADMINISTRACION	EN ARRIENDO	EN COMODATO	EN CONCESION	EN CONVENIO	EN PRESTAMO	EN PROCESO DE NEGOCIACION	EN PROPIEDAD
Tipo Infraestructura	Cantidad (Infraestructura)	Cantidad (Infraestructura)	Cantidad (Infraestructura)	Cantidad (Infraestructura)	Cantidad (Infraestructura)	Cantidad (Infraestructura)	Cantidad (Infraestructura)	Cantidad (Infraestructura)
JARDINES INFANTILES/ GUARDERÍAS	2	4	2		7	1		10
JARDINES SOCIALES/ CENTRO DE DESARROLLO INFANTIL/ HOGAR INFANTIL	8	1	16	2	228	4		1
JARDINES SOCIALES/ CENTRO DE DESARROLLO INFANTIL/ HOGAR INFANTIL Y OTROS	3	3	3		2.839	59		
MUSEOS					2	1		
ÓPTICAS		5						1
PARQUES TEMÁTICOS		1	6		66	40		4
RESTAURANTES Y CAFETERÍAS		6			15	3		19
SUPERMERCADOS Y/O ALMACENES		82			5	1		65
TEATROS Y/O CENTRO CULTURAL/ CENTRO DE CONVENCIONES Y/O AUDITORIOS		16			65	33		107
UIS UNIDAD INTEGRAL DE SERVICIOS / SEDE ADMINISTRATIVA	2	221	6		13	1		195
UNIDAD MÓVIL	2	2			7	39		41
UNIVERSIDADES				1	21			5
Total	246	1.664	74	513	20.150	1.906	18	1.370

Fuente: SIREVAC-SIMON/SIGER—Superintendencia del Subsidio Familiar. Fecha de corte: diciembre/2021. Fecha de Consulta: 20 de mayo 2022

Grafica 13. Infraestructura de las Cajas de Compensación Familiar - Total Nacional por tipo de tenencia a Dic de 2021



Fuente: SIREVAC-SIMON/SIGER—Superintendencia del Subsidio Familiar. Fecha de corte: diciembre/2021. Fecha de Consulta: 20 de mayo 2022

Tabla 24. Infraestructura de las Cajas de Compensación Familiar - Total Nacional por CCF y tipo de tenencia a Dic de 2021

CCF	Tenencia	EN CONTRATO DE ADMINISTRACION O CADMINISTRACION	EN ARRIENDO	EN COMODATO	EN CONCESION	EN CONVENIO	EN PRESTAMO	EN PROCESO DE NEGOCIACION	EN PROPIEDAD	Total
	Tipo Infraestructura	Cantidad (Infraestructura)	Cantidad (Infraestructura)	Cantidad (Infraestructura)	Cantidad (Infraestructura)	Cantidad (Infraestructura)	Cantidad (Infraestructura)	Cantidad (Infraestructura)	Cantidad (Infraestructura)	Cantidad (Infraestructura)
2	COMFAMILIAR CAMACOL	BIENES INMUEBLES DE PROPIEDAD DE LA CAJA SIN UTILIZACIÓN EN SERVICIOS AL AFILIADO							6	6
		BIENES INMUEBLES EN PROCESO DE NEGOCIACIÓN					1			1
		CENTROS DE FORMACIÓN Y CAPACITACIÓN							1	1
		CENTROS RECREACIONALES, UNIDADES DEPORTIVAS Y/O CLUBES			1				3	4
		CENTROS VACACIONALES					1		1	2
		COLEGIOS					17			17
		INFRAESTRUCTURA PARA PROGRAMAS O CONVENIOS ESPECIALES					1			1
		JARDINES SOCIALES/ CENTRO DE DESARROLLO INFANTIL/ HOGAR INFANTIL			2				1	3
		PARQUES TEMÁTICOS			1					1
		UIS UNIDAD INTEGRAL DE SERVICIOS / SEDE ADMINISTRATIVA		3						2
Total			3	4		19	1	14	41	
3	COMFENALCO ANTIOQUIA	AGENCIAS DE EMPLEO		4			6	2	1	13
		BIBLIOTECA					9		1	10
		BIENES INMUEBLES DE PROPIEDAD DE LA CAJA SIN UTILIZACIÓN EN		1						1

CCF	Tenencia	EN CONTRATO DE ADMINISTRACION O CADMINISTRACION	EN ARRIENDO	EN COMODATO	EN CONCESION	EN CONVENIO	EN PRESTAMO	EN PROCESO DE NEGOCIACION	EN PROPIEDAD	Total
	Tipo Infraestructura	Cantidad (Infraestructura)	Cantidad (Infraestructura)	Cantidad (Infraestructura)	Cantidad (Infraestructura)	Cantidad (Infraestructura)	Cantidad (Infraestructura)	Cantidad (Infraestructura)	Cantidad (Infraestructura)	Cantidad (Infraestructura)
	SERVICIOS AL AFILIADO									
	BIENES INMUEBLES EN PROCESO DE NEGOCIACIÓN			1					1	2
	CENTROS DE FORMACIÓN Y CAPACITACIÓN		1							1
	CENTROS RECREACIONALES, UNIDADES DEPORTIVAS Y/O CLUBES		2	1		1			3	7
	COLEGIOS		1			4				5
	ESPACIOS COMUNITARIOS		6			2	574			582
	HOTEL/ HOSTERIA /HOSTAL		1	1					2	4
	INFRAESTRUCTURA PARA PROGRAMAS O CONVENIOS ESPECIALES		1	1		15				17
	INFRAESTRUCTURA VIRTUAL		8			16	364		8	396
	JARDINES INFANTILES/ GUARDERÍAS					6			2	8
	JARDINES SOCIALES/ CENTRO DE DESARROLLO INFANTIL/ HOGAR INFANTIL Y OTROS						1			1
	UIS UNIDAD INTEGRAL DE SERVICIOS / SEDE ADMINISTRATIVA		7			1			6	14
	Total		32	4		60	941		24	1.061
4	COMFAMA	AGENCIAS DE EMPLEO		7						7
		BIBLIOTECA		1			7		7	15
		BIENES INMUEBLES DE PROPIEDAD DE LA CAJA SIN UTILIZACIÓN EN		3		4	1		12	20

CCF	Tenencia	EN CONTRATO DE ADMINISTRACION O CADMINISTRACION	EN ARRIENDO	EN COMODATO	EN CONCESION	EN CONVENIO	EN PRESTAMO	EN PROCESO DE NEGOCIACION	EN PROPIEDAD	Total
	Tipo Infraestructura	Cantidad (Infraestructura)	Cantidad (Infraestructura)	Cantidad (Infraestructura)	Cantidad (Infraestructura)	Cantidad (Infraestructura)	Cantidad (Infraestructura)	Cantidad (Infraestructura)	Cantidad (Infraestructura)	Cantidad (Infraestructura)
	SERVICIOS AL AFILIADO									
	BIENES INMUEBLES EN PROCESO DE NEGOCIACIÓN							5		5
	CENTRO MÉDICO NIVEL I		33						13	46
	CENTROS DE FORMACIÓN Y CAPACITACIÓN					3				3
	CENTROS RECREACIONALES, UNIDADES DEPORTIVAS Y/O CLUBES		3			3			1	7
	COLEGIOS		4					2	2	8
	ESPACIOS COMUNITARIOS					6.372	9			6.381
	INFRAESTRUCTURA PARA PROGRAMAS O CONVENIOS ESPECIALES		36	1		6	77		1	121
	INFRAESTRUCTURA VIRTUAL					16	1		3	20
	INSTITUTOS TÉCNICOS PROFESIONAL O ESCUELAS TECNOLÓGICAS					1				1
	JARDINES SOCIALES/ CENTRO DE DESARROLLO INFANTIL/ HOGAR INFANTIL		1	1		1				3
	JARDINES SOCIALES/ CENTRO DE DESARROLLO INFANTIL/ HOGAR INFANTIL Y OTROS					12				12
	PARQUES TEMÁTICOS		1	4		6			3	14
	TEATROS Y/O CENTRO CULTURAL/ CENTRO DE CONVENCIONES Y/O AUDITORIOS					2				2

CCF	Tenencia	EN CONTRATO DE ADMINISTRACION O CADMINISTRACION	EN ARRIENDO	EN COMODATO	EN CONCESION	EN CONVENIO	EN PRESTAMO	EN PROCESO DE NEGOCIACION	EN PROPIEDAD	Total	
	Tipo Infraestructura	Cantidad (Infraestructura)	Cantidad (Infraestructura)	Cantidad (Infraestructura)	Cantidad (Infraestructura)	Cantidad (Infraestructura)	Cantidad (Infraestructura)	Cantidad (Infraestructura)	Cantidad (Infraestructura)	Cantidad (Infraestructura)	
	UIS UNIDAD INTEGRAL DE SERVICIOS / SEDE ADMINISTRATIVA		10	1		5			18	34	
	UNIDAD MÓVIL	2	2						2	6	
	UNIVERSIDADES					2				2	
	Total	2	101	7	4	6.437	87	7	62	6.707	
5	CAJACOPI BARRANQUILLA	AGENCIAS DE EMPLEO		1						1	
		BIENES INMUEBLES EN PROCESO DE NEGOCIACIÓN						4	1		5
		CENTROS DE FORMACIÓN Y CAPACITACIÓN		1							1
		CENTROS RECREACIONALES, UNIDADES DEPORTIVAS Y/O CLUBES				4					4
		CENTROS VACACIONALES							1		1
		COLEGIOS				445					445
		INFRAESTRUCTURA EPSC/ EPSS/MEDICINA PREPAGADA		87						1	88
		INFRAESTRUCTURA PARA PROGRAMAS O CONVENIOS ESPECIALES					9				9
		JARDINES INFANTILES/ GUARDERÍAS		1							1
		JARDINES SOCIALES/ CENTRO DE DESARROLLO INFANTIL/ HOGAR INFANTIL					2				2
		UIS UNIDAD INTEGRAL DE SERVICIOS / SEDE ADMINISTRATIVA		1						2	3
		UNIVERSIDADES					1				1

CCF	Tenencia	EN CONTRATO DE ADMINISTRACION O CADMINISTRACION	EN ARRIENDO	EN COMODATO	EN CONCESION	EN CONVENIO	EN PRESTAMO	EN PROCESO DE NEGOCIACION	EN PROPIEDAD	Total
	Tipo Infraestructura	Cantidad (Infraestructura)	Cantidad (Infraestructura)	Cantidad (Infraestructura)	Cantidad (Infraestructura)	Cantidad (Infraestructura)	Cantidad (Infraestructura)	Cantidad (Infraestructura)	Cantidad (Infraestructura)	Cantidad (Infraestructura)
	BIBLIOTECA								1	1
	BIENES INMUEBLES DE PROPIEDAD DE LA CAJA SIN UTILIZACIÓN EN SERVICIOS AL AFILIADO								1	1
	CENTROS DE FORMACIÓN Y CAPACITACIÓN						2		1	3
	CENTROS RECREACIONALES, UNIDADES DEPORTIVAS Y/O CLUBES						1		4	5
	COLEGIOS								1	1
	HOTEL/ HOSTERÍA /HOSTAL					1	1			2
	INFRAESTRUCTURA PARA PROGRAMAS O CONVENIOS ESPECIALES	1	4		14	178			17	214
	INFRAESTRUCTURA VIRTUAL						6		9	15
	INSTITUTOS TÉCNICOS PROFESIONAL O ESCUELAS TECNOLÓGICAS								1	1
	MUSEOS						1			1
	PARQUES TEMÁTICOS			1			1			2
	RESTAURANTES Y CAFETERÍAS						1			1
	SUPERMERCADOS Y/O ALMACENES						1			1
	TEATROS Y/O CENTRO CULTURAL/ CENTRO DE CONVENCIONES Y/O AUDITORIOS						14		2	16
	UIS UNIDAD INTEGRAL DE SERVICIOS / SEDE ADMINISTRATIVA		2	1					3	6
	Total	1	6	2	14	179	28		41	271

CCF	Tenencia	EN CONTRATO DE ADMINISTRACION O CADMINISTRACION	EN ARRIENDO	EN COMODATO	EN CONCESION	EN CONVENIO	EN PRESTAMO	EN PROCESO DE NEGOCIACION	EN PROPIEDAD	Total
	Tipo Infraestructura	Cantidad (Infraestructura)	Cantidad (Infraestructura)	Cantidad (Infraestructura)	Cantidad (Infraestructura)	Cantidad (Infraestructura)	Cantidad (Infraestructura)	Cantidad (Infraestructura)	Cantidad (Infraestructura)	Cantidad (Infraestructura)
	AGENCIAS DE VIAJES								1	1
	BIBLIOTECA	9							5	14
	BIENES INMUEBLES DE PROPIEDAD DE LA CAJA SIN UTILIZACION EN SERVICIOS AL AFILIADO								6	6
	CENTRO MÉDICO NIVEL I								5	5
	CENTROS DE FORMACIÓN Y CAPACITACIÓN		3						4	7
	CENTROS RECREACIONALES, UNIDADES DEPORTIVAS Y/O CLUBES					5			4	9
	CENTROS VACACIONALES					1			1	2
	COLEGIOS		1						3	4
	ESPACIOS COMUNITARIOS					7	2			9
	HOTEL/ HOSTERÍA /HOSTAL					12			1	13
	INFRAESTRUCTURA PARA PROGRAMAS O CONVENIOS ESPECIALES		1			193			8	202
	INFRAESTRUCTURA VIRTUAL								8	8
	JARDINES SOCIALES/ CENTRO DE DESARROLLO INFANTIL/ HOGAR INFANTIL					15				15
	PARQUES TEMÁTICOS					3				3
	UIS UNIDAD INTEGRAL DE SERVICIOS / SEDE ADMINISTRATIVA		5						5	10
	UNIDAD MÓVIL					1			2	3

CCF	Tenencia	EN CONTRATO DE ADMINISTRACION O CADMINISTRACION	EN ARRIENDO	EN COMODATO	EN CONCESION	EN CONVENIO	EN PRESTAMO	EN PROCESO DE NEGOCIACION	EN PROPIEDAD	Total	
	Tipo Infraestructura	Cantidad (Infraestructura)	Cantidad (Infraestructura)	Cantidad (Infraestructura)	Cantidad (Infraestructura)	Cantidad (Infraestructura)	Cantidad (Infraestructura)	Cantidad (Infraestructura)	Cantidad (Infraestructura)	Cantidad (Infraestructura)	
	Total	9	10			237	2		54	312	
11	COMFAMILIARES	AGENCIAS DE EMPLEO		1					1	2	
		BIBLIOTECA	22		2		4		2	30	
		BIENES INMUEBLES DE PROPIEDAD DE LA CAJA SIN UTILIZACIÓN EN SERVICIOS AL AFILIADO								1	1
		CENTRO MÉDICO NIVEL I					3				3
		CENTRO MÉDICO NIVEL II								2	2
		CENTRO MÉDICO NIVEL III								1	1
		CENTROS DE FORMACIÓN Y CAPACITACIÓN					10				10
		CENTROS RECREACIONALES, UNIDADES DEPORTIVAS Y/O CLUBES			1					1	2
		CENTROS VACACIONALES								3	3
		COLEGIOS			2	1		373		1	377
		INFRAESTRUCTURA PARA PROGRAMAS O CONVENIOS ESPECIALES			1			113			114
		INFRAESTRUCTURA VIRTUAL							14		14
		JARDINES INFANTILES/ GUARDERÍAS				2				2	4
		SUPERMERCADOS Y/O ALMACENES						1			1
		TEATROS Y/O CENTRO CULTURAL/ CENTRO DE CONVENCIONES Y/O AUDITORIOS						1		1	2

CCF	Tenencia	EN CONTRATO DE ADMINISTRACION O CADMINISTRACION	EN ARRIENDO	EN COMODATO	EN CONCESION	EN CONVENIO	EN PRESTAMO	EN PROCESO DE NEGOCIACION	EN PROPIEDAD	Total	
	Tipo Infraestructura	Cantidad (Infraestructura)	Cantidad (Infraestructura)	Cantidad (Infraestructura)	Cantidad (Infraestructura)	Cantidad (Infraestructura)	Cantidad (Infraestructura)	Cantidad (Infraestructura)	Cantidad (Infraestructura)	Cantidad (Infraestructura)	
	UIS UNIDAD INTEGRAL DE SERVICIOS / SEDE ADMINISTRATIVA		8	1					4	13	
	UNIVERSIDADES					3				3	
	Total	22	13	6		508	14		19	582	
13	COMFACA	AGENCIAS DE EMPLEO							1	1	
		AGENCIAS DE VIAJES							1	1	
		BIBLIOTECA							1	1	
		BIENES INMUEBLES DE PROPIEDAD DE LA CAJA SIN UTILIZACIÓN EN SERVICIOS AL AFILIADO								16	16
		CENTROS DE FORMACIÓN Y CAPACITACIÓN							1	1	
		CENTROS RECREACIONALES, UNIDADES DEPORTIVAS Y/O CLUBES					26	14		1	41
		COLEGIOS		1			1			1	3
		DROGUERÍAS								1	1
		ESPACIOS COMUNITARIOS					92				92
		INFRAESTRUCTURA PARA PROGRAMAS O CONVENIOS ESPECIALES								2	2
		INFRAESTRUCTURA VIRTUAL						40			40
JARDINES SOCIALES/ CENTRO DE DESARROLLO INFANTIL/ HOGAR INFANTIL				1					1		

CCF	Tenencia	EN CONTRATO DE ADMINISTRACION O CADMINISTRACION	EN ARRIENDO	EN COMODATO	EN CONCESION	EN CONVENIO	EN PRESTAMO	EN PROCESO DE NEGOCIACION	EN PROPIEDAD	Total
	Tipo Infraestructura	Cantidad (Infraestructura)	Cantidad (Infraestructura)	Cantidad (Infraestructura)	Cantidad (Infraestructura)	Cantidad (Infraestructura)	Cantidad (Infraestructura)	Cantidad (Infraestructura)	Cantidad (Infraestructura)	Cantidad (Infraestructura)
	UIS UNIDAD INTEGRAL DE SERVICIOS / SEDE ADMINISTRATIVA								6	6
	UNIDAD MÓVIL					3	39		1	43
	UNIVERSIDADES					1			4	5
	Total	2	1			343	93		42	481
15	COMFACESAR	CENTRO MÉDICO NIVEL II		1						1
		CENTROS RECREACIONALES, UNIDADES DEPORTIVAS Y/O CLUBES		3					1	4
		CENTROS VACACIONALES		1	1				2	4
		COLEGIOS							1	1
		INFRAESTRUCTURA PARA PROGRAMAS O CONVENIOS ESPECIALES					51			51
		INFRAESTRUCTURA VIRTUAL		3				4	1	8
		JARDINES SOCIALES/ CENTRO DE DESARROLLO INFANTIL/ HOGAR INFANTIL					8			8
		TEATROS Y/O CENTRO CULTURAL/ CENTRO DE CONVENCIONES Y/O AUDITORIOS							1	1
		UIS UNIDAD INTEGRAL DE SERVICIOS / SEDE ADMINISTRATIVA		6	1				6	13
		Total		14	2		59	4		12
16	COMFACOR	AGENCIAS DE EMPLEO							1	1
		AGENCIAS DE VIAJES							1	1
		BIBLIOTECA		1			8		1	10

CCF	Tenencia	EN CONTRATO DE ADMINISTRACION O CADMINISTRACION	EN ARRIENDO	EN COMODATO	EN CONCESION	EN CONVENIO	EN PRESTAMO	EN PROCESO DE NEGOCIACION	EN PROPIEDAD	Total
	Tipo Infraestructura	Cantidad (Infraestructura)	Cantidad (Infraestructura)	Cantidad (Infraestructura)	Cantidad (Infraestructura)	Cantidad (Infraestructura)	Cantidad (Infraestructura)	Cantidad (Infraestructura)	Cantidad (Infraestructura)	Cantidad (Infraestructura)
	CENTROS DE FORMACIÓN Y CAPACITACIÓN					6			2	8
	CENTROS RECREACIONALES, UNIDADES DEPORTIVAS Y/O CLUBES			1		9			1	11
	CENTROS VACACIONALES					17				17
	COLEGIOS					166			2	168
	ESPACIOS COMUNITARIOS					1				1
	HOTEL/ HOSTERÍA /HOSTAL					5				5
	INFRAESTRUCTURA EPSC/ EPSS/MEDICINA PREPAGADA		1							1
	INFRAESTRUCTURA PARA PROGRAMAS O CONVENIOS ESPECIALES					3				3
	INFRAESTRUCTURA VIRTUAL						4			4
	JARDINES SOCIALES/ CENTRO DE DESARROLLO INFANTIL/ HOGAR INFANTIL					69				69
	PARQUES TEMÁTICOS					9				9
	SUPERMERCADOS Y/O ALMACENES					1				1
	TEATROS Y/O CENTRO CULTURAL/ CENTRO DE CONVENCIONES Y/O AUDITORIOS					12				12
	UIS UNIDAD INTEGRAL DE SERVICIOS / SEDE ADMINISTRATIVA		4						2	6
	UNIDAD MÓVIL					1				1
	UNIVERSIDADES					1				1

CCF	Tenencia	EN CONTRATO DE ADMINISTRACION O CADMINISTRACION	EN ARRIENDO	EN COMODATO	EN CONCESION	EN CONVENIO	EN PRESTAMO	EN PROCESO DE NEGOCIACION	EN PROPIEDAD	Total
	Tipo Infraestructura	Cantidad (Infraestructura)	Cantidad (Infraestructura)	Cantidad (Infraestructura)	Cantidad (Infraestructura)	Cantidad (Infraestructura)	Cantidad (Infraestructura)	Cantidad (Infraestructura)	Cantidad (Infraestructura)	Cantidad (Infraestructura)
	Total		6	1		308	4		10	329
	AGENCIAS DE EMPLEO		6						1	7
	BIENES INMUEBLES DE PROPIEDAD DE LA CAJA SIN UTILIZACION EN SERVICIOS AL AFILIADO								1	1
	BIENES INMUEBLES EN PROCESO DE NEGOCIACION							1		1
	CENTRO MEDICO NIVEL I	1	21						2	24
	CENTRO MEDICO NIVEL II		10			2			6	18
	CENTRO MEDICO NIVEL III		2						1	3
	CENTROS DE FORMACION Y CAPACITACION		13			1			5	19
	CENTROS RECREACIONALES, UNIDADES DEPORTIVAS Y/O CLUBES		2			3			5	10
	CENTROS VACACIONALES								1	1
	COLEGIOS					2			4	6
	DROGUERIAS	179	106		18				23	326
	ESPACIOS COMUNITARIOS					39				39
	HOTEL/ HOSTERIA /HOSTAL			1					3	4
	INFRAESTRUCTURA PARA PROGRAMAS O CONVENIOS ESPECIALES					14			4	18
	INFRAESTRUCTURA VIRTUAL		14	1		24	12		1	52

CCF	Tenencia	EN CONTRATO DE ADMINISTRACION O CADMINISTRACION	EN ARRIENDO	EN COMODATO	EN CONCESION	EN CONVENIO	EN PRESTAMO	EN PROCESO DE NEGOCIACION	EN PROPIEDAD	Total	
	Tipo Infraestructura	Cantidad (Infraestructura)	Cantidad (Infraestructura)	Cantidad (Infraestructura)	Cantidad (Infraestructura)	Cantidad (Infraestructura)	Cantidad (Infraestructura)	Cantidad (Infraestructura)	Cantidad (Infraestructura)	Cantidad (Infraestructura)	
	INFRAESTRUCTURA PARA PROGRAMAS O CONVENIOS ESPECIALES					21				21	
	INFRAESTRUCTURA VIRTUAL						35			35	
	JARDINES INFANTILES/ GUARDERÍAS	2								2	
	JARDINES SOCIALES/ CENTRO DE DESARROLLO INFANTIL/ HOGAR INFANTIL Y OTROS					35				35	
	RESTAURANTES Y CAFETERÍAS		2			2			4	8	
	SUPERMERCADOS Y/O ALMACENES		63						35	98	
	TEATROS Y/O CENTRO CULTURAL/ CENTRO DE CONVENCIONES Y/O AUDITORIOS								1	1	
	UIS UNIDAD INTEGRAL DE SERVICIOS / SEDE ADMINISTRATIVA		19	1					12	32	
	Total	4	574	1	9	410	70		147	1.215	
24	COMPENSAR	AGENCIAS DE EMPLEO		8					1	9	
		BIBLIOTECA							2	2	
		BIENES INMUEBLES DE PROPIEDAD DE LA CAJA SIN UTILIZACIÓN EN SERVICIOS AL AFILIADO		8						12	20
		BIENES INMUEBLES EN PROCESO DE NEGOCIACIÓN					2				2
		CENTRO MÉDICO NIVEL I		12						11	23
		CENTRO MÉDICO NIVEL II								3	3
		CENTRO MÉDICO NIVEL IV		1						1	2

CCF	Tenencia	EN CONTRATO DE ADMINISTRACION O CADMINISTRACION	EN ARRIENDO	EN COMODATO	EN CONCESION	EN CONVENIO	EN PRESTAMO	EN PROCESO DE NEGOCIACION	EN PROPIEDAD	Total	
	Tipo Infraestructura	Cantidad (Infraestructura)	Cantidad (Infraestructura)	Cantidad (Infraestructura)	Cantidad (Infraestructura)	Cantidad (Infraestructura)	Cantidad (Infraestructura)	Cantidad (Infraestructura)	Cantidad (Infraestructura)	Cantidad (Infraestructura)	
	CENTROS RECREACIONALES, UNIDADES DEPORTIVAS Y/O CLUBES	1							1	2	
	CENTROS VACACIONALES	2							2	4	
	COLEGIOS		1			1				2	
	INFRAESTRUCTURA EPSC/ EPSS/MEDICINA PREPAGADA		1							1	
	INFRAESTRUCTURA PARA PROGRAMAS O CONVENIOS ESPECIALES					6	1			7	
	INFRAESTRUCTURA VIRTUAL		1				5			6	
	INSTITUTOS TÉCNICOS PROFESIONAL O ESCUELAS TECNOLÓGICAS					7				7	
	TEATROS Y/O CENTRO CULTURAL/ CENTRO DE CONVENCIONES Y/O AUDITORIOS								1	1	
	UIS UNIDAD INTEGRAL DE SERVICIOS / SEDE ADMINISTRATIVA		1						1	2	
	UNIVERSIDADES						7			7	
	Total	3	7	1			21	6		11	49
29	Caja de Compensación Familiar del Choco	AGENCIAS DE EMPLEO							1	1	
		AGENCIAS DE VIAJES							1	1	
		BIBLIOTECA					1			1	2
		CENTRO MÉDICO NIVEL I		1							1
		CENTRO MÉDICO NIVEL II		1							1
		CENTROS DE FORMACIÓN Y CAPACITACIÓN		2							2

Anuario Estadístico 2021
Sistema del Subsidio Familiar Colombiano

CCF	Tenencia	EN CONTRATO DE ADMINISTRACION O CADMINISTRACION	EN ARRIENDO	EN COMODATO	EN CONCESION	EN CONVENIO	EN PRESTAMO	EN PROCESO DE NEGOCIACION	EN PROPIEDAD	Total
	Tipo Infraestructura	Cantidad (Infraestructura)	Cantidad (Infraestructura)	Cantidad (Infraestructura)	Cantidad (Infraestructura)	Cantidad (Infraestructura)	Cantidad (Infraestructura)	Cantidad (Infraestructura)	Cantidad (Infraestructura)	Cantidad (Infraestructura)
	CENTRO MÉDICO NIVEL I		4						2	6
	CENTRO MÉDICO NIVEL IV					1				1
	CENTROS DE FORMACIÓN Y CAPACITACIÓN		2			10			4	16
	CENTROS RECREACIONALES, UNIDADES DEPORTIVAS Y/O CLUBES		2			16			4	22
	CENTROS VACACIONALES		1						2	3
	COLEGIOS					6			1	7
	DROGUERÍAS		3						2	5
	HOTEL/ HOSTERÍA /HOSTAL					2				2
	INFRAESTRUCTURA EPSC/ EPSS/MEDICINA PREPAGADA		108						2	110
	INFRAESTRUCTURA PARA PROGRAMAS O CONVENIOS ESPECIALES		4			5	1		1	11
	INFRAESTRUCTURA VIRTUAL		2				14			16
	INSTITUTOS TÉCNICOS PROFESIONAL O ESCUELAS TECNOLÓGICAS					1				1
	JARDINES SOCIALES/ CENTRO DE DESARROLLO INFANTIL/ HOGAR INFANTIL Y OTROS	2				40				42
	RESTAURANTES Y CAFETERÍAS								1	1
	SUPERMERCADOS Y/O ALMACENES					2			3	5

CCF	Tenencia	EN CONTRATO DE ADMINISTRACION O ADMINISTRACION	EN ARRIENDO	EN COMODATO	EN CONCESION	EN CONVENIO	EN PRESTAMO	EN PROCESO DE NEGOCIACION	EN PROPIEDAD	Total
	Tipo Infraestructura	Cantidad (Infraestructura)	Cantidad (Infraestructura)	Cantidad (Infraestructura)	Cantidad (Infraestructura)	Cantidad (Infraestructura)	Cantidad (Infraestructura)	Cantidad (Infraestructura)	Cantidad (Infraestructura)	Cantidad (Infraestructura)
	TEATROS Y/O CENTRO CULTURAL/ CENTRO DE CONVENCIONES Y/O AUDITORIOS		1			2				3
	UIS UNIDAD INTEGRAL DE SERVICIOS / SEDE ADMINISTRATIVA								3	3
	UNIDAD MÓVIL								2	2
	Total	2	128			85	15		33	263
33 Caja de Compensación Familiar del Magdalena	BIBLIOTECA			5					1	6
	BIENES INMUEBLES DE PROPIEDAD DE LA CAJA SIN UTILIZACIÓN EN SERVICIOS AL AFILIADO								2	2
	BIENES INMUEBLES EN PROCESO DE NEGOCIACIÓN							1		1
	CENTROS DE FORMACIÓN Y CAPACITACIÓN								2	2
	CENTROS RECREACIONALES, UNIDADES DEPORTIVAS Y/O CLUBES		5			61			1	67
	CENTROS VACACIONALES					1			1	2
	COLEGIOS		1			186			1	188
	HOTEL/ HOSTERÍA /HOSTAL					8				8
	INFRAESTRUCTURA PARA PROGRAMAS O CONVENIOS ESPECIALES		3			182				185
	INFRAESTRUCTURA VIRTUAL		1			3	6		1	11
	INSTITUTOS TÉCNICOS PROFESIONAL O ESCUELAS TECNOLÓGICAS					1			1	2

CCF	Tenencia	EN CONTRATO DE ADMINISTRACION O CADMINISTRACION	EN ARRIENDO	EN COMODATO	EN CONCESION	EN CONVENIO	EN PRESTAMO	EN PROCESO DE NEGOCIACION	EN PROPIEDAD	Total	
	Tipo Infraestructura	Cantidad (Infraestructura)	Cantidad (Infraestructura)	Cantidad (Infraestructura)	Cantidad (Infraestructura)	Cantidad (Infraestructura)	Cantidad (Infraestructura)	Cantidad (Infraestructura)	Cantidad (Infraestructura)	Cantidad (Infraestructura)	
	JARDINES SOCIALES/ CENTRO DE DESARROLLO INFANTIL/ HOGAR INFANTIL					12				12	
	MUSEOS					1				1	
	PARQUES TEMÁTICOS					3				3	
	SUPERMERCADOS Y/O ALMACENES		1							1	
	TEATROS Y/O CENTRO CULTURAL/ CENTRO DE CONVENCIONES Y/O AUDITORIOS		4			3			4	11	
	UIS UNIDAD INTEGRAL DE SERVICIOS / SEDE ADMINISTRATIVA		7						6	13	
	UNIDAD MÓVIL					1			12	13	
	UNIVERSIDADES					1				1	
	Total			22	5		463	6	1	32	529
	34	COFREM	AGENCIAS DE EMPLEO		11						11
BIBLIOTECA				2					2	4	
BIENES INMUEBLES DE PROPIEDAD DE LA CAJA SIN UTILIZACIÓN EN SERVICIOS AL AFILIADO				1						6	7
CENTROS DE FORMACIÓN Y CAPACITACIÓN								5			5
CENTROS RECREACIONALES, UNIDADES DEPORTIVAS Y/O CLUBES								5		3	8
CENTROS VACACIONALES				1						1	2
COLEGIOS				3						3	6

CCF	Tenencia	EN CONTRATO DE ADMINISTRACION O CADMINISTRACION	EN ARRIENDO	EN COMODATO	EN CONCESION	EN CONVENIO	EN PRESTAMO	EN PROCESO DE NEGOCIACION	EN PROPIEDAD	Total
	Tipo Infraestructura	Cantidad (Infraestructura)	Cantidad (Infraestructura)	Cantidad (Infraestructura)	Cantidad (Infraestructura)	Cantidad (Infraestructura)	Cantidad (Infraestructura)	Cantidad (Infraestructura)	Cantidad (Infraestructura)	Cantidad (Infraestructura)
	SERVICIOS AL AFILIADO									
	CENTROS DE FORMACIÓN Y CAPACITACIÓN					9				9
	CENTROS RECREACIONALES, UNIDADES DEPORTIVAS Y/O CLUBES		1	3					1	5
	CENTROS VACACIONALES								3	3
	COLEGIOS					1			2	3
	DROGUERÍAS		1						3	4
	INFRAESTRUCTURA EPSC/ EPSS/MEDICINA PREPAGADA		3							3
	INFRAESTRUCTURA PARA PROGRAMAS O CONVENIOS ESPECIALES			1		532				533
	INFRAESTRUCTURA VIRTUAL						14			14
	INSTITUTOS TÉCNICOS PROFESIONAL O ESCUELAS TECNOLÓGICAS		2			4			3	9
	JARDINES SOCIALES/ CENTRO DE DESARROLLO INFANTIL/ HOGAR INFANTIL			10						10
	TEATROS Y/O CENTRO CULTURAL/ CENTRO DE CONVENCIONES Y/O AUDITORIOS		5			2				7
	UIS UNIDAD INTEGRAL DE SERVICIOS / SEDE ADMINISTRATIVA		6						5	11

CCF	Tenencia	EN CONTRATO DE ADMINISTRACION O CADMINISTRACION	EN ARRIENDO	EN COMODATO	EN CONCESION	EN CONVENIO	EN PRESTAMO	EN PROCESO DE NEGOCIACION	EN PROPIEDAD	Total	
	Tipo Infraestructura	Cantidad (Infraestructura)	Cantidad (Infraestructura)	Cantidad (Infraestructura)	Cantidad (Infraestructura)	Cantidad (Infraestructura)	Cantidad (Infraestructura)	Cantidad (Infraestructura)	Cantidad (Infraestructura)	Cantidad (Infraestructura)	
		UNIVERSIDADES				1				1	
		Total		19	16	549	14		22	620	
36	COMFAORIENTE	BIENES INMUEBLES DE PROPIEDAD DE LA CAJA SIN UTILIZACIÓN EN SERVICIOS AL AFILIADO							1	1	
		CENTRO MÉDICO NIVEL I		1					2	3	
		CENTRO MÉDICO NIVEL II					1				1
		CENTRO MÉDICO NIVEL III					1				1
		CENTRO MÉDICO NIVEL IV					1				1
		CENTROS RECREACIONALES, UNIDADES DEPORTIVAS Y/O CLUBES								4	4
		CENTROS VACACIONALES								1	1
		COLEGIOS								2	2
		ESPACIOS COMUNITARIOS						218	42		260
		INFRAESTRUCTURA EPSC/ EPSS/MEDICINA PREPAGADA			18					1	19
		INFRAESTRUCTURA PARA PROGRAMAS O CONVENIOS ESPECIALES			2						2
		UIS UNIDAD INTEGRAL DE SERVICIOS / SEDE ADMINISTRATIVA			4					4	8
				Total		25		221	42		15
37	COMFANORTE	BIBLIOTECA				3			1	4	

CCF	Tenencia	EN CONTRATO DE ADMINISTRACION O CADMINISTRACION	EN ARRIENDO	EN COMODATO	EN CONCESION	EN CONVENIO	EN PRESTAMO	EN PROCESO DE NEGOCIACION	EN PROPIEDAD	Total
	Tipo Infraestructura	Cantidad (Infraestructura)	Cantidad (Infraestructura)	Cantidad (Infraestructura)	Cantidad (Infraestructura)	Cantidad (Infraestructura)	Cantidad (Infraestructura)	Cantidad (Infraestructura)	Cantidad (Infraestructura)	Cantidad (Infraestructura)
	BIENES INMUEBLES DE PROPIEDAD DE LA CAJA SIN UTILIZACIÓN EN SERVICIOS AL AFILIADO								3	3
	CENTRO MÉDICO NIVEL I								1	1
	CENTROS DE FORMACIÓN Y CAPACITACIÓN								1	1
	CENTROS RECREACIONALES, UNIDADES DEPORTIVAS Y/O CLUBES					59	25		2	86
	CENTROS VACACIONALES								2	2
	COLEGIOS					1			2	3
	ESPACIOS COMUNITARIOS						32			32
	HOTEL/ HOSTERÍA /HOSTAL					4	1			5
	INFRAESTRUCTURA VIRTUAL						8			8
	JARDINES SOCIALES/ CENTRO DE DESARROLLO INFANTIL/ HOGAR INFANTIL Y OTROS		1			7				8
	PARQUES TEMÁTICOS					1	27			28
	RESTAURANTES Y CAFETERÍAS					4	2			6
	TEATROS Y/O CENTRO CULTURAL/ CENTRO DE CONVENCIONES Y/O AUDITORIOS					13	3		4	20
	UIS UNIDAD INTEGRAL DE SERVICIOS / SEDE ADMINISTRATIVA		3						1	4

CCF	Tenencia	EN CONTRATO DE ADMINISTRACION O CADMINISTRACION	EN ARRIENDO	EN COMODATO	EN CONCESION	EN CONVENIO	EN PRESTAMO	EN PROCESO DE NEGOCIACION	EN PROPIEDAD	Total	
	Tipo Infraestructura	Cantidad (Infraestructura)	Cantidad (Infraestructura)	Cantidad (Infraestructura)	Cantidad (Infraestructura)	Cantidad (Infraestructura)	Cantidad (Infraestructura)	Cantidad (Infraestructura)	Cantidad (Infraestructura)	Cantidad (Infraestructura)	
		Total		4			92	98		17	211
38	CAFABA	BIENES INMUEBLES DE PROPIEDAD DE LA CAJA SIN UTILIZACIÓN EN SERVICIOS AL AFILIADO								2	2
		CENTROS RECREACIONALES, UNIDADES DEPORTIVAS Y/O CLUBES								1	1
		COLEGIOS					70				70
		INFRAESTRUCTURA PARA PROGRAMAS O CONVENIOS ESPECIALES								1	1
		INFRAESTRUCTURA VIRTUAL					3			3	6
		INSTITUTOS TÉCNICOS PROFESIONAL O ESCUELAS TECNOLÓGICAS					1			1	2
		PARQUES TEMÁTICOS						6			6
		UIS UNIDAD INTEGRAL DE SERVICIOS / SEDE ADMINISTRATIVA		2						2	4
		Total		2				74	6		10
39	CAJASAN	AGENCIAS DE EMPLEO		4					4	8	
		AGENCIAS DE VIAJES							1	1	
		BIBLIOTECA							3	3	
		BIENES INMUEBLES DE PROPIEDAD DE LA CAJA SIN UTILIZACIÓN EN SERVICIOS AL AFILIADO								14	14
		CENTRO MÉDICO NIVEL I							3	3	
		CENTROS DE FORMACIÓN Y CAPACITACIÓN		1						3	4

Anuario Estadístico 2021
Sistema del Subsidio Familiar Colombiano

CCF	Tenencia	EN CONTRATO DE ADMINISTRACION O CADMINISTRACION	EN ARRIENDO	EN COMODATO	EN CONCESION	EN CONVENIO	EN PRESTAMO	EN PROCESO DE NEGOCIACION	EN PROPIEDAD	Total
	Tipo Infraestructura	Cantidad (Infraestructura)	Cantidad (Infraestructura)	Cantidad (Infraestructura)	Cantidad (Infraestructura)	Cantidad (Infraestructura)	Cantidad (Infraestructura)	Cantidad (Infraestructura)	Cantidad (Infraestructura)	Cantidad (Infraestructura)
	CENTROS DE FORMACIÓN Y CAPACITACIÓN		2			1			1	4
	CENTROS RECREACIONALES, UNIDADES DEPORTIVAS Y/O CLUBES					6			2	8
	CENTROS VACACIONALES					2			3	5
	COLEGIOS	1				1				2
	ESPACIOS COMUNITARIOS					3	32			35
	HOTEL/ HOSTERÍA /HOSTAL					2				2
	INFRAESTRUCTURA PARA PROGRAMAS O CONVENIOS ESPECIALES					1.490				1.490
	INFRAESTRUCTURA VIRTUAL		1				19			20
	INSTITUTOS TÉCNICOS PROFESIONAL O ESCUELAS TECNOLÓGICAS		1						2	3
	JARDINES INFANTILES/ GUARDERÍAS		2						3	5
	JARDINES SOCIALES/ CENTRO DE DESARROLLO INFANTIL/ HOGAR INFANTIL			2						2
	JARDINES SOCIALES/ CENTRO DE DESARROLLO INFANTIL/ HOGAR INFANTIL Y OTROS			2		843				845
	PARQUES TEMÁTICOS					7				7
	RESTAURANTES Y CAFETERÍAS		1							1

Anuario Estadístico 2021
Sistema del Subsidio Familiar Colombiano

CCF	Tenencia	EN CONTRATO DE ADMINISTRACION O CADMINISTRACION	EN ARRIENDO	EN COMODATO	EN CONCESION	EN CONVENIO	EN PRESTAMO	EN PROCESO DE NEGOCIACION	EN PROPIEDAD	Total	
	Tipo Infraestructura	Cantidad (Infraestructura)	Cantidad (Infraestructura)	Cantidad (Infraestructura)	Cantidad (Infraestructura)	Cantidad (Infraestructura)	Cantidad (Infraestructura)	Cantidad (Infraestructura)	Cantidad (Infraestructura)	Cantidad (Infraestructura)	
	JARDINES SOCIALES/ CENTRO DE DESARROLLO INFANTIL/ HOGAR INFANTIL Y OTROS					490				490	
	RESTAURANTES Y CAFETERÍAS								2	2	
	SUPERMERCADOS Y/O ALMACENES		1							1	
	TEATROS Y/O CENTRO CULTURAL/ CENTRO DE CONVENCIONES Y/O AUDITORIOS					6			1	7	
	UIS UNIDAD INTEGRAL DE SERVICIOS / SEDE ADMINISTRATIVA		1						7	8	
	UNIVERSIDADES					2				2	
	Total		16				635	15		24	690
44	COMFAMILIAR RISARALDA	BIBLIOTECA				14			3	17	
		BIENES INMUEBLES EN PROCESO DE NEGOCIACIÓN						5		5	
		CENTRO MÉDICO NIVEL II							1	1	
		CENTRO MÉDICO NIVEL III							1	1	
		CENTROS DE FORMACIÓN Y CAPACITACIÓN							3	3	
		CENTROS RECREACIONALES, UNIDADES DEPORTIVAS Y/O CLUBES							2	2	
		COLEGIOS		1			283		1	285	
		ESPACIOS COMUNITARIOS					20	8			28
		HOTEL/ HOSTERÍA /HOSTAL						1		10	11

CCF	Tenencia	EN CONTRATO DE ADMINISTRACION O CADMINISTRACION	EN ARRIENDO	EN COMODATO	EN CONCESION	EN CONVENIO	EN PRESTAMO	EN PROCESO DE NEGOCIACION	EN PROPIEDAD	Total	
	Tipo Infraestructura	Cantidad (Infraestructura)	Cantidad (Infraestructura)	Cantidad (Infraestructura)	Cantidad (Infraestructura)	Cantidad (Infraestructura)	Cantidad (Infraestructura)	Cantidad (Infraestructura)	Cantidad (Infraestructura)	Cantidad (Infraestructura)	
	ESPACIOS COMUNITARIOS								1	1	
	INFRAESTRUCTURA PARA PROGRAMAS O CONVENIOS ESPECIALES					7				7	
	INFRAESTRUCTURA VIRTUAL						10			10	
	UIS UNIDAD INTEGRAL DE SERVICIOS / SEDE ADMINISTRATIVA								5	5	
	Total					7	10		14	31	
48	COMFATOLIMA	AGENCIAS DE EMPLEO		1					1	2	
		AGENCIAS DE VIAJES							1	1	
		BIBLIOTECA			1						1
		BIENES INMUEBLES DE PROPIEDAD DE LA CAJA SIN UTILIZACIÓN EN SERVICIOS AL AFILIADO								9	9
		BIENES INMUEBLES EN PROCESO DE NEGOCIACIÓN						3			3
		CENTROS DE FORMACIÓN Y CAPACITACIÓN								1	1
		CENTROS RECREACIONALES, UNIDADES DEPORTIVAS Y/O CLUBES			2					5	7
		CENTROS VACACIONALES								1	1
		COLEGIOS						93		2	95
		INFRAESTRUCTURA PARA PROGRAMAS O CONVENIOS ESPECIALES						2			2

CCF	Tenencia	EN CONTRATO DE ADMINISTRACION O CADMINISTRACION	EN ARRIENDO	EN COMODATO	EN CONCESION	EN CONVENIO	EN PRESTAMO	EN PROCESO DE NEGOCIACION	EN PROPIEDAD	Total	
	Tipo Infraestructura	Cantidad (Infraestructura)	Cantidad (Infraestructura)	Cantidad (Infraestructura)	Cantidad (Infraestructura)	Cantidad (Infraestructura)	Cantidad (Infraestructura)	Cantidad (Infraestructura)	Cantidad (Infraestructura)	Cantidad (Infraestructura)	
	INSTITUTOS TÉCNICOS PROFESIONAL O ESCUELAS TECNOLÓGICAS								1	1	
	JARDINES SOCIALES/ CENTRO DE DESARROLLO INFANTIL/ HOGAR INFANTIL					4				4	
	JARDINES SOCIALES/ CENTRO DE DESARROLLO INFANTIL/ HOGAR INFANTIL Y OTROS					2				2	
	TEATROS Y/O CENTRO CULTURAL/ CENTRO DE CONVENCIONES Y/O AUDITORIOS					3			3	6	
	UIS UNIDAD INTEGRAL DE SERVICIOS / SEDE ADMINISTRATIVA		6						4	10	
	UNIDAD MÓVIL								5	5	
	UNIVERSIDADES								1	1	
	Total			9	1		104	3		34	151
50	COMFENALCO	AGENCIAS DE EMPLEO		2						2	
		BIBLIOTECA			5				1	6	
		BIENES INMUEBLES DE PROPIEDAD DE LA CAJA SIN UTILIZACIÓN EN SERVICIOS AL AFILIADO								26	26
		CENTROS DE FORMACIÓN Y CAPACITACIÓN		7							7
		CENTROS RECREACIONALES, UNIDADES DEPORTIVAS Y/O CLUBES					1			3	4

Anuario Estadístico 2021
Sistema del Subsidio Familiar Colombiano

CCF	Tenencia	EN CONTRATO DE ADMINISTRACION O CADMINISTRACION	EN ARRIENDO	EN COMODATO	EN CONCESION	EN CONVENIO	EN PRESTAMO	EN PROCESO DE NEGOCIACION	EN PROPIEDAD	Total	
	Tipo Infraestructura	Cantidad (Infraestructura)	Cantidad (Infraestructura)	Cantidad (Infraestructura)	Cantidad (Infraestructura)	Cantidad (Infraestructura)	Cantidad (Infraestructura)	Cantidad (Infraestructura)	Cantidad (Infraestructura)	Cantidad (Infraestructura)	
	CENTROS VACACIONALES								1	1	
	COLEGIOS					6			2	8	
	ESPACIOS COMUNITARIOS					195	7			202	
	INFRAESTRUCTURA PARA PROGRAMAS O CONVENIOS ESPECIALES					61				61	
	INFRAESTRUCTURA VIRTUAL						9			9	
	JARDINES SOCIALES/ CENTRO DE DESARROLLO INFANTIL/ HOGAR INFANTIL Y OTROS					40				40	
	PARQUES TEMÁTICOS								1	1	
	UIS UNIDAD INTEGRAL DE SERVICIOS / SEDE ADMINISTRATIVA								3	3	
	Total			9	5		303	16		37	370
56	COMFENALCO VALLE	CENTROS DE FORMACIÓN Y CAPACITACIÓN		1						1	
		CENTROS RECREACIONALES, UNIDADES DEPORTIVAS Y/O CLUBES			2		5		6	13	
		CENTROS VACACIONALES							2	2	
		COLEGIOS					15			15	
		HOTEL/ HOSTERÍA /HOSTAL							1	1	
		INFRAESTRUCTURA PARA PROGRAMAS O CONVENIOS ESPECIALES		2			16			1	19
		INFRAESTRUCTURA VIRTUAL					3				3

CCF	Tenencia	EN CONTRATO DE ADMINISTRACION O ADMINISTRACION	EN ARRIENDO	EN COMODATO	EN CONCESION	EN CONVENIO	EN PRESTAMO	EN PROCESO DE NEGOCIACION	EN PROPIEDAD	Total	
	Tipo Infraestructura	Cantidad (Infraestructura)	Cantidad (Infraestructura)	Cantidad (Infraestructura)	Cantidad (Infraestructura)	Cantidad (Infraestructura)	Cantidad (Infraestructura)	Cantidad (Infraestructura)	Cantidad (Infraestructura)	Cantidad (Infraestructura)	
	JARDINES SOCIALES/ CENTRO DE DESARROLLO INFANTIL/ HOGAR INFANTIL					1				1	
	JARDINES SOCIALES/ CENTRO DE DESARROLLO INFANTIL/ HOGAR INFANTIL Y OTROS					5				5	
	PARQUES TEMÁTICOS					1				1	
	UIS UNIDAD INTEGRAL DE SERVICIOS / SEDE ADMINISTRATIVA		8	1		2			13	24	
	Total		11	3			48		23	85	
57	COMFAMILIAR ANDI: COMFANDI	AGENCIAS DE EMPLEO	1	2					6	9	
		BIBLIOTECA	1		1		6		16	24	
		BIENES INMUEBLES DE PROPIEDAD DE LA CAJA SIN UTILIZACIÓN EN SERVICIOS AL AFILIADO		2						47	49
		CENTRO MÉDICO NIVEL I		2					8	10	
		CENTRO MÉDICO NIVEL II							7	7	
		CENTRO MÉDICO NIVEL III						1		1	
		CENTROS DE FORMACIÓN Y CAPACITACIÓN		2			3		7	12	
		CENTROS RECREACIONALES, UNIDADES DEPORTIVAS Y/O CLUBES					14		8	22	
		CENTROS VACACIONALES							1	1	
		COLEGIOS	1				10		16	27	
DROGUERÍAS		75		7			22	104			

CCF	Tenencia	EN CONTRATO DE ADMINISTRACION O CADMINISTRACION	EN ARRIENDO	EN COMODATO	EN CONCESION	EN CONVENIO	EN PRESTAMO	EN PROCESO DE NEGOCIACION	EN PROPIEDAD	Total	
	Tipo Infraestructura	Cantidad (Infraestructura)	Cantidad (Infraestructura)	Cantidad (Infraestructura)	Cantidad (Infraestructura)	Cantidad (Infraestructura)	Cantidad (Infraestructura)	Cantidad (Infraestructura)	Cantidad (Infraestructura)	Cantidad (Infraestructura)	
	ESPACIOS COMUNITARIOS					16				16	
	HOTEL/ HOSTERÍA /HOSTAL								3	3	
	INFRAESTRUCTURA PARA PROGRAMAS O CONVENIOS ESPECIALES					27			1	28	
	INFRAESTRUCTURA VIRTUAL					2	11			13	
	JARDINES SOCIALES/ CENTRO DE DESARROLLO INFANTIL/ HOGAR INFANTIL					2				2	
	MUSEOS					1				1	
	PARQUES TEMÁTICOS					7				7	
	SUPERMERCADOS Y/O ALMACENES		9						19	28	
	TEATROS Y/O CENTRO CULTURAL/ CENTRO DE CONVENCIONES Y/O AUDITORIOS					5			10	15	
	UIS UNIDAD INTEGRAL DE SERVICIOS / SEDE ADMINISTRATIVA		5						2	7	
	Total		3	97	1	7	93	12		173	386
63	COMFAMILIAR Putumayo	CENTROS DE FORMACIÓN Y CAPACITACIÓN							1	1	
		CENTROS RECREACIONALES, UNIDADES DEPORTIVAS Y/O CLUBES							5	5	
		COLEGIOS					1			1	2
		INFRAESTRUCTURA PARA PROGRAMAS O CONVENIOS ESPECIALES					140	5			145
		INFRAESTRUCTURA VIRTUAL		1				10		1	12

Anuario Estadístico 2021
Sistema del Subsidio Familiar Colombiano

CCF	Tenencia	EN CONTRATO DE ADMINISTRACION O CADMINISTRACION	EN ARRIENDO	EN COMODATO	EN CONCESION	EN CONVENIO	EN PRESTAMO	EN PROCESO DE NEGOCIACION	EN PROPIEDAD	Total	
	Tipo Infraestructura	Cantidad (Infraestructura)	Cantidad (Infraestructura)	Cantidad (Infraestructura)	Cantidad (Infraestructura)	Cantidad (Infraestructura)	Cantidad (Infraestructura)	Cantidad (Infraestructura)	Cantidad (Infraestructura)	Cantidad (Infraestructura)	
	JARDINES SOCIALES/ CENTRO DE DESARROLLO INFANTIL/ HOGAR INFANTIL					2				2	
	JARDINES SOCIALES/ CENTRO DE DESARROLLO INFANTIL/ HOGAR INFANTIL Y OTROS					325				325	
	TEATROS Y/O CENTRO CULTURAL/ CENTRO DE CONVENCIONES Y/O AUDITORIOS		2						32	34	
	UIS UNIDAD INTEGRAL DE SERVICIOS / SEDE ADMINISTRATIVA		2						5	7	
	Total		5				468	15		45	533
64	CAJASAI	BIBLIOTECA				1			1	2	
		CENTROS RECREACIONALES, UNIDADES DEPORTIVAS Y/O CLUBES					12	1		2	15
		COLEGIOS					16			1	17
		HOTEL/ HOSTERIA /HOSTAL					7			1	8
		INFRAESTRUCTURA PARA PROGRAMAS O CONVENIOS ESPECIALES					3				3
		INFRAESTRUCTURA VIRTUAL						1			1
		JARDINES SOCIALES/ CENTRO DE DESARROLLO INFANTIL/ HOGAR INFANTIL Y OTROS		1	1			8	1		11
		PARQUES TEMÁTICOS						11	5		16
		RESTAURANTES Y CAFETERÍAS						6			6

CCF	Tenencia	EN CONTRATO DE ADMINISTRACION O CADMINISTRACION	EN ARRIENDO	EN COMODATO	EN CONCESION	EN CONVENIO	EN PRESTAMO	EN PROCESO DE NEGOCIACION	EN PROPIEDAD	Total	
	Tipo Infraestructura	Cantidad (Infraestructura)	Cantidad (Infraestructura)	Cantidad (Infraestructura)	Cantidad (Infraestructura)	Cantidad (Infraestructura)	Cantidad (Infraestructura)	Cantidad (Infraestructura)	Cantidad (Infraestructura)	Cantidad (Infraestructura)	
	SUPERMERCADOS Y/O ALMACENES					1				1	
	TEATROS Y/O CENTRO CULTURAL/ CENTRO DE CONVENCIONES Y/O AUDITORIOS					9	1		6	16	
	UIS UNIDAD INTEGRAL DE SERVICIOS / SEDE ADMINISTRATIVA								1	1	
	Total		1	1		74	9		12	97	
65	CAFAMAZ	BIBLIOTECA							1	1	
		CENTROS RECREACIONALES, UNIDADES DEPORTIVAS Y/O CLUBES							1	1	
		COLEGIOS						2			2
		ESPACIOS COMUNITARIOS						29			29
		HOTEL/ HOSTERIA /HOSTAL						1			1
		INFRAESTRUCTURA VIRTUAL								2	2
		INSTITUTOS TÉCNICOS PROFESIONAL O ESCUELAS TECNOLÓGICAS								2	2
		JARDINES INFANTILES/ GUARDERÍAS						1			1
		JARDINES SOCIALES/ CENTRO DE DESARROLLO INFANTIL/ HOGAR INFANTIL						4			4
		TEATROS Y/O CENTRO CULTURAL/ CENTRO DE CONVENCIONES Y/O AUDITORIOS						1			1
UIS UNIDAD INTEGRAL DE SERVICIOS / SEDE ADMINISTRATIVA	1						1		1	3	

CCF	Tenencia	EN CONTRATO DE ADMINISTRACION O CADMINISTRACION	EN ARRIENDO	EN COMODATO	EN CONCESION	EN CONVENIO	EN PRESTAMO	EN PROCESO DE NEGOCIACION	EN PROPIEDAD	Total	
	Tipo Infraestructura	Cantidad (Infraestructura)	Cantidad (Infraestructura)	Cantidad (Infraestructura)	Cantidad (Infraestructura)	Cantidad (Infraestructura)	Cantidad (Infraestructura)	Cantidad (Infraestructura)	Cantidad (Infraestructura)	Cantidad (Infraestructura)	
	Total	1					39		7	47	
67	COMFIAR	BIENES INMUEBLES DE PROPIEDAD DE LA CAJA SIN UTILIZACIÓN EN SERVICIOS AL AFILIADO							3	3	
		CENTROS DE FORMACIÓN Y CAPACITACIÓN		1						1	
		CENTROS RECREACIONALES, UNIDADES DEPORTIVAS Y/O CLUBES		1					1	2	
		COLEGIOS		1			43	2	1	47	
		HOTEL/ HOSTERÍA /HOSTAL		1			1			2	
		INFRAESTRUCTURA PARA PROGRAMAS O CONVENIOS ESPECIALES					2	7		9	
		INFRAESTRUCTURA VIRTUAL						6		6	
		INSTITUTOS TÉCNICOS PROFESIONAL O ESCUELAS TECNOLÓGICAS		1						2	3
		JARDINES SOCIALES/ CENTRO DE DESARROLLO INFANTIL/ HOGAR INFANTIL Y OTROS	1					57			58
		TEATROS Y/O CENTRO CULTURAL/ CENTRO DE CONVENCIONES Y/O AUDITORIOS						2			2
		UIS UNIDAD INTEGRAL DE SERVICIOS / SEDE ADMINISTRATIVA			3					2	5
		UNIDAD MÓVIL								1	1
	Total	1	8			46	74		10	139	

Anuario Estadístico 2021
Sistema del Subsidio Familiar Colombiano

CCF	Tenencia	EN CONTRATO DE ADMINISTRACION O CADMINISTRACION	EN ARRIENDO	EN COMODATO	EN CONCESION	EN CONVENIO	EN PRESTAMO	EN PROCESO DE NEGOCIACION	EN PROPIEDAD	Total
	Tipo Infraestructura	Cantidad (Infraestructura)	Cantidad (Infraestructura)	Cantidad (Infraestructura)	Cantidad (Infraestructura)	Cantidad (Infraestructura)	Cantidad (Infraestructura)	Cantidad (Infraestructura)	Cantidad (Infraestructura)	Cantidad (Infraestructura)
	UIS UNIDAD INTEGRAL DE SERVICIOS / SEDE ADMINISTRATIVA		5							5
	Total	8	7			633	10		2	660
Total		246	1.664	74	513	20.150	1.906	18	1.370	25.941

Fuente: SIREVAC-SIMON/SIGER—Superintendencia del Subsidio Familiar. Fecha de corte: diciembre/2021. Fecha de Consulta: 20 de mayo 2022

Tabla 25. Infraestructura de las Cajas de Compensación Familiar. Total nacional por región, departamento y tipo de infraestructura según tenencia para 2021

Región_CC F	Departamento_CC F	Tenencia	EN CONTRATO DE ADMINISTRACION O CADMINISTRACION	EN ARRIENDO	EN COMODATO	EN CONCESION	EN CONVENIO	EN PRESTAMO	EN PROCESO DE NEGOCIACION	EN PROPIEDAD	Total	
		Tipo Infraestructura	Cantidad (Infraestructura)	Cantidad (Infraestructura)	Cantidad (Infraestructura)	Cantidad (Infraestructura)	Cantidad (Infraestructura)	Cantidad (Infraestructura)	Cantidad (Infraestructura)	Cantidad (Infraestructura)	Cantidad (Infraestructura)	
Bogotá D.C.	Bogotá DC	AGENCIAS DE EMPLEO		17	1					4	22	
		AGENCIAS DE VIAJES								1	1	
		BIBLIOTECA	1				1			11	13	
		BIENES INMUEBLES DE PROPIEDAD DE LA CAJA SIN UTILIZACIÓN EN SERVICIOS AL AFILIADO		9						16	25	
		BIENES INMUEBLES EN PROCESO DE NEGOCIACIÓN					2		1		3	
		CENTRO MÉDICO NIVEL I	1	66		3	9			30	109	
		CENTRO MÉDICO NIVEL II		11			2			12	25	
		CENTRO MÉDICO NIVEL III		5						2	7	
		CENTRO MÉDICO NIVEL IV		1						1	2	
		CENTROS DE FORMACIÓN Y CAPACITACIÓN		14			1	4	1		6	26
		CENTROS RECREACIONALES, UNIDADES DEPORTIVAS Y/O CLUBES	1	8				5	1		13	28
		CENTROS VACACIONALES	2								5	7
		COLEGIOS	1	1				285			16	303
		DROGUERÍAS	179	553			23				56	811

Anuario Estadístico 2021
Sistema del Subsidio Familiar Colombiano

Región_CC F	Departamento_CC F	Tenencia	EN CONTRATO DE ADMINISTRACION O CADMINISTRACION	EN ARRIENDO	EN COMODATO	EN CONCESION	EN CONVENIO	EN PRESTAMO	EN PROCESO DE NEGOCIACION	EN PROPIEDAD	Total
		Tipo Infraestructura	Cantidad (Infraestructura)	Cantidad (Infraestructura)	Cantidad (Infraestructura)	Cantidad (Infraestructura)	Cantidad (Infraestructura)	Cantidad (Infraestructura)	Cantidad (Infraestructura)	Cantidad (Infraestructura)	Cantidad (Infraestructura)
		ESPACIOS COMUNITARIOS					99	33		10	142
		HOTEL/ HOSTERIA /HOSTAL			1					8	9
		INFRAESTRUCTURA A EPSC/ EPSS/MEDICINA PREPAGADA		2							2
		INFRAESTRUCTURA PARA PROGRAMAS O CONVENIOS ESPECIALES					396	1		5	402
		INFRAESTRUCTURA VIRTUAL		15	1		24	80		1	121
		INSTITUTOS TÉCNICOS PROFESIONAL O ESCUELAS TECNOLÓGICAS					7				7
		JARDINES INFANTILES/ GUARDERÍAS	2								2
		JARDINES SOCIALES/ CENTRO DE DESARROLLO INFANTIL/ HOGAR INFANTIL					22				22
		JARDINES SOCIALES/ CENTRO DE DESARROLLO INFANTIL/ HOGAR INFANTIL Y OTROS		1			66				67
		ÓPTICAS		5						1	6
		RESTAURANTES Y CAFETERÍAS		5			2			14	21
		SUPERMERCADOS Y/O ALMACENES		63						36	99
		TEATROS Y/O CENTRO CULTURAL/ CENTRO DE		1						9	10

Anuario Estadístico 2021
Sistema del Subsidio Familiar Colombiano

Región_CC F	Departamento_CC F	Tenencia	EN CONTRATO DE ADMINISTRACION O CADMINISTRACION	EN ARRIENDO	EN COMODATO	EN CONCESION	EN CONVENIO	EN PRESTAMO	EN PROCESO DE NEGOCIACION	EN PROPIEDAD	Total
		Tipo Infraestructura	Cantidad (Infraestructura)	Cantidad (Infraestructura)	Cantidad (Infraestructura)	Cantidad (Infraestructura)	Cantidad (Infraestructura)	Cantidad (Infraestructura)	Cantidad (Infraestructura)	Cantidad (Infraestructura)	Cantidad (Infraestructura)
		BIENES INMUEBLES DE PROPIEDAD DE LA CAJA SIN UTILIZACIÓN EN SERVICIOS AL AFILIADO								2	2
		BIENES INMUEBLES EN PROCESO DE NEGOCIACIÓN							1		1
		CENTRO MÉDICO NIVEL I		4							4
		CENTRO MÉDICO NIVEL II								1	1
		CENTROS DE FORMACIÓN Y CAPACITACIÓN		2			1	2		1	6
		CENTROS RECREACIONALES, UNIDADES DEPORTIVAS Y/O CLUBES					10	1		4	15
		COLEGIOS								2	2
		HOTEL/ HOSTERIA /HOSTAL		1			1	1			3
		INFRAESTRUCTURA A EPSC/ EPSS/MEDICINA PREPAGADA		19							19
		INFRAESTRUCTURA PARA PROGRAMAS O CONVENIOS ESPECIALES	1	5		14	322			17	359
		INFRAESTRUCTURA VIRTUAL		6			3	6		10	25
		INSTITUTOS TÉCNICOS PROFESIONAL O ESCUELAS TECNOLÓGICAS								1	1
		MUSEOS						1			1
		PARQUES TEMÁTICOS			1			1			2
		RESTAURANTES Y CAFETERÍAS						1			1
		SUPERMERCADOS Y/O ALMACENES						1			1

Anuario Estadístico 2021
Sistema del Subsidio Familiar Colombiano

Región_CC F	Departamento_CC F	Tenencia	EN CONTRATO DE ADMINISTRACION O ADMINISTRACION	EN ARRIENDO	EN COMODATO	EN CONCESION	EN CONVENIO	EN PRESTAMO	EN PROCESO DE NEGOCIACION	EN PROPIEDAD	Total
		Tipo Infraestructura	Cantidad (Infraestructura)	Cantidad (Infraestructura)	Cantidad (Infraestructura)	Cantidad (Infraestructura)	Cantidad (Infraestructura)	Cantidad (Infraestructura)	Cantidad (Infraestructura)	Cantidad (Infraestructura)	Cantidad (Infraestructura)
		AGENCIAS DE VIAJES								1	1
		BIBLIOTECA		1			8			1	10
		CENTROS DE FORMACIÓN Y CAPACITACIÓN					6			2	8
		CENTROS RECREACIONALES, UNIDADES DEPORTIVAS Y/O CLUBES			1		9			1	11
		CENTROS VACACIONALES					17				17
		COLEGIOS					166			2	168
		ESPACIOS COMUNITARIOS					1				1
		HOTEL/ HOSTERÍA /HOSTAL					5				5
		INFRAESTRUCTURA EPSC/ EPSS/MEDICINA PREPAGADA		1							1
		INFRAESTRUCTURA PARA PROGRAMAS O CONVENIOS ESPECIALES					3				3
		INFRAESTRUCTURA VIRTUAL						4			4
		JARDINES SOCIALES/ CENTRO DE DESARROLLO INFANTIL/ HOGAR INFANTIL					69				69
		PARQUES TEMÁTICOS					9				9
		SUPERMERCADOS Y/O ALMACENES					1				1
		TEATROS Y/O CENTRO CULTURAL/ CENTRO DE CONVENCIONES Y/O AUDITORIOS					12				12

Anuario Estadístico 2021
Sistema del Subsidio Familiar Colombiano

Región_CC F	Departamento_CC F	Tenencia	EN CONTRATO DE ADMINISTRACION O ADMINISTRACION	EN ARRIENDO	EN COMODATO	EN CONCESION	EN CONVENIO	EN PRESTAMO	EN PROCESO DE NEGOCIACION	EN PROPIEDAD	Total
		Tipo Infraestructura	Cantidad (Infraestructura)	Cantidad (Infraestructura)	Cantidad (Infraestructura)	Cantidad (Infraestructura)	Cantidad (Infraestructura)	Cantidad (Infraestructura)	Cantidad (Infraestructura)	Cantidad (Infraestructura)	Cantidad (Infraestructura)
		UIS UNIDAD INTEGRAL DE SERVICIOS / SEDE ADMINISTRATIVA		4						2	6
		UNIDAD MÓVIL					1				1
		UNIVERSIDADES					1				1
		Total		6	1		308	4		10	329
	La Guajira	AGENCIAS DE EMPLEO BIENES INMUEBLES DE PROPIEDAD DE LA CAJA SIN UTILIZACIÓN EN SERVICIOS AL AFILIADO		1							1
		CENTRO MÉDICO NIVEL I			1						1
		CENTRO MÉDICO NIVEL II		2						2	4
		CENTROS DE FORMACIÓN Y CAPACITACIÓN								2	2
		CENTROS RECREACIONALES, UNIDADES DEPORTIVAS Y/O CLUBES				1					1
		CENTROS VACACIONALES								1	1
		COLEGIOS						208		1	209
		DROGUERÍAS		3							3
		INFRAESTRUCTURA A EPSC/ EPSS/MEDICINA PREPAGADA		10							10
		INFRAESTRUCTURA PARA PROGRAMAS O CONVENIOS ESPECIALES						30			30
		INFRAESTRUCTURA VIRTUAL							33		33

Anuario Estadístico 2021
Sistema del Subsidio Familiar Colombiano

Región_CC F	Departamento_CC F	Tenencia	EN CONTRATO DE ADMINISTRACION O CADMINISTRACION	EN ARRIENDO	EN COMODATO	EN CONCESION	EN CONVENIO	EN PRESTAMO	EN PROCESO DE NEGOCIACION	EN PROPIEDAD	Total
		Tipo Infraestructura	Cantidad (Infraestructura)	Cantidad (Infraestructura)	Cantidad (Infraestructura)	Cantidad (Infraestructura)	Cantidad (Infraestructura)	Cantidad (Infraestructura)	Cantidad (Infraestructura)	Cantidad (Infraestructura)	Cantidad (Infraestructura)
		JARDINES SOCIALES/ CENTRO DE DESARROLLO INFANTIL/ HOGAR INFANTIL Y OTROS					259				259
		TEATROS Y/O CENTRO CULTURAL/ CENTRO DE CONVENCIONES Y/O AUDITORIOS						2		1	3
		UIS UNIDAD INTEGRAL DE SERVICIOS / SEDE ADMINISTRATIVA		9						3	12
		Total		27	2		497	35		19	580
	Magdalena	BIBLIOTECA			5					1	6
		BIENES INMUEBLES DE PROPIEDAD DE LA CAJA SIN UTILIZACIÓN EN SERVICIOS AL AFILIADO								2	2
		BIENES INMUEBLES EN PROCESO DE NEGOCIACIÓN							1		1
		CENTROS DE FORMACIÓN Y CAPACITACIÓN								2	2
		CENTROS RECREACIONALES, UNIDADES DEPORTIVAS Y/O CLUBES		5				61		1	67
		CENTROS VACACIONALES						1		1	2
		COLEGIOS		1				186		1	188
		HOTEL/ HOSTERIA /HOSTAL						8			8

Anuario Estadístico 2021
Sistema del Subsidio Familiar Colombiano

Región_CC F	Departamento_CC F	Tenencia	EN CONTRATO DE ADMINISTRACION O CADMINISTRACION	EN ARRIENDO	EN COMODATO	EN CONCESION	EN CONVENIO	EN PRESTAMO	EN PROCESO DE NEGOCIACION	EN PROPIEDAD	Total
		Tipo Infraestructura	Cantidad (Infraestructura)	Cantidad (Infraestructura)	Cantidad (Infraestructura)	Cantidad (Infraestructura)	Cantidad (Infraestructura)	Cantidad (Infraestructura)	Cantidad (Infraestructura)	Cantidad (Infraestructura)	Cantidad (Infraestructura)
		INFRAESTRUCTURA PARA PROGRAMAS O CONVENIOS ESPECIALES		3			182				185
		INFRAESTRUCTURA VIRTUAL		1			3	6		1	11
		INSTITUTOS TÉCNICOS PROFESIONAL O ESCUELAS TECNOLÓGICAS					1			1	2
		JARDINES SOCIALES/ CENTRO DE DESARROLLO INFANTIL/ HOGAR INFANTIL					12				12
		MUSEOS					1				1
		PARQUES TEMÁTICOS					3				3
		SUPERMERCADOS Y/O ALMACENES		1							1
		TEATROS Y/O CENTRO CULTURAL/ CENTRO DE CONVENCIONES Y/O AUDITORIOS		4			3			4	11
		UIS UNIDAD INTEGRAL DE SERVICIOS / SEDE ADMINISTRATIVA		7						6	13
		UNIDAD MÓVIL					1			12	13
		UNIVERSIDADES					1				1
		Total		22	5		463	6	1	32	529
	San Andrés	BIBLIOTECA					1			1	2
		CENTROS RECREACIONALES, UNIDADES DEPORTIVAS Y/O CLUBES					12	1		2	15
		COLEGIOS					16			1	17
		HOTEL/ HOSTERIA /HOSTAL					7			1	8

Anuario Estadístico 2021
Sistema del Subsidio Familiar Colombiano

Región_CC F	Departamento_CC F	Tenencia	EN CONTRATO DE ADMINISTRACION O CADMINISTRACION	EN ARRIENDO	EN COMODATO	EN CONCESION	EN CONVENIO	EN PRESTAMO	EN PROCESO DE NEGOCIACION	EN PROPIEDAD	Total
		Tipo Infraestructura	Cantidad (Infraestructura)	Cantidad (Infraestructura)	Cantidad (Infraestructura)	Cantidad (Infraestructura)	Cantidad (Infraestructura)	Cantidad (Infraestructura)	Cantidad (Infraestructura)	Cantidad (Infraestructura)	Cantidad (Infraestructura)
		INFRAESTRUCTURA PARA PROGRAMAS O CONVENIOS ESPECIALES					3				3
		INFRAESTRUCTURA VIRTUAL						1			1
		JARDINES SOCIALES/ CENTRO DE DESARROLLO INFANTIL/ HOGAR INFANTIL Y OTROS		1	1		8	1			11
		PARQUES TEMÁTICOS					11	5			16
		RESTAURANTES Y CAFETERÍAS					6				6
		SUPERMERCADOS Y/O ALMACENES					1				1
		TEATROS Y/O CENTRO CULTURAL/ CENTRO DE CONVENCIONES Y/O AUDITORIOS					9	1		6	16
		UIS UNIDAD INTEGRAL DE SERVICIOS / SEDE ADMINISTRATIVA								1	1
		Total		1	1		74	9		12	97
	Sucre	BIBLIOTECA								1	1
		BIENES INMUEBLES EN PROCESO DE NEGOCIACIÓN								3	3
		CENTROS RECREACIONALES, UNIDADES DEPORTIVAS Y/O CLUBES								1	1
		COLEGIOS						82		4	86
		ESPACIOS COMUNITARIOS						1			1

Anuario Estadístico 2021
Sistema del Subsidio Familiar Colombiano

Región_CC F	Departamento_CC F	Tenencia	EN CONTRATO DE ADMINISTRACION O CADMINISTRACION	EN ARRIENDO	EN COMODATO	EN CONCESION	EN CONVENIO	EN PRESTAMO	EN PROCESO DE NEGOCIACION	EN PROPIEDAD	Total
		Tipo Infraestructura	Cantidad (Infraestructura)	Cantidad (Infraestructura)	Cantidad (Infraestructura)	Cantidad (Infraestructura)	Cantidad (Infraestructura)	Cantidad (Infraestructura)	Cantidad (Infraestructura)	Cantidad (Infraestructura)	Cantidad (Infraestructura)
		INFRAESTRUCTURA PARA PROGRAMAS O CONVENIOS ESPECIALES						13			13
		INSTITUTOS TÉCNICOS PROFESIONAL O ESCUELAS TECNOLÓGICAS								1	1
		JARDINES SOCIALES/ CENTRO DE DESARROLLO INFANTIL/ HOGAR INFANTIL					84				84
		RESTAURANTES Y CAFETERÍAS								1	1
		TEATROS Y/O CENTRO CULTURAL/ CENTRO DE CONVENCIONES Y/O AUDITORIOS								3	3
		UIS UNIDAD INTEGRAL DE SERVICIOS / SEDE ADMINISTRATIVA					4			1	5
		Total					171	13		15	199
	Total		7	219	17	475	4.592	130	3	188	5.631
Orden Nacional	Orden Nacional	BIBLIOTECA					9				9
		BIENES INMUEBLES DE PROPIEDAD DE LA CAJA SIN UTILIZACIÓN EN SERVICIOS AL AFILIADO								7	7
		CENTROS RECREACIONALES, UNIDADES DEPORTIVAS Y/O CLUBES		1							1
		COLEGIOS					40				40

Anuario Estadístico 2021
Sistema del Subsidio Familiar Colombiano

Región_CC F	Departamento_CC F	Tenencia	EN CONTRATO DE ADMINISTRACION O CADMINISTRACION	EN ARRIENDO	EN COMODATO	EN CONCESION	EN CONVENIO	EN PRESTAMO	EN PROCESO DE NEGOCIACION	EN PROPIEDAD	Total
		Tipo Infraestructura	Cantidad (Infraestructura)	Cantidad (Infraestructura)	Cantidad (Infraestructura)	Cantidad (Infraestructura)	Cantidad (Infraestructura)	Cantidad (Infraestructura)	Cantidad (Infraestructura)	Cantidad (Infraestructura)	Cantidad (Infraestructura)
		ESPACIOS COMUNITARIOS					92				92
		INFRAESTRUCTURA PARA PROGRAMAS O CONVENIOS ESPECIALES								2	2
		INFRAESTRUCTURA VIRTUAL						40			40
		JARDINES SOCIALES/ CENTRO DE DESARROLLO INFANTIL/ HOGAR INFANTIL			1						1
		PARQUES TEMÁTICOS					11				11
		RESTAURANTES Y CAFETERÍAS					3				3
		TEATROS Y/O CENTRO CULTURAL/ CENTRO DE CONVENCIONES Y/O AUDITORIOS		1			3			5	9
		UIS UNIDAD INTEGRAL DE SERVICIOS / SEDE ADMINISTRATIVA					1			7	8
		UNIDAD MÓVIL								1	1
		UNIVERSIDADES					1				1
		Total		2	1		138	54		38	233
	Putumayo	CENTROS DE FORMACIÓN Y CAPACITACIÓN								1	1
		CENTROS RECREACIONALES, UNIDADES DEPORTIVAS Y/O CLUBES								5	5
		COLEGIOS					1			1	2

Anuario Estadístico 2021
Sistema del Subsidio Familiar Colombiano

Región_CC F	Departamento_CC F	Tenencia	EN CONTRATO DE ADMINISTRACION O ADMINISTRACION	EN ARRIENDO	EN COMODATO	EN CONCESION	EN CONVENIO	EN PRESTAMO	EN PROCESO DE NEGOCIACION	EN PROPIEDAD	Total
		Tipo Infraestructura	Cantidad (Infraestructura)	Cantidad (Infraestructura)	Cantidad (Infraestructura)	Cantidad (Infraestructura)	Cantidad (Infraestructura)	Cantidad (Infraestructura)	Cantidad (Infraestructura)	Cantidad (Infraestructura)	Cantidad (Infraestructura)
		CENTROS DE FORMACIÓN Y CAPACITACIÓN		3						4	7
		CENTROS RECREACIONALES, UNIDADES DEPORTIVAS Y/O CLUBES					5			4	9
		CENTROS VACACIONALES					1			1	2
		COLEGIOS		1						3	4
		ESPACIOS COMUNITARIOS					7	2			9
		HOTEL/ HOSTERÍA /HOSTAL					12			1	13
		INFRAESTRUCTURA PARA PROGRAMAS O CONVENIOS ESPECIALES		1			193			8	202
		INFRAESTRUCTURA VIRTUAL								8	8
		JARDINES SOCIALES/ CENTRO DE DESARROLLO INFANTIL/ HOGAR INFANTIL					15				15
		PARQUES TEMÁTICOS					3				3
		UIS UNIDAD INTEGRAL DE SERVICIOS / SEDE ADMINISTRATIVA		5						5	10
		UNIDAD MÓVIL					1			2	3
		Total	9	10			237	2		54	312
	N. de Santander	BIBLIOTECA					3			1	4
		BIENES INMUEBLES DE PROPIEDAD DE LA CAJA SIN UTILIZACIÓN EN SERVICIOS AL AFILIADO								4	4
		CENTRO MÉDICO NIVEL I		1						3	4

Anuario Estadístico 2021
Sistema del Subsidio Familiar Colombiano

Región_CC F	Departamento_CC F	Tenencia	EN CONTRATO DE ADMINISTRACION O CADMINISTRACION	EN ARRIENDO	EN COMODATO	EN CONCESION	EN CONVENIO	EN PRESTAMO	EN PROCESO DE NEGOCIACION	EN PROPIEDAD	Total
		Tipo Infraestructura	Cantidad (Infraestructura)	Cantidad (Infraestructura)	Cantidad (Infraestructura)	Cantidad (Infraestructura)	Cantidad (Infraestructura)	Cantidad (Infraestructura)	Cantidad (Infraestructura)	Cantidad (Infraestructura)	Cantidad (Infraestructura)
		CENTRO MÉDICO NIVEL II					1				1
		CENTRO MÉDICO NIVEL III					1				1
		CENTRO MÉDICO NIVEL IV					1				1
		CENTROS DE FORMACIÓN Y CAPACITACIÓN								1	1
		CENTROS RECREACIONALES, UNIDADES DEPORTIVAS Y/O CLUBES					59	25		6	90
		CENTROS VACACIONALES								3	3
		COLEGIOS					1			4	5
		ESPACIOS COMUNITARIOS					218	74			292
		HOTEL/ HOSTERÍA /HOSTAL					4	1			5
		INFRAESTRUCTURA A EPSC/ EPSS/MEDICINA PREPAGADA		18						1	19
		INFRAESTRUCTURA PARA PROGRAMAS O CONVENIOS ESPECIALES		2							2
		INFRAESTRUCTURA VIRTUAL						8			8
		JARDINES SOCIALES/ CENTRO DE DESARROLLO INFANTIL/ HOGAR INFANTIL Y OTROS		1			7				8
		PARQUES TEMÁTICOS					1	27			28
		RESTAURANTES Y CAFETERÍAS					4	2			6
		TEATROS Y/O CENTRO CULTURAL/ CENTRO DE CONVENCIONES Y/O AUDITORIOS					13	3		4	20

Anuario Estadístico 2021
Sistema del Subsidio Familiar Colombiano

Región_CC F	Departamento_CC F	Tenencia	EN CONTRATO DE ADMINISTRACION O ADMINISTRACION	EN ARRIENDO	EN COMODATO	EN CONCESION	EN CONVENIO	EN PRESTAMO	EN PROCESO DE NEGOCIACION	EN PROPIEDAD	Total	
		Tipo Infraestructura	Cantidad (Infraestructura)	Cantidad (Infraestructura)	Cantidad (Infraestructura)	Cantidad (Infraestructura)	Cantidad (Infraestructura)	Cantidad (Infraestructura)	Cantidad (Infraestructura)	Cantidad (Infraestructura)	Cantidad (Infraestructura)	
		UIS UNIDAD INTEGRAL DE SERVICIOS / SEDE ADMINISTRATIVA		7						5	12	
		Total		29			313	140		32	514	
	Santander	AGENCIAS DE EMPLEO		5						4	9	
		AGENCIAS DE VIAJES						1			2	3
		BIBLIOTECA		1	1						4	6
		BIENES INMUEBLES DE PROPIEDAD DE LA CAJA SIN UTILIZACION EN SERVICIOS AL AFILIADO									16	16
		BIENES INMUEBLES EN PROCESO DE NEGOCIACION							2		1	3
		CENTRO MEDICO NIVEL I									4	4
		CENTROS DE FORMACION Y CAPACITACION			3			1			4	8
		CENTROS RECREACIONALES, UNIDADES DEPORTIVAS Y/O CLUBES						6			9	15
		CENTROS VACACIONALES						2			4	6
		COLEGIOS	1					352			1	354
		ESPACIOS COMUNITARIOS						3	32			35
		HOTEL/ HOSTERIA /HOSTAL						2			1	3
		INFRAESTRUCTURA PARA PROGRAMAS O CONVENIOS ESPECIALES						1.490			1	1.491
		INFRAESTRUCTURA VIRTUAL			7			3	25		3	38

Anuario Estadístico 2021
Sistema del Subsidio Familiar Colombiano

Región_CC F	Departamento_CC F	Tenencia	EN CONTRATO DE ADMINISTRACION O CADMINISTRACION	EN ARRIENDO	EN COMODATO	EN CONCESION	EN CONVENIO	EN PRESTAMO	EN PROCESO DE NEGOCIACION	EN PROPIEDAD	Total
		Tipo Infraestructura	Cantidad (Infraestructura)	Cantidad (Infraestructura)	Cantidad (Infraestructura)	Cantidad (Infraestructura)	Cantidad (Infraestructura)	Cantidad (Infraestructura)	Cantidad (Infraestructura)	Cantidad (Infraestructura)	Cantidad (Infraestructura)
		TEATROS Y/O CENTRO CULTURAL/ CENTRO DE CONVENCIONES Y/O AUDITORIOS					3			3	6
		UIS UNIDAD INTEGRAL DE SERVICIOS / SEDE ADMINISTRATIVA		6						12	18
		UNIDAD MÓVIL								5	5
		UNIVERSIDADES								1	1
		Total		18	6		414	29		85	552
Total		11	110	11		3.681	238	2	264	4.317	
Región Occidente	Antioquia	AGENCIAS DE EMPLEO		11			6	2		1	20
		BIBLIOTECA		1			16			8	25
		BIENES INMUEBLES DE PROPIEDAD DE LA CAJA SIN UTILIZACIÓN EN SERVICIOS AL AFILIADO		4		4	1			18	27
		BIENES INMUEBLES EN PROCESO DE NEGOCIACIÓN			1			1	5	1	8
		CENTRO MEDICO NIVEL I		33						13	46
		CENTROS DE FORMACIÓN Y CAPACITACIÓN		1			3			1	5
		CENTROS RECREACIONALES, UNIDADES DEPORTIVAS Y/O CLUBES		5	2		4			7	18
		CENTROS VACACIONALES					1			1	2
		COLEGIOS		5			21		2	2	30

Anuario Estadístico 2021
Sistema del Subsidio Familiar Colombiano

Región_CC F	Departamento_CC F	Tenencia	EN CONTRATO DE ADMINISTRACION O ADMINISTRACION	EN ARRIENDO	EN COMODATO	EN CONCESION	EN CONVENIO	EN PRESTAMO	EN PROCESO DE NEGOCIACION	EN PROPIEDAD	Total
		Tipo Infraestructura	Cantidad (Infraestructura)	Cantidad (Infraestructura)	Cantidad (Infraestructura)	Cantidad (Infraestructura)	Cantidad (Infraestructura)	Cantidad (Infraestructura)	Cantidad (Infraestructura)	Cantidad (Infraestructura)	Cantidad (Infraestructura)
		ESPACIOS COMUNITARIOS		6			6.374	583			6.963
		HOTEL/ HOSTERIA /HOSTAL		1	1					2	4
		INFRAESTRUCTURA PARA PROGRAMAS O CONVENIOS ESPECIALES		37	2		22	77		1	139
		INFRAESTRUCTURA VIRTUAL		8			32	365		11	416
		INSTITUTOS TÉCNICOS PROFESIONAL O ESCUELAS TECNOLÓGICAS					1				1
		JARDINES INFANTILES/ GUARDERÍAS					6			2	8
		JARDINES SOCIALES/ CENTRO DE DESARROLLO INFANTIL/ HOGAR INFANTIL		1	3		1			1	6
		JARDINES SOCIALES/ CENTRO DE DESARROLLO INFANTIL/ HOGAR INFANTIL Y OTROS					12	1			13
		PARQUES TEMÁTICOS		1	5		6			3	15
		TEATROS Y/O CENTRO CULTURAL/ CENTRO DE CONVENCIONES Y/O AUDITORIOS					2				2
		UIS UNIDAD INTEGRAL DE SERVICIOS / SEDE ADMINISTRATIVA		20	1		6			26	53
		UNIDAD MÓVIL	2	2						2	6

Anuario Estadístico 2021
Sistema del Subsidio Familiar Colombiano

Región_CC F	Departamento_CC F	Tenencia	EN CONTRATO DE ADMINISTRACION O CADMINISTRACION	EN ARRIENDO	EN COMODATO	EN CONCESION	EN CONVENIO	EN PRESTAMO	EN PROCESO DE NEGOCIACION	EN PROPIEDAD	Total
		Tipo Infraestructura	Cantidad (Infraestructura)	Cantidad (Infraestructura)	Cantidad (Infraestructura)	Cantidad (Infraestructura)	Cantidad (Infraestructura)	Cantidad (Infraestructura)	Cantidad (Infraestructura)	Cantidad (Infraestructura)	Cantidad (Infraestructura)
		UNIVERSIDADES					2				2
		Total	2	136	15	4	6.516	1.029	7	100	7.809
	Caldas	AGENCIAS DE EMPLEO		1						1	2
		BIBLIOTECA	22		2		4			2	30
		BIENES INMUEBLES DE PROPIEDAD DE LA CAJA SIN UTILIZACION EN SERVICIOS AL AFILIADO								1	1
		CENTRO MEDICO NIVEL I					3				3
		CENTRO MEDICO NIVEL II								2	2
		CENTRO MEDICO NIVEL III								1	1
		CENTROS DE FORMACION Y CAPACITACION					10				10
		CENTROS RECREACIONALES, UNIDADES DEPORTIVAS Y/O CLUBES			1					1	2
		CENTROS VACACIONALES								3	3
		COLEGIOS			2	1		373		1	377
		INFRAESTRUCTURA PARA PROGRAMAS O CONVENIOS ESPECIALES			1			113			114
		INFRAESTRUCTURA VIRTUAL							14		14
		JARDINES INFANTILES/ GUARDERIAS				2				2	4
		SUPERMERCADOS Y/O ALMACENES						1			1
		TEATROS Y/O CENTRO CULTURAL/ CENTRO DE CONVENCIONES Y/O AUDITORIOS						1		1	2

Anuario Estadístico 2021
Sistema del Subsidio Familiar Colombiano

Región_CC F	Departamento_CC F	Tenencia	EN CONTRATO DE ADMINISTRACION O CADMINISTRACION	EN ARRIENDO	EN COMODATO	EN CONCESION	EN CONVENIO	EN PRESTAMO	EN PROCESO DE NEGOCIACION	EN PROPIEDAD	Total	
		Tipo Infraestructura	Cantidad (Infraestructura)	Cantidad (Infraestructura)	Cantidad (Infraestructura)	Cantidad (Infraestructura)	Cantidad (Infraestructura)	Cantidad (Infraestructura)	Cantidad (Infraestructura)	Cantidad (Infraestructura)	Cantidad (Infraestructura)	
		UIS UNIDAD INTEGRAL DE SERVICIOS / SEDE ADMINISTRATIVA		8	1					4	13	
		UNIVERSIDADES						3			3	
		Total	22	13	6		508	14		19	582	
	Cauca	AGENCIAS DE EMPLEO					1			1	2	
		BIBLIOTECA						2	1		3	6
		CENTRO MEDICO NIVEL I									3	3
		CENTRO MEDICO NIVEL II									1	1
		CENTROS DE FORMACIÓN Y CAPACITACIÓN						4	13		2	19
		CENTROS RECREACIONALES, UNIDADES DEPORTIVAS Y/O CLUBES	2								1	7
		COLEGIOS									3	3
		HOTEL/ HOSTERÍA /HOSTAL									1	1
		INFRAESTRUCTURA PARA PROGRAMAS O CONVENIOS ESPECIALES		1				332	24		5	362
		INFRAESTRUCTURA VIRTUAL							15			15
		TEATROS Y/O CENTRO CULTURAL/ CENTRO DE CONVENCIONES Y/O AUDITORIOS									8	8
		UIS UNIDAD INTEGRAL DE SERVICIOS / SEDE ADMINISTRATIVA									6	6
		UNIDAD MÓVIL						3	39		1	43
	UNIVERSIDADES						1			4	5	

Anuario Estadístico 2021
Sistema del Subsidio Familiar Colombiano

Región_CC F	Departamento_CC F	Tenencia	EN CONTRATO DE ADMINISTRACION O CADMINISTRACION	EN ARRIENDO	EN COMODATO	EN CONCESION	EN CONVENIO	EN PRESTAMO	EN PROCESO DE NEGOCIACION	EN PROPIEDAD	Total	
		Tipo Infraestructura	Cantidad (Infraestructura)	Cantidad (Infraestructura)	Cantidad (Infraestructura)	Cantidad (Infraestructura)	Cantidad (Infraestructura)	Cantidad (Infraestructura)	Cantidad (Infraestructura)	Cantidad (Infraestructura)	Cantidad (Infraestructura)	
		Total	2	1			343	93		42	481	
	Chocó	AGENCIAS DE EMPLEO								1	1	
		AGENCIAS DE VIAJES									1	1
		BIBLIOTECA					1				1	2
		CENTRO MÉDICO NIVEL I			1							1
		CENTRO MÉDICO NIVEL II			1							1
		CENTROS DE FORMACIÓN Y CAPACITACIÓN			2							2
		CENTROS VACACIONALES									2	2
		COLEGIOS						3			1	4
		DROGUERÍAS			1							1
		ESPACIOS COMUNITARIOS							1			1
		INFRAESTRUCTURA PARA PROGRAMAS O CONVENIOS ESPECIALES						1				1
		INSTITUTOS TÉCNICOS PROFESIONAL O ESCUELAS TECNOLÓGICAS									1	1
		JARDINES SOCIALES/ CENTRO DE DESARROLLO INFANTIL/ HOGAR INFANTIL						3				3
		SUPERMERCADOS Y/O ALMACENES									1	1
		UIS UNIDAD INTEGRAL DE SERVICIOS / SEDE ADMINISTRATIVA			24						4	28
		Total		29			8	1		12	50	
	Huila	AGENCIAS DE EMPLEO		1							1	

Anuario Estadístico 2021
Sistema del Subsidio Familiar Colombiano

Región_CC F	Departamento_CC F	Tenencia	EN CONTRATO DE ADMINISTRACION O ADMINISTRACION	EN ARRIENDO	EN COMODATO	EN CONCESION	EN CONVENIO	EN PRESTAMO	EN PROCESO DE NEGOCIACION	EN PROPIEDAD	Total
		Tipo Infraestructura	Cantidad (Infraestructura)	Cantidad (Infraestructura)	Cantidad (Infraestructura)	Cantidad (Infraestructura)	Cantidad (Infraestructura)	Cantidad (Infraestructura)	Cantidad (Infraestructura)	Cantidad (Infraestructura)	Cantidad (Infraestructura)
		BIBLIOTECA								2	2
		BIENES INMUEBLES DE PROPIEDAD DE LA CAJA SIN UTILIZACIÓN EN SERVICIOS AL AFILIADO								4	4
		CENTRO MÉDICO NIVEL I		4						2	6
		CENTRO MÉDICO NIVEL IV					1				1
		CENTROS DE FORMACIÓN Y CAPACITACIÓN		2			10			4	16
		CENTROS RECREACIONALES, UNIDADES DEPORTIVAS Y/O CLUBES		2			16			4	22
		CENTROS VACACIONALES		1						2	3
		COLEGIOS					6			1	7
		DROGUERÍAS		3						2	5
		HOTEL/ HOSTERÍA /HOSTAL					2				2
		INFRAESTRUCTURA EPSC/ EPSS/MEDICINA PREPAGADA		108						2	110
		INFRAESTRUCTURA PARA PROGRAMAS O CONVENIOS ESPECIALES		4			5	1		1	11
		INFRAESTRUCTURA VIRTUAL		2				14			16
		INSTITUTOS TÉCNICOS PROFESIONAL O ESCUELAS TECNOLÓGICAS					1				1

Anuario Estadístico 2021
Sistema del Subsidio Familiar Colombiano

Región_CC F	Departamento_CC F	Tenencia	EN CONTRATO DE ADMINISTRACION O CADMINISTRACION	EN ARRIENDO	EN COMODATO	EN CONCESION	EN CONVENIO	EN PRESTAMO	EN PROCESO DE NEGOCIACION	EN PROPIEDAD	Total
		Tipo Infraestructura	Cantidad (Infraestructura)	Cantidad (Infraestructura)	Cantidad (Infraestructura)	Cantidad (Infraestructura)	Cantidad (Infraestructura)	Cantidad (Infraestructura)	Cantidad (Infraestructura)	Cantidad (Infraestructura)	Cantidad (Infraestructura)
		JARDINES SOCIALES/ CENTRO DE DESARROLLO INFANTIL/ HOGAR INFANTIL Y OTROS	2				40				42
		RESTAURANTES Y CAFETERÍAS								1	1
		SUPERMERCADOS Y/O ALMACENES					2			3	5
		TEATROS Y/O CENTRO CULTURAL/ CENTRO DE CONVENCIONES Y/O AUDITORIOS		1			2				3
		UIS UNIDAD INTEGRAL DE SERVICIOS / SEDE ADMINISTRATIVA								3	3
		UNIDAD MÓVIL								2	2
		Total	2	128			85	15		33	263
	Nariño	AGENCIAS DE EMPLEO		1							1
		AGENCIAS DE VIAJES								1	1
		BIBLIOTECA				2					2
		BIENES INMUEBLES DE PROPIEDAD DE LA CAJA SIN UTILIZACIÓN EN SERVICIOS AL AFILIADO								4	4
		CENTROS DE FORMACIÓN Y CAPACITACIÓN						9			9
		CENTROS RECREACIONALES, UNIDADES DEPORTIVAS Y/O CLUBES			1	3				1	5
		CENTROS VACACIONALES								3	3
		COLEGIOS						1		2	3

Anuario Estadístico 2021
Sistema del Subsidio Familiar Colombiano

Región_CC F	Departamento_CC F	Tenencia	EN CONTRATO DE ADMINISTRACION O CADMINISTRACION	EN ARRIENDO	EN COMODATO	EN CONCESION	EN CONVENIO	EN PRESTAMO	EN PROCESO DE NEGOCIACION	EN PROPIEDAD	Total
		Tipo Infraestructura	Cantidad (Infraestructura)	Cantidad (Infraestructura)	Cantidad (Infraestructura)	Cantidad (Infraestructura)	Cantidad (Infraestructura)	Cantidad (Infraestructura)	Cantidad (Infraestructura)	Cantidad (Infraestructura)	Cantidad (Infraestructura)
		CENTROS DE FORMACIÓN Y CAPACITACIÓN					6				6
		CENTROS RECREACIONALES, UNIDADES DEPORTIVAS Y/O CLUBES		4			6	1			11
		CENTROS VACACIONALES								1	1
		COLEGIOS					125			1	126
		DROGUERÍAS		6						1	7
		HOTEL/ HOSTERÍA /HOSTAL								1	1
		INFRAESTRUCTURA PARA PROGRAMAS O CONVENIOS ESPECIALES								1	1
		INFRAESTRUCTURA VIRTUAL						14			14
		INSTITUTOS TÉCNICOS PROFESIONAL O ESCUELAS TECNOLÓGICAS								3	3
		JARDINES SOCIALES/ CENTRO DE DESARROLLO INFANTIL/ HOGAR INFANTIL Y OTROS					490				490
		RESTAURANTES Y CAFETERÍAS								2	2
		SUPERMERCADOS Y/O ALMACENES		1							1
		TEATROS Y/O CENTRO CULTURAL/ CENTRO DE CONVENCIONES Y/O AUDITORIOS					6			1	7
		UIS UNIDAD INTEGRAL DE SERVICIOS / SEDE ADMINISTRATIVA		1						7	8
		UNIVERSIDADES					2				2

Anuario Estadístico 2021
Sistema del Subsidio Familiar Colombiano

Región_CC F	Departamento_CC F	Tenencia	EN CONTRATO DE ADMINISTRACION O CADMINISTRACION	EN ARRIENDO	EN COMODATO	EN CONCESION	EN CONVENIO	EN PRESTAMO	EN PROCESO DE NEGOCIACION	EN PROPIEDAD	Total
		Tipo Infraestructura	Cantidad (Infraestructura)	Cantidad (Infraestructura)	Cantidad (Infraestructura)	Cantidad (Infraestructura)	Cantidad (Infraestructura)	Cantidad (Infraestructura)	Cantidad (Infraestructura)	Cantidad (Infraestructura)	Cantidad (Infraestructura)
		UNIDAD MÓVIL					1			1	2
		UNIVERSIDADES					1				1
		Total		2			328	14	5	40	389
	Valle del Cauca	AGENCIAS DE EMPLEO	1	2						6	9
		BIBLIOTECA	1		1		6			16	24
		BIENES INMUEBLES DE PROPIEDAD DE LA CAJA SIN UTILIZACIÓN EN SERVICIOS AL AFILIADO		2						47	49
		CENTRO MÉDICO NIVEL I		2						8	10
		CENTRO MÉDICO NIVEL II								7	7
		CENTRO MÉDICO NIVEL III						1			1
		CENTROS DE FORMACIÓN Y CAPACITACIÓN		3			3			7	13
		CENTROS RECREACIONALES, UNIDADES DEPORTIVAS Y/O CLUBES				2	19			14	35
		CENTROS VACACIONALES								3	3
		COLEGIOS	1				25			16	42
		DROGUERÍAS		75			7			22	104
		ESPACIOS COMUNITARIOS					16				16
		HOTEL/ HOSTERÍA /HOSTAL								4	4
		INFRAESTRUCTURA PARA PROGRAMAS O CONVENIOS ESPECIALES		2			43			2	47
		INFRAESTRUCTURA VIRTUAL					5	11			16

Anuario Estadístico 2021
Sistema del Subsidio Familiar Colombiano

Región_CC F	Departamento_CC F	Tenencia	EN CONTRATO DE ADMINISTRACION O CADMINISTRACION	EN ARRIENDO	EN COMODATO	EN CONCESION	EN CONVENIO	EN PRESTAMO	EN PROCESO DE NEGOCIACION	EN PROPIEDAD	Total
		Tipo Infraestructura	Cantidad (Infraestructura)	Cantidad (Infraestructura)	Cantidad (Infraestructura)	Cantidad (Infraestructura)	Cantidad (Infraestructura)	Cantidad (Infraestructura)	Cantidad (Infraestructura)	Cantidad (Infraestructura)	Cantidad (Infraestructura)
		JARDINES SOCIALES/ CENTRO DE DESARROLLO INFANTIL/ HOGAR INFANTIL					3				3
		JARDINES SOCIALES/ CENTRO DE DESARROLLO INFANTIL/ HOGAR INFANTIL Y OTROS					5				5
		MUSEOS					1				1
		PARQUES TEMÁTICOS					8				8
		SUPERMERCADOS Y/O ALMACENES		9						19	28
		TEATROS Y/O CENTRO CULTURAL/ CENTRO DE CONVENCIONES Y/O AUDITORIOS					5			10	15
		UIS UNIDAD INTEGRAL DE SERVICIOS / SEDE ADMINISTRATIVA		13	1		2			15	31
		Total	3	108	4	7	141	12		196	471
	Total		31	452	41	11	9.113	1.207	12	488	11.355
Región Orinoquia	Arauca	BIENES INMUEBLES DE PROPIEDAD DE LA CAJA SIN UTILIZACIÓN EN SERVICIOS AL AFILIADO								3	3
		CENTROS DE FORMACIÓN Y CAPACITACIÓN		1							1
		CENTROS RECREACIONALES, UNIDADES DEPORTIVAS Y/O CLUBES		1						1	2
		COLEGIOS		1				43	2	1	47
		HOTEL/ HOSTERÍA /HOSTAL		1				1			2

Anuario Estadístico 2021
Sistema del Subsidio Familiar Colombiano

Región_CC F	Departamento_CC F	Tenencia	EN CONTRATO DE ADMINISTRACION O CADMINISTRACION	EN ARRIENDO	EN COMODATO	EN CONCESION	EN CONVENIO	EN PRESTAMO	EN PROCESO DE NEGOCIACION	EN PROPIEDAD	Total
		Tipo Infraestructura	Cantidad (Infraestructura)	Cantidad (Infraestructura)	Cantidad (Infraestructura)	Cantidad (Infraestructura)	Cantidad (Infraestructura)	Cantidad (Infraestructura)	Cantidad (Infraestructura)	Cantidad (Infraestructura)	Cantidad (Infraestructura)
		JARDINES SOCIALES/ CENTRO DE DESARROLLO INFANTIL/ HOGAR INFANTIL Y OTROS					368				368
		TEATROS Y/O CENTRO CULTURAL/ CENTRO DE CONVENCIONES Y/O AUDITORIOS						5		6	11
		UIS UNIDAD INTEGRAL DE SERVICIOS / SEDE ADMINISTRATIVA		18						3	21
		UNIDAD MÓVIL								12	12
		UNIVERSIDADES					1				1
		Total		47			450	19		37	553
	Total		9	62			1.129	103		49	1.352
Total			246	1.664	74	513	20.150	1.906	18	1.370	25.941

Fuente: SIREVAC-SIMON/SIGER—Superintendencia del Subsidio Familiar. Fecha de corte: diciembre/2021. Fecha de Consulta: 20 de mayo 2022

RESUMEN INFRAESTRUCTURA

Con relación a la información reportada en diciembre de 2021

1. Respecto a la tenencia de la infraestructura, son los convenios el 78% es decir 20.150 infraestructuras; el 6% es arrendado con 1.664 y el 5% es propio con 1.370.
2. Con respecto al tipo Infraestructura, los espacios comunitarios para AIN-Atención Integral a la Niñez y JEC-Jornada Escolar Complementaria 7.531 representan el 33% del total de la infraestructura; la Infraestructura para programas o convenios especiales 7.890 son el 30% y los colegios 5.137 representan el 20%.
3. Respecto a la localización de la infraestructura a diciembre de 2021, en la Región Occidente se localizan 10.837 representando el 46%; en la Costa Atlántica 4.789 está localizado el 20%; en la Región Centro Oriente 3.782 el 16%; en Bogotá-Cundinamarca 2.233 está el 9% y, en las regiones de la Orinoquía, Amazonia y Orden Nacional se encuentra el 8% restante.

Recurso Humano

El recurso humano en las Cajas de Compensación Familiar hace referencia a todos los colaboradores que prestan sus servicios a la Caja de Compensación Familiar en cada uno de sus centros de servicios.

Este reporte lo realizan las CCF de manera periódica cada semestre dentro de los plazos establecidos de conformidad con la normativa vigente, es por eso que las tablas presentadas a continuación no tienen el carácter mensual de las tablas anteriores. Se presenta información agregada por Caja de Compensación Familiar; por detalle del género; por tipo de vinculación: Término Fijo, Término Indefinido, Prestación de Servicios, Temporales, Aprendices); por Centro de Costos: Administración, Salud EPS-S, Salud – IPS, Salud - EPS-C, Salud y nutrición ley 21 de 1982, Educación Formal, Educación para el trabajo y desarrollo humano, Biblioteca, Cultura, Vivienda, Recreación, Deporte y turismo, Crédito Social, Fomento al emprendimiento y la empresarialidad, Convenios y/o programas especiales, Fondos de Ley) y por Nivel de Ingresos en SMMLV.

Tabla 26. Recurso Humano de las CCF. Total por CCF según género a junio y diciembre 2021

Indicadores		Cantidad trabajadores Promedio Mes			
Mes		Junio/2021		Diciembre/2021	
CCF		MASCULINO	FEMENINO	MASCULINO	FEMENINO
2	COMFAMILIAR CAMACOL	53	99	46	105
3	COMFENALCO ANTIOQUIA	699	1.235	795	1.362
4	COMFAMA	2.284	4.537	2.432	4.967
5	CAJACOPI BARRANQUILLA	429	742	744	1.562
6	COMBARRANQUILLA	287	380	292	323
7	COMFAMILIAR DEL ATLÁNTICO	534	474	543	516
8	COMFENALCO CARTAGENA	288	415	279	417
9	COMFAMILIAR	126	190	112	178
10	COMFABOY	159	338	170	388
11	COMFAMILIARES	474	878	548	1.036
13	COMFACA	152	221	92	176
14	COMFACAUCA	425	533	387	535
15	COMFACESAR	370	747	1.108	1.109

Indicadores		Cantidad trabajadores Promedio Mes			
Mes		Junio/2021		Diciembre/2021	
CCF		MASCULINO	FEMENINO	MASCULINO	FEMENINO
16	COMFACOR	295	381	291	387
21	CAFAM	2.978	7.458	3.272	8.446
22	COLSUBSIDIO	5.483	13.988	5.809	15.165
24	COMPENSAR	2.152	7.116	2.307	7.679
26	COMFACUNDI	124	245	137	246
29	Caja de Compensación Familiar del Choco	80	255	83	286
30	COMFAGUAJIRA	293	503	315	721
32	COMFAMILIAR Huila	495	1.075	393	993
33	Caja de Compensación Familiar del Magdalena	383	360	410	374
34	COFREM	385	865	387	898
35	Caja de Compensación Familiar de Nariño	321	496	306	431
36	COMFAORIENTE	227	512	245	537
37	COMFANORTE	192	309	241	367
38	CAFABA	93	135	78	102
39	CAJASAN	284	632	284	672
40	COMFENALCO SANTANDER	249	461	304	509
41	Caja de Compensación Familiar de Sucre	180	282	214	255
43	COMFENALCO QUINDIO	349	323	350	344
44	COMFAMILIAR RISARALDA		2.629	1.200	1.993
46	CAFASUR	24	41	27	39
48	COMFATOLIMA	106	248	103	277
50	COMFENALCO	266	392	288	406
56	COMFENALCO VALLE	333	537	320	542
57	COMFAMILIAR ANDI: COMFANDI	1.536	2.777	1.574	2.889
63	COMFAMILIAR Putumayo	74	111	74	102
64	CAJASAI	32	103	30	110

Indicadores		Cantidad trabajadores Promedio Mes			
Mes		Junio/2021		Diciembre/2021	
CCF		MASCULINO	FEMENINO	MASCULINO	FEMENINO
65	CAFAMAZ	59	80	59	75
67	COMFIAR	174	210	175	232
68	COMCAJA	56	65	50	70
69	COMFACASANARE	114	208	93	194
Total		23.617	53.586	26.967	58.015

Fuente: SIREVAC-SIMON/SIGER—Superintendencia del Subsidio Familiar. Fecha de corte: diciembre/2021. Fecha de Consulta: 20 de mayo 2022

Tabla 27. Recurso Humano de las CCF. Total por CCF según tipo de contratación a junio y diciembre 2021.

Indicadores		Cantidad trabajadores Promedio Mes											
Mes		Junio/2021					Diciembre/2021						
CCF		Término Fijo	Término Indefinido	Prestación de Servicios	Temporales	Aprendices	Total	Término Fijo	Término Indefinido	Prestación de Servicios	Temporales	Aprendices	Total
2	COMFAMILIAR CAMACOL	44	62	43		3	152	8	95	45		3	151
3	COMFENALCO ANTIOQUIA	284	1.438	129		83	1.934	387	1.433	256		81	2.157
4	COMFAMA	1.806	3.324	99	1.256	336	6.821	1.510	3.867	27	1.668	327	7.399
5	CAJACOPI BARRANQUILLA	185	204		745	37	1.171	195	240		1.835	36	2.306
6	COMBARRANQUILLA		258	130	265	14	667		255	128	216	16	615
7	COMFAMILIAR DEL ATLÁNTICO	76	287	37	571	37	1.008	78	293	34	616	38	1.059
8	COMFENALCO CARTAGENA	363	296		12	32	703	365	276		16	39	696
9	COMFAMILIAR	276	30	0		10	316	246	31	0		13	290
10	COMFABOY	299	161	12		25	497	360	160	6		32	558
11	COMFAMILIARES	1.142	7	157	21	25	1.352	1.319	11	178	38	38	1.584
13	COMFACA	89	112	161		11	373	111	112	34		11	268

Anuario Estadístico 2021
Sistema del Subsidio Familiar Colombiano

Indicadores		Cantidad trabajadores Promedio Mes											
Mes		Junio/2021					Diciembre/2021						
CCF	Término Fijo	Término Indefinido	Prestación de Servicios	Temporales	Aprendices	Total	Término Fijo	Término Indefinido	Prestación de Servicios	Temporales	Aprendices	Total	
14	COMFACAUCA	675	28	212		43	958	773	26	123		922	
15	COMFACESAR	648	174	115	132	48	1.117	1.662	172	196	108	79	2.217
16	COMFACOR	480	175			21	676	505	148			25	678
21	CAFAM	9.451	621			364	10.436	10.620	624			474	11.718
22	COLSUBSIDIO	5.290	13.251			930	19.471	5.857	14.065			1.052	20.974
24	COMPENSAR	890	7.808		565	5	9.268	1.143	7.648		1.192	3	9.986
26	COMFACUNDI	56	252	32		29	369	93	232	28		30	383
29	Caja de Compensación Familiar del Choco	309	1	8		17	335	339	1	10		19	369
30	COMFAGUAJIRA	645	12	39	58	42	796	677	12	64	245	38	1.036
32	COMFAMILIAR Huila	182	866	419	103		1.570	254	866	161	105		1.386
33	Caja de Compensación Familiar del Magdalena	137	150	263	178	15	743	139	137	295	196	17	784
34	COFREM	1.031	142			77	1.250	1.052	146			87	1.285
35	Caja de Compensación Familiar de Nariño	746	51			20	817	658	49			30	737
36	COMFAORIENTE	325	91	207	97	19	739	325	91	197	143	26	782
37	COMFANORTE	333	112	32		24	501	490	24	56		38	608
38	CAFABA	36	56	134		2	228	32	60	86		2	180
39	CAJASAN	496	145	50	187	38	916	529	139	58	195	35	956
40	COMFENALCO SANTANDER	526	49		102	33	710	575	46		163	29	813
41	Caja de Compensación Familiar de Sucre	173	235	37		17	462	180	210	62		17	469
43	COMFENALCO QUINDIO	609	23	14		26	672	629	23	15		27	694
44	COMFAMILIAR RISARALDA	1.990	265	228		146	2.629	2.044	768	248		133	3.193
46	CAFASUR	54	7	1		3	65	54	7	1		4	66
48	COMFATOLIMA	31	149	1	164	9	354	30	146	1	197	6	380

Anuario Estadístico 2021
Sistema del Subsidio Familiar Colombiano

Indicadores		Cantidad trabajadores Promedio Mes											
Mes		Junio/2021						Diciembre/2021					
CCF		Término Fijo	Término Indefinido	Prestación de Servicios	Temporales	Aprendices	Total	Término Fijo	Término Indefinido	Prestación de Servicios	Temporales	Aprendices	Total
50	COMFENALCO	294	326			38	658	330	324			40	694
56	COMFENALCO VALLE	18	781			71	870	15	776			71	862
57	COMFAMILIAR ANDI: COMFANDI	2.532	1.309	379		93	4.313	2.478	1.313	485		187	4.463
63	COMFAMILIAR Putumayo	124	1	54		6	185	134	1	35		6	176
64	CAJASAI	110	13	1		11	135	113	13	5		9	140
65	CAFAMAZ	84	10	30		15	139	80	10	29		15	134
67	COMFIAR	221	1	136		26	384	225	1	148		33	407
68	COMCAJA	30	57	34			121	25	57	38			120
69	COMFACASANARE	176	82	49		15	322	182	82	5		18	287
Total		33.266	33.422	3.243	4.456	2.816	77.203	36.821	34.990	3.054	6.933	3.184	84.982

Fuente: SIREVAC-SIMON/SIGER—Superintendencia del Subsidio Familiar. Fecha de corte: diciembre/2021. Fecha de Consulta: 20 de mayo 2022

Tabla 28. Recurso Humano de las CCF. Total por CCF y centro de costo junio y diciembre 2021

CCF		Indicadores	Cantidad trabajadores Promedio Mes	
		Centro de Costo	jun-21	dic-21
2	COMFAMILIAR CAMACOL	Administración	60	54
		Educación para el trabajo y desarrollo humano	9	10
		Vivienda	4	2
		Recreación, Deporte y turismo	66	65
		Crédito Social	2	2
		Convenios y/o programas especiales	11	9
		Fondos de Ley		9
3	COMFENALCO ANTIOQUIA	Administración	670	705
		Mercadeo	168	173
		Salud y nutrición ley 21 de 1982	45	79
		Educación Formal	5	3
		Educación para el trabajo y desarrollo humano	152	175
		Biblioteca	45	44
		Cultura	30	37
		Vivienda	42	43
		Recreación, Deporte y turismo	324	363
		Crédito Social	41	44
		Convenios y/o programas especiales	63	77
		Fondos de Ley	349	414
4	COMFAMA	Administración	1.976	1.924
		Salud EPS-S	1	
		Salud - IPS	2.210	2.503
		Salud - EPS-C	4	
		Salud y nutrición ley 21 de 1982	211	223
		Educación Formal	62	85
		Educación para el trabajo y desarrollo humano	1.104	1.459
		Biblioteca	1	
		Cultura	58	52
		Vivienda	76	85

CCF		Indicadores	Cantidad trabajadores Promedio Mes	
		Centro de Costo	jun-21	dic-21
		Recreación, Deporte y turismo	305	160
		Crédito Social	82	94
		Fomento al emprendimiento y la empresarialidad		2
		Convenios y/o programas especiales	50	53
		Fondos de Ley	681	759
5	CAJACOPI BARRANQUILLA	Administración	153	150
		Salud EPS-S	870	1.989
		Educación Formal	16	19
		Vivienda	1	1
		Recreación, Deporte y turismo	81	86
		Crédito Social	14	14
		Convenios y/o programas especiales	36	47
6	COMBARRANQUILLA	Administración	224	230
		Educación para el trabajo y desarrollo humano	112	100
		Biblioteca	3	7
		Cultura	4	4
		Vivienda	3	5
		Recreación, Deporte y turismo	194	203
		Crédito Social	14	15
		Convenios y/o programas especiales	113	51
7	COMFAMILIAR DEL ATLÁNTICO	Administración	377	395
		Mercadeo	5	4
		Salud - IPS	55	72
		Salud - EPS-C	1	1
		Educación Formal	32	30
		Educación para el trabajo y desarrollo humano	17	18
		Biblioteca	22	22
		Vivienda	9	7
		Recreación, Deporte y turismo	293	309
		Crédito Social	10	11
		Convenios y/o programas especiales	187	190

CCF		Indicadores	Cantidad trabajadores Promedio Mes	
		Centro de Costo	jun-21	dic-21
8	COMFENALCO CARTAGENA	Administración	277	276
		Mercadeo	1	1
		Educación Formal	146	145
		Educación para el trabajo y desarrollo humano	35	35
		Biblioteca	6	6
		Cultura	24	24
		Vivienda	4	4
		Recreación, Deporte y turismo	85	86
		Crédito Social	18	17
		Fomento al emprendimiento y la empresarialidad	12	8
		Convenios y/o programas especiales	95	94
9	COMFAMILIAR	Administración	82	82
		Mercadeo	19	19
		Salud EPS-S	0	0
		Salud - IPS	63	35
		Salud - EPS-C	5	5
		Medicina Prepagada	0	0
		Salud y nutrición ley 21 de 1982	0	0
		Educación Formal	92	92
		Educación para el trabajo y desarrollo humano	8	10
		Biblioteca	0	0
		Cultura	0	0
		Vivienda	1	1
		Recreación, Deporte y turismo	20	18
		Crédito Social	2	2
		Fomento al emprendimiento y la empresarialidad	0	0
Convenios y/o programas especiales	24	26		
10	COMFABOY	Administración	206	225
		Salud EPS-S	1	1
		Salud - IPS	27	30
		Salud y nutrición ley 21 de 1982	8	8

CCF		Indicadores	Cantidad trabajadores Promedio Mes	
		Centro de Costo	jun-21	dic-21
		Educación Formal	57	71
		Educación para el trabajo y desarrollo humano	4	4
		Biblioteca	17	21
		Vivienda	4	4
		Recreación, Deporte y turismo	85	93
		Crédito Social	13	19
		Convenios y/o programas especiales	20	20
		Fondos de Ley	55	62
11	COMFAMILIARES	Administración	356	412
		Salud - IPS	607	670
		Educación Formal	29	32
		Educación para el trabajo y desarrollo humano	26	39
		Cultura	4	7
		Vivienda	2	3
		Recreación, Deporte y turismo	186	220
		Crédito Social	60	69
		Convenios y/o programas especiales	22	50
		Fondos de Ley	60	82
13	COMFACA	Administración	113	124
		Mercadeo	1	
		Educación Formal	48	55
		Educación para el trabajo y desarrollo humano	69	20
		Biblioteca	4	3
		Recreación, Deporte y turismo	16	21
		Crédito Social	3	3
		Convenios y/o programas especiales	119	42
14	COMFACAUCA	Administración	236	217
		Salud - IPS	114	155
		Educación Formal	122	118
		Educación para el trabajo y desarrollo humano	107	35
		Biblioteca	11	12

CCF		Indicadores	Cantidad trabajadores Promedio Mes	
		Centro de Costo	jun-21	dic-21
		Vivienda	15	18
		Recreación, Deporte y turismo	94	123
		Crédito Social	18	17
		Convenios y/o programas especiales	241	227
15	COMFACESAR	Administración	330	352
		Mercadeo	60	82
		Salud - IPS	4	18
		Educación Formal	163	170
		Educación para el trabajo y desarrollo humano	64	77
		Biblioteca	28	36
		Cultura	6	
		Vivienda	19	22
		Recreación, Deporte y turismo	115	115
		Crédito Social	18	15
		Convenios y/o programas especiales	284	1.320
		Fondos de Ley	26	10
16	COMFACOR	Administración	305	342
		Mercadeo	10	11
		Educación Formal	265	250
		Biblioteca	18	14
		Recreación, Deporte y turismo	43	52
		Convenios y/o programas especiales	35	9
21	CAFAM	Administración	2.117	2.195
		Mercadeo	2.084	2.500
		Salud - IPS	1.576	1.658
		Salud - EPS-C	2.212	2.423
		Educación Formal	901	1.138
		Educación para el trabajo y desarrollo humano	6	4
		Cultura	23	22
		Vivienda	40	42
		Recreación, Deporte y turismo	985	1.222

Anuario Estadístico 2021
Sistema del Subsidio Familiar Colombiano

CCF		Indicadores	Cantidad trabajadores Promedio Mes	
		Centro de Costo	jun-21	dic-21
		Crédito Social	46	45
		Fomento al emprendimiento y la empresarialidad	116	118
		Convenios y/o programas especiales	330	351
22	COLSUBSIDIO	Administración	1.922	2.026
		Mercadeo	6.166	6.222
		Salud - IPS	7.118	7.677
		Educación Formal	2.144	2.603
		Vivienda	193	187
		Recreación, Deporte y turismo	1.702	2.017
		Crédito Social	226	242
24	COMPENSAR	Administración	1.071	1.073
		Salud - IPS	3.813	4.321
		Salud - EPS-C	186	174
		Educación para el trabajo y desarrollo humano	59	64
		Biblioteca	9	9
		Cultura	1	1
		Vivienda	42	53
		Recreación, Deporte y turismo	2.806	2.811
		Crédito Social	212	208
		Fomento al emprendimiento y la empresarialidad	187	189
Fondos de Ley	882	1.083		
26	COMFACUNDI	Administración	147	199
		Mercadeo	45	3
		Salud - IPS	61	45
		Educación para el trabajo y desarrollo humano	3	2
		Vivienda	20	2
		Recreación, Deporte y turismo	86	107
		Crédito Social	7	8
		Fondos de Ley		17
29	Caja de Compensación Familiar del Choco	Administración	43	40
		Mercadeo	9	9

CCF		Indicadores	Cantidad trabajadores Promedio Mes	
		Centro de Costo	jun-21	dic-21
		Salud EPS-S	76	92
		Salud - IPS	112	130
		Educación Formal	60	61
		Educación para el trabajo y desarrollo humano	5	5
		Biblioteca	3	3
		Cultura	1	1
		Vivienda	1	1
		Recreación, Deporte y turismo	12	14
		Crédito Social	1	1
		Fomento al emprendimiento y la empresarialidad	6	6
		Convenios y/o programas especiales	6	6
30	COMFAGUAJIRA	Administración	240	359
		Salud EPS-S	142	206
		Salud - IPS	156	197
		Salud - EPS-C	1	1
		Educación Formal	45	51
		Educación para el trabajo y desarrollo humano	18	5
		Biblioteca	9	8
		Cultura	11	11
		Vivienda	1	1
		Recreación, Deporte y turismo	140	140
		Crédito Social	8	7
Convenios y/o programas especiales	25	50		
32	COMFAMILIAR Huila	Administración	357	263
		Mercadeo	108	43
		Salud EPS-S	267	435
		Salud - IPS	134	145
		Salud - EPS-C	216	1
		Educación Formal	1	4
		Educación para el trabajo y desarrollo humano	45	8
		Biblioteca	96	12

CCF		Indicadores	Cantidad trabajadores Promedio Mes	
		Centro de Costo	jun-21	dic-21
		Vivienda	14	8
		Recreación, Deporte y turismo	198	182
		Crédito Social	92	90
		Convenios y/o programas especiales	2	83
		Fondos de Ley	40	112
33	Caja de Compensación Familiar del Magdalena	Administración	378	391
		Salud y nutrición ley 21 de 1982	6	5
		Educación Formal	39	38
		Educación para el trabajo y desarrollo humano	71	79
		Biblioteca	66	80
		Cultura	47	61
		Recreación, Deporte y turismo	130	125
		Crédito Social	6	5
34	COFREM	Administración	397	398
		Educación Formal	398	423
		Educación para el trabajo y desarrollo humano	91	94
		Cultura	4	4
		Vivienda	5	9
		Recreación, Deporte y turismo	188	190
		Crédito Social	16	13
		Fomento al emprendimiento y la empresarialidad	20	22
		Convenios y/o programas especiales	59	57
Fondos de Ley	72	75		
35	Caja de Compensación Familiar de Nariño	Administración	298	296
		Mercadeo	19	18
		Salud EPS-S	108	22
		Salud - IPS	42	
		Educación Formal	119	118
		Educación para el trabajo y desarrollo humano	37	40
		Biblioteca	13	12
		Vivienda	6	13

CCF		Indicadores	Cantidad trabajadores Promedio Mes	
		Centro de Costo	jun-21	dic-21
		Recreación, Deporte y turismo	160	160
		Crédito Social	15	16
		Fondos de Ley		42
36	COMFAORIENTE	Administración	151	153
		Salud EPS-S	143	221
		Salud - IPS	85	68
		Salud - EPS-C	42	
		Educación Formal	97	93
		Educación para el trabajo y desarrollo humano	14	23
		Vivienda	7	7
		Recreación, Deporte y turismo	74	90
		Crédito Social	6	6
		Fomento al emprendimiento y la empresarialidad	4	8
		Convenios y/o programas especiales	116	113
37	COMFANORTE	Administración	197	251
		Mercadeo		7
		Salud y nutrición ley 21 de 1982	19	21
		Educación Formal	104	109
		Educación para el trabajo y desarrollo humano	58	75
		Vivienda	2	1
		Recreación, Deporte y turismo	84	114
		Crédito Social	2	3
		Convenios y/o programas especiales		2
Fondos de Ley	35	25		
38	CAFABA	Administración	101	104
		Educación para el trabajo y desarrollo humano	24	27
		Recreación, Deporte y turismo	6	6
		Crédito Social	2	5
		Convenios y/o programas especiales	17	26
		Fondos de Ley	78	12
39	CAJASAN	Administración	243	246

CCF		Indicadores	Cantidad trabajadores Promedio Mes	
		Centro de Costo	jun-21	dic-21
		Mercadeo	95	82
		Salud EPS-S		1
		Salud - IPS	92	90
		Educación Formal	193	214
		Educación para el trabajo y desarrollo humano	28	36
		Cultura	70	71
		Vivienda	9	10
		Recreación, Deporte y turismo	108	124
		Crédito Social	14	14
		Convenios y/o programas especiales	64	66
		Fondos de Ley		2
40	COMFENALCO SANTANDER	Administración	260	268
		Salud - IPS	40	57
		Educación Formal	82	89
		Educación para el trabajo y desarrollo humano	129	156
		Cultura	1	1
		Vivienda	27	31
		Recreación, Deporte y turismo	143	181
		Crédito Social	18	16
Convenios y/o programas especiales	10	14		
41	Caja de Compensación Familiar de Sucre	Administración	210	223
		Mercadeo	3	
		Salud EPS-S	106	98
		Educación Formal	76	94
		Vivienda	0	1
		Recreación, Deporte y turismo	46	43
		Crédito Social	3	3
Convenios y/o programas especiales	18	7		
43	COMFENALCO QUINDIO	Administración	187	179
		Mercadeo	128	132
		Educación Formal	126	141

CCF		Indicadores	Cantidad trabajadores Promedio Mes	
		Centro de Costo	jun-21	dic-21
		Educación para el trabajo y desarrollo humano	18	19
		Biblioteca	20	24
		Vivienda	2	2
		Recreación, Deporte y turismo	122	122
		Crédito Social	2	2
		Convenios y/o programas especiales	0	0
		Fondos de Ley	67	73
44	COMFAMILIAR RISARALDA	Administración	601	694
		Salud - IPS	981	1.254
		Educación Formal	122	144
		Educación para el trabajo y desarrollo humano	100	84
		Biblioteca	42	56
		Cultura	15	17
		Vivienda	5	5
		Recreación, Deporte y turismo	554	664
		Crédito Social	41	43
		Convenios y/o programas especiales	10	11
		Fondos de Ley	158	221
46	CAFASUR	Administración	25	26
		Educación Formal	21	22
		Educación para el trabajo y desarrollo humano	4	3
		Vivienda	2	2
		Recreación, Deporte y turismo	4	3
		Crédito Social	2	1
		Fondos de Ley	7	9
48	COMFATOLIMA	Administración	118	110
		Mercadeo	19	19
		Salud y nutrición ley 21 de 1982	1	1
		Educación Formal	76	68
		Educación para el trabajo y desarrollo humano	2	3
		Biblioteca	1	1

CCF		Indicadores	Cantidad trabajadores Promedio Mes	
		Centro de Costo	jun-21	dic-21
		Vivienda	5	3
		Recreación, Deporte y turismo	44	50
		Crédito Social	2	2
		Convenios y/o programas especiales	70	108
		Fondos de Ley	16	15
50	COMFENALCO	Administración	278	268
		Mercadeo	15	22
		Educación Formal	136	138
		Educación para el trabajo y desarrollo humano	18	21
		Biblioteca	14	14
		Vivienda	6	5
		Recreación, Deporte y turismo	104	126
		Crédito Social	9	8
		Convenios y/o programas especiales	78	92
56	COMFENALCO VALLE	Administración	271	271
		Salud - IPS	6	6
		Salud - EPS-C	36	36
		Educación Formal	19	18
		Educación para el trabajo y desarrollo humano	18	14
		Biblioteca	6	7
		Cultura	4	4
		Vivienda	26	25
		Recreación, Deporte y turismo	411	412
		Crédito Social	17	13
				Fomento al emprendimiento y la empresarialidad
57	COMFAMILIAR ANDI: COMFANDI	Administración	601	651
		Mercadeo	943	907
		Salud - IPS	1.611	1.620
		Salud - EPS-C	17	
		Educación Formal	538	622
		Educación para el trabajo y desarrollo humano	47	36

CCF		Indicadores	Cantidad trabajadores Promedio Mes	
		Centro de Costo	jun-21	dic-21
		Biblioteca	43	41
		Cultura	28	32
		Vivienda	85	84
		Recreación, Deporte y turismo	224	239
		Crédito Social	47	52
		Fomento al emprendimiento y la empresarialidad	47	58
		Convenios y/o programas especiales	82	121
63	COMFAMILIAR Putumayo	Administración	67	87
		Mercadeo	1	
		Educación Formal	14	13
		Educación para el trabajo y desarrollo humano	43	35
		Biblioteca	1	1
		Recreación, Deporte y turismo	33	38
		Crédito Social	2	2
		Fomento al emprendimiento y la empresarialidad	22	
Convenios y/o programas especiales	2			
64	CAJASAI	Administración	40	44
		Educación Formal	35	34
		Educación para el trabajo y desarrollo humano	2	2
		Biblioteca	1	1
		Recreación, Deporte y turismo	9	12
		Crédito Social	1	1
		Convenios y/o programas especiales	47	46
65	CAFAMAZ	Administración	23	22
		Educación para el trabajo y desarrollo humano	25	23
		Cultura	26	25
		Recreación, Deporte y turismo	36	36
		Crédito Social	24	23
		Fondos de Ley	5	5
67	COMFIAR	Administración	127	135
		Educación Formal	45	46

CCF		Indicadores	Cantidad trabajadores Promedio Mes	
		Centro de Costo	jun-21	dic-21
		Educación para el trabajo y desarrollo humano	49	49
		Cultura	4	4
		Vivienda	8	8
		Recreación, Deporte y turismo	42	39
		Crédito Social	4	3
		Convenios y/o programas especiales	105	123
68	COMCAJA	Administración	79	76
		Recreación, Deporte y turismo	9	13
		Fondos de Ley	33	31
69	COMFACASANARE	Administración	135	107
		Mercadeo	18	17
		Educación Formal	52	53
		Educación para el trabajo y desarrollo humano	12	15
		Biblioteca	4	4
		Vivienda	13	12
		Recreación, Deporte y turismo	21	15
		Crédito Social	5	5
		Convenios y/o programas especiales	35	32
Fondos de Ley	27	27		
Total			77.203	84.982

Fuente: SIREVAC-SIMON/SIGER—Superintendencia del Subsidio Familiar. Fecha de corte: diciembre/2021. Fecha de Consulta: 20 de mayo 2022

Tabla 29. Recurso Humano de las CCF. Total por CCF y nivel salarial en SMMLV según género junio y diciembre 2021

CCF		Indicadores	Cantidad trabajadores Promedio Mes					
		Mes	Junio/2021			Diciembre/2021		
		Nivel Remuneración	MASCULINO	FEMENINO	Total	MASCULINO	FEMENINO	Total
2	COMFAMILIAR CAMACOL	Total	53	99	152	46	105	151
		Hasta 2 SMLMV	24	63	87	26	72	98
		Mayor 2 hasta 4 SMLMV	13	26	39	10	22	32
		Mayor 4 hasta 8 SMLMV	13	8	21	9	10	19
		Mayor de 8 hasta 12 SMLMV	2	2	4		1	1
		Mayor de 12 hasta 20 SMLMV	1		1	1		1
3	COMFENALCO ANTIOQUIA	Total	699	1.235	1.934	795	1.362	2.157
		Hasta 2 SMLMV	377	629	1.006	454	707	1.161
		Mayor 2 hasta 4 SMLMV	173	398	571	191	436	627
		Mayor 4 hasta 8 SMLMV	123	183	306	123	189	312
		Mayor de 8 hasta 12 SMLMV	3	5	8	4	6	10
		Mayor de 12 hasta 20 SMLMV	17	18	35	17	21	38
		Mayor a 25 SMLMV	6	1	7	5	1	6
		Mayor a 20 hasta 25 SMLMV	0	1	1	1	2	3
4	COMFAMA	Total	2.284	4.537	6.821	2.432	4.967	7.399
		Hasta 2 SMLMV	1.105	2.679	3.784	1.204	3.021	4.225
		Mayor 2 hasta 4 SMLMV	497	993	1.490	513	1.034	1.547
		Mayor 4 hasta 8 SMLMV	586	768	1.354	622	817	1.439
		Mayor de 8 hasta 12 SMLMV	11	17	28	8	17	25
		Mayor de 12 hasta 20 SMLMV	66	69	135	64	69	133
		Mayor a 25 SMLMV	15	9	24	15	8	23
		Mayor a 20 hasta 25 SMLMV	4	2	6	6	1	7
5	CAJACOPI BARRANQUILLA	Total	429	742	1.171	744	1.562	2.306
		Hasta 2 SMLMV	277	517	794	486	1.149	1.635
		Mayor 2 hasta 4 SMLMV	73	108	181	124	217	341
		Mayor 4 hasta 8 SMLMV	46	85	131	99	146	245
		Mayor de 8 hasta 12 SMLMV	15	21	36	21	32	53
		Mayor de 12 hasta 20 SMLMV	13	8	21	9	15	24

CCF		Indicadores	Cantidad trabajadores Promedio Mes					
		Mes	Junio/2021			Diciembre/2021		
		Nivel Remuneración	MASCULINO	FEMENINO	Total	MASCULINO	FEMENINO	Total
		Mayor a 25 SMLMV	3		3	2	2	4
		Mayor a 20 hasta 25 SMLMV	2	3	5	3	1	4
		Total	287	380	667	292	323	615
6	COMBARRANQUILLA	Hasta 2 SMLMV	223	274	497	231	222	453
		Mayor 2 hasta 4 SMLMV	47	78	125	45	73	118
		Mayor 4 hasta 8 SMLMV	10	13	23	9	13	22
		Mayor de 8 hasta 12 SMLMV	4	13	17	4	13	17
		Mayor de 12 hasta 20 SMLMV	2	2	4	2	2	4
		Mayor a 25 SMLMV	1		1	1		1
		Total	534	474	1.008	543	516	1.059
7	COMFAMILIAR DEL ATLÁNTICO	Hasta 2 SMLMV	480	417	897	498	460	958
		Mayor 2 hasta 4 SMLMV	34	43	77	27	45	72
		Mayor 4 hasta 8 SMLMV	14	12	26	14	9	23
		Mayor de 8 hasta 12 SMLMV	2	1	3			
		Mayor a 25 SMLMV	1		1	1		1
		Mayor a 20 hasta 25 SMLMV	3	1	4	3	2	5
		Total	288	415	703	279	417	696
8	COMFENALCO CARTAGENA	Hasta 2 SMLMV	95	143	238	97	146	243
		Mayor 2 hasta 4 SMLMV	108	192	300	106	196	302
		Mayor 4 hasta 8 SMLMV	67	72	139	62	67	129
		Mayor de 8 hasta 12 SMLMV	3		3			
		Mayor de 12 hasta 20 SMLMV	9	5	14	8	5	13
		Mayor a 25 SMLMV	3		3	4	1	5
		Mayor a 20 hasta 25 SMLMV	3	3	6	2	2	4
		Total	126	190	316	112	178	290
9	COMFAMILIAR	Hasta 2 SMLMV	46	92	138	41	84	125
		Mayor 2 hasta 4 SMLMV	41	69	110	40	67	107
		Mayor 4 hasta 8 SMLMV	33	27	60	28	23	51
		Mayor de 8 hasta 12 SMLMV	1	1	2	0	1	1
		Mayor de 12 hasta 20 SMLMV	3	1	4	2	3	5

CCF		Indicadores	Cantidad trabajadores Promedio Mes					
		Mes	Junio/2021			Diciembre/2021		
		Nivel Remuneración	MASCULINO	FEMENINO	Total	MASCULINO	FEMENINO	Total
		Mayor a 25 SMLMV	2	0	2	1	0	1
		Mayor a 20 hasta 25 SMLMV	0	0	0	0	0	0
10	COMFABOY	Total	159	338	497	170	388	558
		Hasta 2 SMLMV	89	233	322	102	279	381
		Mayor 2 hasta 4 SMLMV	49	94	143	50	99	149
		Mayor 4 hasta 8 SMLMV	11	5	16	8	4	12
		Mayor de 8 hasta 12 SMLMV	9	6	15	9	6	15
		Mayor a 20 hasta 25 SMLMV	1		1	1		1
11	COMFAMILIARES	Total	474	878	1.352	548	1.036	1.584
		Hasta 2 SMLMV	239	549	788	272	645	917
		Mayor 2 hasta 4 SMLMV	109	250	359	133	288	421
		Mayor 4 hasta 8 SMLMV	86	62	148	92	77	169
		Mayor de 8 hasta 12 SMLMV	22	8	30	16	14	30
		Mayor de 12 hasta 20 SMLMV	13	8	21	28	10	38
		Mayor a 25 SMLMV	4	1	5	6	1	7
		Mayor a 20 hasta 25 SMLMV	1		1	1	1	2
13	COMFACA	Total	152	221	373	92	176	268
		Hasta 2 SMLMV	21	36	57	23	40	63
		Mayor 2 hasta 4 SMLMV	37	94	131	48	106	154
		Mayor 4 hasta 8 SMLMV	25	35	60	15	26	41
		Mayor de 8 hasta 12 SMLMV	20	16	36	3	2	5
		Mayor de 12 hasta 20 SMLMV	42	30	72	2	1	3
		Mayor a 25 SMLMV	4	5	9		1	1
		Mayor a 20 hasta 25 SMLMV	3	5	8	1		1
14	COMFACAUCA	Total	425	533	958	387	535	922
		Hasta 2 SMLMV	218	258	476	242	310	552
		Mayor 2 hasta 4 SMLMV	114	199	313	95	180	275
		Mayor 4 hasta 8 SMLMV	44	44	88	29	26	55
		Mayor de 8 hasta 12 SMLMV	30	20	50	12	11	23
		Mayor de 12 hasta 20 SMLMV	10	10	20	7	6	13

CCF		Indicadores	Cantidad trabajadores Promedio Mes					
		Mes	Junio/2021			Diciembre/2021		
		Nivel Remuneración	MASCULINO	FEMENINO	Total	MASCULINO	FEMENINO	Total
		Mayor a 25 SMLMV	8		8	1		1
		Mayor a 20 hasta 25 SMLMV	1	2	3	1	2	3
15	COMFACESAR	Total	370	747	1.117	1.108	1.109	2.217
		Hasta 2 SMLMV	233	549	782	894	878	1.772
		Mayor 2 hasta 4 SMLMV	99	163	262	149	183	332
		Mayor 4 hasta 8 SMLMV	31	31	62	46	40	86
		Mayor de 8 hasta 12 SMLMV	4	3	7	10	6	16
		Mayor de 12 hasta 20 SMLMV	2	1	3	5	1	6
		Mayor a 25 SMLMV	1		1	2	1	3
		Mayor a 20 hasta 25 SMLMV				2		2
16	COMFACOR	Total	295	381	676	291	387	678
		Hasta 2 SMLMV	116	151	267	112	170	282
		Mayor 2 hasta 4 SMLMV	123	146	269	123	143	266
		Mayor 4 hasta 8 SMLMV	49	74	123	52	62	114
		Mayor de 8 hasta 12 SMLMV	4	4	8	3	6	9
		Mayor de 12 hasta 20 SMLMV	2	5	7	1	5	6
		Mayor a 25 SMLMV	1	1	2			
		Mayor a 20 hasta 25 SMLMV					1	1
21	CAFAM	Total	2.978	7.458	10.436	3.272	8.446	11.718
		Hasta 2 SMLMV	1.578	4.446	6.024	1.815	5.139	6.954
		Mayor 2 hasta 4 SMLMV	906	2.356	3.262	939	2.570	3.509
		Mayor 4 hasta 8 SMLMV	295	465	760	313	540	853
		Mayor de 8 hasta 12 SMLMV	74	84	158	81	85	166
		Mayor de 12 hasta 20 SMLMV	102	102	204	103	105	208
		Mayor a 25 SMLMV	12	2	14	12	3	15
		Mayor a 20 hasta 25 SMLMV	11	3	14	9	4	13
22	COLSUBSIDIO	Total	5.483	13.988	19.471	5.809	15.165	20.974
		Hasta 2 SMLMV	3.403	9.778	13.181	3.626	10.659	14.285
		Mayor 2 hasta 4 SMLMV	1.085	2.821	3.906	1.148	3.035	4.183
		Mayor 4 hasta 8 SMLMV	714	1.067	1.781	751	1.140	1.891

CCF		Indicadores	Cantidad trabajadores Promedio Mes					
		Mes	Junio/2021			Diciembre/2021		
		Nivel Remuneración	MASCULINO	FEMENINO	Total	MASCULINO	FEMENINO	Total
		Mayor de 8 hasta 12 SMLMV	80	125	205	83	121	204
		Mayor de 12 hasta 20 SMLMV	169	175	344	166	188	354
		Mayor a 25 SMLMV	23	10	33	24	10	34
		Mayor a 20 hasta 25 SMLMV	9	12	21	11	12	23
		Total	2.152	7.116	9.268	2.307	7.679	9.986
24	COMPENSAR	Hasta 2 SMLMV	865	4.089	4.954	872	4.451	5.323
		Mayor 2 hasta 4 SMLMV	847	2.081	2.928	874	2.204	3.078
		Mayor 4 hasta 8 SMLMV	336	831	1.167	446	885	1.331
		Mayor de 8 hasta 12 SMLMV	67	76	143	78	93	171
		Mayor de 12 hasta 20 SMLMV	25	24	49	25	30	55
		Mayor a 25 SMLMV	7	9	16	7	11	18
		Mayor a 20 hasta 25 SMLMV	5	6	11	5	5	10
		Total	124	245	369	137	246	383
26	COMFACUNDI	Hasta 2 SMLMV	85	166	251	100	183	283
		Mayor 2 hasta 4 SMLMV	24	58	82	25	48	73
		Mayor 4 hasta 8 SMLMV	12	19	31	10	14	24
		Mayor de 8 hasta 12 SMLMV	1	1	2			
		Mayor de 12 hasta 20 SMLMV	1	1	2	1	1	2
		Mayor a 20 hasta 25 SMLMV	1		1	1		1
		Total	80	255	335	83	286	369
29	Caja de Compensación Familiar del Choco	Hasta 2 SMLMV	45	177	222	47	166	213
		Mayor 2 hasta 4 SMLMV	25	71	96	25	113	138
		Mayor 4 hasta 8 SMLMV	10	4	14	10	4	14
		Mayor de 8 hasta 12 SMLMV		1	1	1	1	2
		Mayor de 12 hasta 20 SMLMV		1	1		1	1
		Mayor a 25 SMLMV		1	1		1	1
		Total	293	503	796	315	721	1.036
30	COMFAGUAJIRA	Hasta 2 SMLMV	184	284	468	220	481	701
		Mayor 2 hasta 4 SMLMV	80	171	251	63	186	249
		Mayor 4 hasta 8 SMLMV	24	41	65	24	45	69

CCF		Indicadores	Cantidad trabajadores Promedio Mes					
		Mes	Junio/2021			Diciembre/2021		
		Nivel Remuneración	MASCULINO	FEMENINO	Total	MASCULINO	FEMENINO	Total
		Mayor de 8 hasta 12 SMLMV	4	7	11	6	8	14
		Mayor de 12 hasta 20 SMLMV				1	1	2
		Mayor a 25 SMLMV	1		1	1		1
32	COMFAMILIAR Huila	Total	495	1.075	1.570	393	993	1.386
		Hasta 2 SMLMV	311	874	1.185	277	841	1.118
		Mayor 2 hasta 4 SMLMV	120	144	264	83	123	206
		Mayor 4 hasta 8 SMLMV	44	46	90	28	27	55
		Mayor de 8 hasta 12 SMLMV	14	10	24			
		Mayor de 12 hasta 20 SMLMV	5	1	6	4	1	5
		Mayor a 25 SMLMV	1		1	1	1	2
33	Caja de Compensación Familiar del Magdalena	Total	383	360	743	410	374	784
		Hasta 2 SMLMV	220	186	406	233	193	426
		Mayor 2 hasta 4 SMLMV	128	138	266	140	147	287
		Mayor 4 hasta 8 SMLMV	26	27	53	27	27	54
		Mayor de 8 hasta 12 SMLMV	5	4	9	3	3	6
		Mayor de 12 hasta 20 SMLMV	2	2	4	3	3	6
		Mayor a 25 SMLMV	1	2	3	2	1	3
		Mayor a 20 hasta 25 SMLMV	1	1	2	2		2
34	COFREM	Total	385	865	1.250	387	898	1.285
		Hasta 2 SMLMV	226	472	698	219	485	704
		Mayor 2 hasta 4 SMLMV	135	368	503	145	386	531
		Mayor 4 hasta 8 SMLMV	18	21	39	17	22	39
		Mayor de 8 hasta 12 SMLMV		2	2		3	3
		Mayor de 12 hasta 20 SMLMV	5	2	7	5	2	7
		Mayor a 20 hasta 25 SMLMV	1		1	1		1
35	Caja de Compensación Familiar de Nariño	Total	321	496	817	306	431	737
		Hasta 2 SMLMV	194	337	531	184	277	461
		Mayor 2 hasta 4 SMLMV	105	137	242	102	139	241
		Mayor 4 hasta 8 SMLMV	14	18	32	14	13	27
		Mayor de 8 hasta 12 SMLMV				2		2

CCF		Indicadores	Cantidad trabajadores Promedio Mes					
		Mes	Junio/2021			Diciembre/2021		
		Nivel Remuneración	MASCULINO	FEMENINO	Total	MASCULINO	FEMENINO	Total
		Mayor de 12 hasta 20 SMLMV	7	4	11	4	2	6
		Mayor a 20 hasta 25 SMLMV	1		1			
36	COMFAORIENTE	Total	227	512	739	245	537	782
		Hasta 2 SMLMV	111	219	330	137	263	400
		Mayor 2 hasta 4 SMLMV	48	116	164	81	238	319
		Mayor 4 hasta 8 SMLMV	28	54	82	24	31	55
		Mayor de 8 hasta 12 SMLMV	10	63	73	2	3	5
		Mayor de 12 hasta 20 SMLMV	5	42	47	1	2	3
		Mayor a 25 SMLMV	20	13	33			
		Mayor a 20 hasta 25 SMLMV	5	5	10			
37	COMFANORTE	Total	192	309	501	241	367	608
		Hasta 2 SMLMV	124	164	288	157	201	358
		Mayor 2 hasta 4 SMLMV	62	140	202	72	154	226
		Mayor 4 hasta 8 SMLMV	3	4	7	9	10	19
		Mayor de 8 hasta 12 SMLMV				1		1
		Mayor de 12 hasta 20 SMLMV	1	1	2	1	2	3
		Mayor a 25 SMLMV	1	0	1	1		1
		Mayor a 20 hasta 25 SMLMV	1		1			
38	CAFABA	Total	93	135	228	78	102	180
		Hasta 2 SMLMV	36	43	79	34	44	78
		Mayor 2 hasta 4 SMLMV	51	88	139	36	48	84
		Mayor 4 hasta 8 SMLMV	6	3	9	8	7	15
		Mayor de 8 hasta 12 SMLMV		1	1		3	3
39	CAJASAN	Total	284	632	916	284	672	956
		Hasta 2 SMLMV	221	449	670	219	477	696
		Mayor 2 hasta 4 SMLMV	44	128	172	50	137	187
		Mayor 4 hasta 8 SMLMV	12	39	51	12	36	48
		Mayor de 8 hasta 12 SMLMV	1	13	14	2	20	22
		Mayor de 12 hasta 20 SMLMV	1	1	2			
		Mayor a 25 SMLMV	4		4	1	1	2

CCF		Indicadores	Cantidad trabajadores Promedio Mes					
		Mes	Junio/2021			Diciembre/2021		
		Nivel Remuneración	MASCULINO	FEMENINO	Total	MASCULINO	FEMENINO	Total
		Mayor a 20 hasta 25 SMLMV	1	2	3		1	1
		Total	249	461	710	304	509	813
40	COMFENALCO SANTANDER	Hasta 2 SMLMV	126	269	395	158	280	438
		Mayor 2 hasta 4 SMLMV	98	156	254	101	174	275
		Mayor 4 hasta 8 SMLMV	21	28	49	40	45	85
		Mayor de 8 hasta 12 SMLMV	1		1	1	2	3
		Mayor de 12 hasta 20 SMLMV	2	8	10	1	1	2
		Mayor a 25 SMLMV	1		1	1		1
		Mayor a 20 hasta 25 SMLMV				2	7	9
		Total	180	282	462	214	255	469
41	Caja de Compensación Familiar de Sucre	Hasta 2 SMLMV	75	105	180	8	9	17
		Mayor 2 hasta 4 SMLMV	78	116	194	152	186	338
		Mayor 4 hasta 8 SMLMV	26	59	85	30	36	66
		Mayor de 8 hasta 12 SMLMV	1		1	11	13	24
		Mayor de 12 hasta 20 SMLMV		1	1	6	6	12
		Mayor a 25 SMLMV		1	1	5	4	9
		Mayor a 20 hasta 25 SMLMV				2	1	3
		Total	349	323	672	350	344	694
43	COMFENALCO QUINDIO	Hasta 2 SMLMV	184	170	354	181	183	364
		Mayor 2 hasta 4 SMLMV	130	128	258	137	141	278
		Mayor 4 hasta 8 SMLMV	30	22	52	26	18	44
		Mayor de 8 hasta 12 SMLMV	4	1	5	4	1	5
		Mayor de 12 hasta 20 SMLMV		2	2	1	1	2
		Mayor a 25 SMLMV	1	0	1	1		1
		Total		2.629	2.629	1.200	1.993	3.193
		44	COMFAMILIAR RISARALDA	Hasta 2 SMLMV		1.967	1.967	886
Mayor 2 hasta 4 SMLMV				458	458	219	413	632
Mayor 4 hasta 8 SMLMV				166	166	72	135	207
Mayor de 8 hasta 12 SMLMV				14	14	5	8	13
Mayor de 12 hasta 20 SMLMV				18	18	12	7	19

CCF		Indicadores	Cantidad trabajadores Promedio Mes					
		Mes	Junio/2021			Diciembre/2021		
		Nivel Remuneración	MASCULINO	FEMENINO	Total	MASCULINO	FEMENINO	Total
		Mayor a 25 SMLMV		1	1	1		1
		Mayor a 20 hasta 25 SMLMV		5	5	5	1	6
46	CAFASUR	Total	24	41	65	27	39	66
		Hasta 2 SMLMV	23	39	62	26	37	63
		Mayor 2 hasta 4 SMLMV		2	2		2	2
		Mayor 4 hasta 8 SMLMV	1		1			
		Mayor de 8 hasta 12 SMLMV				1		1
48	COMFATOLIMA	Total	106	248	354	103	277	380
		Hasta 2 SMLMV	66	149	215	68	180	248
		Mayor 2 hasta 4 SMLMV	27	89	116	20	87	107
		Mayor 4 hasta 8 SMLMV	10	7	17	12	8	20
		Mayor de 8 hasta 12 SMLMV	2	3	5	2	2	4
		Mayor de 12 hasta 20 SMLMV	1		1	1		1
50	COMFENALCO	Total	266	392	658	288	406	694
		Hasta 2 SMLMV	157	155	312	180	163	343
		Mayor 2 hasta 4 SMLMV	97	217	314	97	222	319
		Mayor 4 hasta 8 SMLMV	9	15	24	8	16	24
		Mayor de 12 hasta 20 SMLMV	3	4	7	3	4	7
		Mayor a 25 SMLMV		1	1		1	1
56	COMFENALCO VALLE	Total	333	537	870	320	542	862
		Hasta 2 SMLMV	190	327	517	205	379	584
		Mayor 2 hasta 4 SMLMV	102	158	260	75	117	192
		Mayor 4 hasta 8 SMLMV	21	27	48	22	22	44
		Mayor de 8 hasta 12 SMLMV	2	1	3	2	5	7
		Mayor de 12 hasta 20 SMLMV	11	19	30	6	14	20
		Mayor a 25 SMLMV	4		4	7		7
		Mayor a 20 hasta 25 SMLMV	3	5	8	3	5	8
57	COMFAMILIAR ANDI: COMFANDI	Total	1.536	2.777	4.313	1.574	2.889	4.463
		Hasta 2 SMLMV	754	1.454	2.208	865	1.703	2.568
		Mayor 2 hasta 4 SMLMV	447	930	1.377	406	870	1.276

CCF		Indicadores	Cantidad trabajadores Promedio Mes					
		Mes	Junio/2021			Diciembre/2021		
		Nivel Remuneración	MASCULINO	FEMENINO	Total	MASCULINO	FEMENINO	Total
		Mayor 4 hasta 8 SMLMV	259	341	600	240	270	510
		Mayor de 8 hasta 12 SMLMV	22	25	47	15	16	31
		Mayor de 12 hasta 20 SMLMV	31	15	46	33	23	56
		Mayor a 25 SMLMV	7	4	11	8	3	11
		Mayor a 20 hasta 25 SMLMV	16	8	24	7	4	11
63	COMFAMILIAR Putumayo	Total	74	111	185	74	102	176
		Hasta 2 SMLMV	59	87	146	60	78	138
		Mayor 2 hasta 4 SMLMV	12	18	30	11	18	29
		Mayor 4 hasta 8 SMLMV	3	5	8	3	5	8
		Mayor de 12 hasta 20 SMLMV		1	1		1	1
64	CAJASAI	Total	32	103	135	30	110	140
		Hasta 2 SMLMV	18	70	88	14	74	88
		Mayor 2 hasta 4 SMLMV	9	23	32	9	23	32
		Mayor 4 hasta 8 SMLMV	4	10	14	6	13	19
		Mayor de 8 hasta 12 SMLMV	1		1	1		1
65	CAFAMAZ	Total	59	80	139	59	75	134
		Hasta 2 SMLMV	34	43	77	35	43	78
		Mayor 2 hasta 4 SMLMV	20	22	42	19	17	36
		Mayor 4 hasta 8 SMLMV	5	10	15	5	10	15
		Mayor de 8 hasta 12 SMLMV		5	5		5	5
67	COMFIAR	Total	174	210	384	175	232	407
		Hasta 2 SMLMV	114	147	261	119	178	297
		Mayor 2 hasta 4 SMLMV	54	55	109	49	45	94
		Mayor 4 hasta 8 SMLMV	6	7	13	6	8	14
		Mayor de 8 hasta 12 SMLMV		1	1		1	1
		Mayor a 25 SMLMV				1		1
68	COMCAJA	Total	56	65	121	50	70	120
		Hasta 2 SMLMV	30	28	58	29	34	63
		Mayor 2 hasta 4 SMLMV	12	29	41	9	32	41
		Mayor 4 hasta 8 SMLMV	12	8	20	11	4	15

CCF		Indicadores	Cantidad trabajadores Promedio Mes					
		Mes	Junio/2021			Diciembre/2021		
		Nivel Remuneración	MASCULINO	FEMENINO	Total	MASCULINO	FEMENINO	Total
		Mayor de 12 hasta 20 SMLMV	2		2	1		1
		Total	114	208	322	93	194	287
69	COMFACASANARE	Hasta 2 SMLMV	35	53	88	26	60	86
		Mayor 2 hasta 4 SMLMV	59	132	191	47	109	156
		Mayor 4 hasta 8 SMLMV	15	16	31	15	16	31
		Mayor de 8 hasta 12 SMLMV	4	7	11	4	8	12
		Mayor de 12 hasta 20 SMLMV					1	1
		Mayor a 20 hasta 25 SMLMV	1		1	1		1
Total			23.617	53.586	77.203	26.967	58.002	84.982

Fuente: SIREVAC-SIMON/SIGER—Superintendencia del Subsidio Familiar. Fecha de corte: diciembre/2021. Fecha de Consulta: 20 de mayo 2022.

RESUMEN RECURSO HUMANO

A diciembre de 2021:

1. 26.967 hombres y 58.015 mujeres fue el recurso humano que laboró en las 43 Cajas de Compensación Familiar, para un total de 84.982 trabajadores promedio mes, siendo Colsubsidio, Cafam, Compensar, Comfama y Comfandi las 5 Cajas de Compensación que más trabajadores reportan.
2. El tipo de contratación más usado es el del contrato a término fijo con 36.821 trabajadores, seguido por el contrato a término indefinido con 34.990.
3. Los centros de costos que más personas agrupan en promedio mes son en su orden son: salud-IPS con 20.751, administración con 16.643 y recreación; deporte y turismo con 11.209.
4. El 62% de los empleados se encuentra en el rango de ingreso de hasta 2 SMMLV con 52.555 trabajadores.

Servicios Sociales

COBERTURAS

La razón de ser de las Cajas de Compensación Familiar está orientada al aumento de la calidad de vida de las personas de menores y medianos ingresos. A través de la focalización de los servicios sociales, como herramienta para conseguir que las actividades desarrolladas por las Cajas de Compensación lleguen efectivamente a la población más vulnerable se convierte en la mejor forma de aportar a este propósito. Los servicios sociales prestados por las CCF deben tener tarifas asequibles, que garanticen el acceso al servicio social por parte de los beneficiarios del Sistema del Subsidio Familiar.

Las coberturas en los servicios sociales están encaminadas a identificar a los afiliados que hacen uso de los servicios sociales, tales como: educación formal e informal, recreación, capacitación para el trabajo y desarrollo humano, créditos sociales, adulto mayor, entre otros. Para la Superintendencia del Subsidio Familiar las coberturas se convierten en el indicador más importante que posee el sistema del subsidio familiar ya que permite medir la gestión en cuanto al cálculo de la calidad de los servicios prestados.

Cuando las coberturas cuantifican el número de los afiliados a las Cajas de Compensación que está siendo atendidos con el portafolio de servicios, es factible que las Corporaciones conviertan estas cifras en una de las herramientas para el diseño de estrategias de prestación de servicios, logrando contribuir en la evaluación del impacto social, económico y financiero de los programas y proyectos en favor de la población afiliada en cada una de las regiones de Colombia.

Las Coberturas se presentan por la cantidad de personas que hacen uso del servicio y por el número de veces que se usa

Personas que hacen uso del servicio

Tabla 30. Cobertura de Servicios de las CCF. Total, número de personas a nivel nacional por tipo de servicio social 2021

Servicio Social	ene-21	feb-21	mar-21	abr-21	may-21	jun-21	jul-21	ago-21	sep-21	oct-21	nov-21	dic-21
BIBLIOTECA - CONSULTAS: CANTIDAD DE CONSULTAS QUE REALIZA EL USUARIO, SEAN ÉSTAS, DE FORMA PERSONAL, TELEFÓNICA O VIRTUAL.	208.641	304.313	313.063	313.549	277.548	376.051	253.240	349.473	326.661	301.266	292.196	195.472
BIBLIOTECA - PRESTAMOS: MATERIALES PRESTADOS PARA SER UTILIZADOS FUERA DE LA BIBLIOTECA MÁS PRÉSTAMO DE LOS LIBROS QUE SON ENVIADOS EN LAS CAJAS VIAJERAS	14.476	20.617	24.793	22.541	20.197	20.153	21.820	24.008	25.795	30.871	32.135	19.806
BIBLIOTECAS - TALLERES: HACE REFERENCIA AL CURSO BREVE EN EL QUE SE ENSEÑA UNA DETERMINADA ACTIVIDAD PRÁCTICA O ARTÍSTICA.	59.372	190.464	229.177	254.914	190.354	218.480	177.348	213.010	219.003	244.780	203.229	211.765
CULTURA - CINE Y TEATRO:	3.322	4.871	14.570	25.588	16.189	17.222	38.461	20.674	25.586	33.355	24.826	41.814
CULTURA - CONCIERTOS	8.800	17.350	21.582	11.530	20.320	20.794	24.338	18.502	30.911	21.754	32.071	42.686
CULTURA - CONVERSATORIO	2.273	7.855	7.326	16.547	35.248	36.820	23.175	36.831	45.614	58.128	50.176	33.441
CULTURA - DANZAS:	1.225	2.913	2.950	2.340	2.188	4.180	6.257	3.050	5.078	6.816	6.319	4.548
CULTURA - ESPECTÁCULOS: ARTES ESCENICAS	45	230	134	165	1.103	1.063	419	823	1.815	10.316	2.537	5.798
CULTURA - EXPOSICIONES ARTÍSTICAS: ARTES PLÁSTICAS	33.185	93.597	87.450	56.985	46.496	62.471	93.058	86.911	83.440	130.149	69.617	124.519
EDUCACIÓN FORMAL - EDUCACIÓN BÁSICA PRIMARIA O CICLO I Y II DE PRIMERO A QUINTO GRADO	14.206	22.414	22.903	22.917	25.142	25.129	23.430	24.161	24.466	24.586	24.519	7.823
EDUCACIÓN FORMAL - EDUCACIÓN BÁSICA SECUNDARIA O CICLO III Y IV. DE SEXTO A NOVENO GRADO	13.660	21.527	21.915	22.106	24.434	24.207	22.510	23.360	23.360	23.440	23.730	7.418
EDUCACIÓN FORMAL - EDUCACIÓN MEDIA ACADÉMICA. DE DECIMO A DECIMOPRIMERO GRADO CON ÉNFASIS EN CIENCIAS, ARTES O HUMANIDADES Y ACCEDER A LA EDUCACIÓN SUPERIOR. (ARTÍCULO 29 DE LA LEY 115)	4.412	7.586	7.823	7.907	8.731	8.576	7.998	8.267	8.124	8.157	8.093	2.058
EDUCACIÓN FORMAL - EDUCACIÓN MEDIA TÉCNICA. DE DECIMO A DECIMOPRIMERO GRADO. PREPARA A LOS ESTUDIANTES PARA EL DESEMPEÑO LABORAL EN UNO DE LOS SECTORES DE LA PRODUCCIÓN Y DE LOS SERVICIOS (ARTÍCULO 32 DE LA 115)	1.859	2.169	2.190	2.195	2.192	2.188	1.718	1.817	2.155	2.149	2.145	1.556
EDUCACIÓN FORMAL - EDUCACIÓN SUPERIOR. COMPRENDE TODA AQUELLA FORMACIÓN POSTERIOR A LA EDUCACIÓN MEDIA QUE CONDUCE A UN TÍTULO PROFESIONAL, ESPECIALIZACIÓN Y DEMÁS FORMACIONES.	206	854	624	2.501	901	2.544	70	635	697	683	1.795	28

Anuario Estadístico 2021
Sistema del Subsidio Familiar Colombiano

Servicio Social	ene-21	feb-21	mar-21	abr-21	may-21	jun-21	jul-21	ago-21	sep-21	oct-21	nov-21	dic-21
EDUCACIÓN FORMAL - PREESCOLAR JARDÍN: CORRESPONDE A LA OFRECIDA AL NIÑO PARA SU DESARROLLO INTEGRAL EN LOS ASPECTOS BIOLÓGICOS, COGNOSCITIVOS, PSICOMOTRIZ, SOCIO-AFECTIVO Y ESPIRITUAL A TRAVÉS DE LAS EXPERIENCIAS DE SOCIALIZACIÓN, PEDAGÓGICAS Y RECREATIVAS-	2.632	3.892	4.077	4.085	4.463	4.451	4.435	4.502	4.596	4.585	4.560	3.212
EDUCACIÓN FORMAL - PREESCOLAR PREJARDÍN: CORRESPONDE A LA OFRECIDA AL NIÑO PARA SU DESARROLLO INTEGRAL EN LOS ASPECTOS BIOLÓGICOS, COGNOSCITIVOS, PSICOMOTRIZ, SOCIO-AFECTIVO Y ESPIRITUAL A TRAVÉS DE LAS EXPERIENCIAS DE SOCIALIZACIÓN, PEDAGÓGICAS Y RECREATIVAS-	2.516	4.550	4.544	4.566	5.420	5.438	5.545	5.632	5.638	5.648	5.677	4.811
EDUCACIÓN FORMAL - PREESCOLAR: TRANSICIÓN. CORRESPONDE A LA OFRECIDA AL NIÑO PARA SU DESARROLLO INTEGRAL EN LOS ASPECTOS BIOLÓGICOS, COGNOSCITIVOS, PSICOMOTRIZ, SOCIO-AFECTIVO Y ESPIRITUAL A TRAVÉS DE LAS EXPERIENCIAS DE SOCIALIZACIÓN, PEDAGÓGICAS Y RECREATIVAS-	3.079	4.814	4.865	4.896	4.911	4.923	4.696	4.854	5.010	5.041	5.063	2.896
EDUCACION NO FORMAL - PRIMERA INFANCIA CORRESPONDE A LA OFRECIDA AL NIÑO- NIÑA, PARA SU DESARROLLO INTEGRAL EN LOS ASPECTOS BIOLÓGICOS, COGNOSCITIVOS, PSICOMOTRIZ, SOCIOAFECTIVO Y ESPIRITUAL A TRAVÉS DE LAS EXPERIENCIAS DE SOCIALIZACIÓN, PEDAGÓGICAS Y RECREATIVAS.	432	6.660	6.966	7.051	7.130	6.952	7.015	7.032	7.271	7.195	7.216	2.827
EDUCACIÓN PARA EL TRABAJO Y DESARROLLO HUMANO - EDUCACIÓN INFORMAL - CURSOS Y TALLERES. AQUELLA QUE TIENE COMO OBJETIVO BRINDAR OPORTUNIDADES PARA ADQUIRIR, PERFECCIONAR, RENOVAR O PROFUNDIZAR CONOCIMIENTOS HABILIDADES TÉCNICAS Y PRÁCTICAS. COMPRENDE LOS EVENTOS CON UNA DURACIÓN INFERIOR A 160 HORAS LOS CURSOS ESTUDIOS SOBRE UNA MATERIA, ESTRUCTURADA COMO UNA UNIDAD. EL TALLER HACE REFERENCIA CURSO BREVE EN EL QUE SE ENSEÑA UNA DETERMINADA ACTIVIDAD PRÁCTICA O ARTÍSTICA.	32.654	59.239	96.157	96.014	119.019	141.774	134.140	126.001	144.383	142.337	138.832	61.761

Anuario Estadístico 2021
Sistema del Subsidio Familiar Colombiano

Servicio Social	ene-21	feb-21	mar-21	abr-21	may-21	jun-21	jul-21	ago-21	sep-21	oct-21	nov-21	dic-21
EDUCACIÓN PARA EL TRABAJO Y DESARROLLO HUMANO - EDUCACIÓN INFORMAL – SEMINARIOS Y CONFERENCIAS. AQUELLA QUE TIENE COMO OBJETIVO BRINDAR OPORTUNIDADES PARA ADQUIRIR, PERFECCIONAR, RENOVAR O PROFUNDIZAR CONOCIMIENTOS HABILIDADES TÉCNICAS Y PRÁCTICAS. COMPRENDE LOS EVENTOS CON UNA DURACIÓN INFERIOR A 160 HORAS EL SEMINARIO HACE REFERENCIA A REUNIONES ESPECIALIZADAS DE NATURALEZA TÉCNICA O ACADÉMICA QUE BUSCA DESARROLLAR UN ESTUDIO PROFUNDO SOBRE UNA DETERMINADA MATERIA Y CONFERENCIA HACE REFERENC	4.978	15.372	13.338	12.183	15.346	15.649	58.129	15.560	59.968	18.815	19.395	14.608
EDUCACIÓN PARA EL TRABAJO Y DESARROLLO HUMANO - PROGRAMA DE FORMACIÓN ACADÉMICA – DURACIÓN MÍNIMA DE 160 HORAS (DECRETO 2888 DE 2007)	2.010	3.591	2.766	3.460	2.789	2.858	4.454	3.377	2.802	3.522	2.230	1.396
EDUCACIÓN PARA EL TRABAJO Y DESARROLLO HUMANO - PROGRAMA DE FORMACIÓN LABORAL – DURACIÓN MÍNIMA DE 600 HORAS (DECRETO 2888 DE 2007)	5.199	12.340	14.750	14.679	13.981	12.924	11.460	15.715	16.087	14.837	14.904	11.461
EDUCACIÓN PARA EL TRABAJO Y DESARROLLO HUMANO - PROGRAMACIÓN CIENCIA, TECNOLOGÍA E INNOVACIÓN: PROGRAMAS QUE INVOLUCRAN TEMAS DE COOCIMIENTO CIENTÍFICO, TECNOLÓGICO Y DE INNOVACIÓN.	54	63	53	54	60	59	76	90	90	82	97	95
PROGRAMAS Y/O CONVENIOS ESPECIALES - ADULTO MAYOR: SERVICIOS ESPECIALIZADOS PRESTADOS A ADULTOS MAYORES PARA ASEGURARLES SU INTEGRACIÓN AL ENTO RNO FAMILIAR EN CUMPLIMIENTO DEL ARTÍCULO 46 DE LA CONSTITUCIÓN POLÍTICA.	2.662	4.495	5.216	5.567	7.535	8.475	9.113	11.328	11.175	13.144	12.710	6.798
PROGRAMAS Y/O CONVENIOS ESPECIALES - POBLACIÓN CON DISCAPACIDAD: SERVICIOS ESPECIALIZADOS PRESTADOS A PERSONAS CON ALGUNA LIMITACIÓN FÍSICA, SENSORIAL O PSÍQUICA EN CUMPLIMIENTO DEL ARTÍCULO 47 DE LA CONSTITUCIÓN POLÍTICA Y DEMÁS NORMAS RELACIONADAS.	1.155	2.089	2.328	2.439	2.901	2.658	2.737	2.735	2.788	3.290	3.696	2.302
RECREACIÓN - ESCUELAS DEPORTIVAS: ESCUELA DE FORMACIÓN EN ALGUNA DISCIPLINA DEPORTIVA DIRIGIDA A PERSONAL DE CUALQUIER EDAD.	4.885	28.663	32.431	34.147	36.767	45.450	55.228	65.102	64.683	73.068	74.812	42.281
RECREACIÓN - GIMNASIO: ESTABLECIMIENTOS DEDICADOS A LA PRÁCTICA DE DIVERSAS ACTIVIDADES FÍSICAS (CARDIOVASCULARES Y DE FORTALECIMIENTO MUSCULAR).	18.029	23.935	31.827	30.672	34.733	42.335	47.602	51.155	65.251	69.746	72.311	61.792

Anuario Estadístico 2021
Sistema del Subsidio Familiar Colombiano

Servicio Social	ene-21	feb-21	mar-21	abr-21	may-21	jun-21	jul-21	ago-21	sep-21	oct-21	nov-21	dic-21
RECREACIÓN - OTROS EVENTOS DE TIPO SOCIAL CELEBRADOS CON O SIN INFRAESTRUCTURA DE LAS CAJAS DE COMPENSACIÓN FAMILIAR)	18.858	7.588	20.363	45.381	50.211	33.659	15.067	26.486	43.870	55.961	25.618	55.354
RECREACIÓN - PASADÍA	38.393	37.538	48.027	28.706	29.619	74.524	107.994	92.441	92.364	136.900	99.816	97.596
RECREACIÓN - RECREACIÓN DIRIGIDA: CUALQUIER ACTIVIDAD, DIFERENTE A VACACIONES RECREATIVAS, REALIZADA DE MANERA LIBRE Y ESPONTÁNEA EN EL TIEMPO LIBRE QUE GENERA BIENESTAR FÍSICO, ESPIRITUAL Y SOCIAL, DIRIGIDA POR PERSONAS ESPECIALIZADAS Y ORIENTADA A PERSONAS DE CUALQUIER EDAD.	214.693	239.663	314.534	283.197	364.212	545.608	597.869	570.467	542.214	674.853	580.756	607.127
RECREACIÓN - SERVICIOS DE CENTROS RECREACIONALES (RECREACIÓN LIBRE): APLICA A LAS PERSONAS QUE INGRESAN A UN ESPACIO DONDE SE PRESTAN DIVERSOS SERVICIOS Y DE LOS CUALES NO SE PARTICULARIZA SU UTILIZACIÓN.	195.883	228.256	304.462	196.536	231.761	408.282	549.850	511.296	436.000	591.910	455.017	460.504
RECREACIÓN - SERVICIOS DE COMPLEJOS DEPORTIVOS (PISCINAS, CANCHAS DE FUTBOL, CAMPOS DE TENIS Y DE CUALQUIERA OTRA DISCIPLINA)	48.264	51.477	75.571	59.926	57.808	103.376	132.455	118.356	112.725	150.412	118.013	115.100
RECREACIÓN - TORNEOS DEPORTIVOS: COMPETENCIA ENTRE PERSONAS O EQUIPOS EN CUALQUIER MODALIDAD DEPORTIVA.	4.046	9.710	11.238	6.491	11.730	20.676	26.107	27.464	32.296	23.901	28.083	13.424
RECREACIÓN - VACACIONES RECREATIVAS: ACTIVIDAD DIRIGIDA A ESTUDIANTES, REALIZADA DURANTE ALGÚN PERÍODO DE RECESO ESTUDIANTIL.	272	8	523	253	213	4.009	2.755	535	243	2.496	3.189	4.760
SALUD NUTRICIÓN LEY 21 DEL 82 - NUTRICIÓN LEY 21/82	6.025	9.247	9.547	9.085	9.234	10.657	8.639	11.616	22.489	11.636	10.776	5.467
TURISMO - ALOJAMIENTO.	61.456	47.702	60.570	41.227	44.917	69.463	82.333	71.930	66.814	85.807	71.879	81.689
TURISMO - CAMPING	1.063	1.010	1.611	1.033	939	1.162	2.660	2.309	1.266	2.348	1.904	2.140
TURISMO - PAQUETES TURÍSTICOS	1.814	2.564	6.512	4.580	5.235	6.588	8.646	9.659	9.133	12.883	14.169	16.064
Total	1.036.734	1.501.226	1.828.776	1.658.013	1.731.977	2.391.828	2.572.847	2.567.164	2.571.861	3.006.867	2.544.111	2.374.197

Fuente: SIREVAC-SIMON/SIGER—Superintendencia del Subsidio Familiar. Fecha de corte: diciembre/2021. Fecha de Consulta: 20 de mayo 2022

Tabla 31. Cobertura de Servicios de las CCF. Total personas a nivel nacional por categoría del afiliado 2021

Categoría	ene-21	feb-21	mar-21	abr-21	may-21	jun-21	jul-21	ago-21	sep-21	oct-21	nov-21	dic-21
A	333.127	472.945	603.417	558.768	630.661	825.343	929.856	896.964	894.026	1.048.032	846.756	998.387
B	98.755	127.387	172.314	159.741	197.844	231.535	245.220	232.824	245.001	303.254	246.636	273.989
C	27.124	32.778	46.451	38.691	43.269	60.322	71.725	65.773	73.773	88.715	77.716	77.581
D	150.407	211.955	296.538	270.835	189.529	331.354	375.704	386.611	371.914	430.564	347.365	241.524
EMPRESAS	2.760	72.578	4.721	2.931	4.251	5.974	11.107	6.097	7.581	10.262	11.687	16.293
CONVENIOS	21.591	39.989	18.682	28.559	22.997	37.936	42.727	36.789	43.551	38.777	34.692	39.191
ABIERTO AL PÚBLICO	373.538	471.145	576.584	478.251	486.939	723.990	725.731	729.945	703.375	824.629	732.164	600.967
FONDOS DE LEY	15.976	63.698	98.758	110.634	150.542	163.525	153.565	196.526	218.519	246.665	235.053	112.696
ALIANZA CATEGORÍA A	7.616	4.934	6.202	5.306	3.034	6.182	9.497	9.132	8.520	8.608	6.637	7.223
ALIANZA CATEGORÍA B	3.931	2.315	3.475	3.469	1.963	3.900	5.102	4.648	3.966	5.279	4.099	4.392
ALIANZA CATEGORÍA C	1.908	1.499	1.632	828	946	1.765	2.608	1.851	1.628	2.074	1.295	1.923
EMPRESA NO AFILIADA	1	3	2	0	2	2	5	4	7	8	11	31
Total	1.036.734	1.501.226	1.828.776	1.658.013	1.731.977	2.391.828	2.572.847	2.567.164	2.571.861	3.006.867	2.544.111	2.374.197

Fuente: SIREVAC-SIMON/SIGER—Superintendencia del Subsidio Familiar. Fecha de corte: diciembre/2021. Fecha de Consulta: 20 de mayo de 2022.

Tabla 32. Cobertura de Servicios de las CCF. Total personas a nivel nacional por sexo 2021

Indicadores												
Género	ene-21	feb-21	mar-21	abr-21	may-21	jun-21	jul-21	ago-21	sep-21	oct-21	nov-21	dic-21
Total	1.036.734	1.501.226	1.828.776	1.658.013	1.731.977	2.391.828	2.572.847	2.567.164	2.571.861	3.006.867	2.544.111	2.374.197
MASCULINO	206.831	301.553	396.395	385.651	397.069	557.105	568.055	592.395	593.005	706.291	589.615	562.696
FEMENINO	224.142	310.881	422.843	388.368	447.802	573.163	617.736	616.435	599.732	746.351	616.708	557.257
INDETERMINADO	4	27	22	1.173	253	121	149	24	16	6	10	13
SIN CLASIFICAR (SE UTILIZA PARA EL REPORTE DE COBERTURAS CUANDO EL SERVICIO SEA PRESTADO DE FORMA MASIVA)	605.757	888.765	1.009.516	882.821	886.853	1.261.439	1.386.907	1.358.310	1.379.108	1.554.219	1.337.778	1.254.231

Fuente: SIREVAC-SIMON/SIGER—Superintendencia del Subsidio Familiar. Fecha de corte: diciembre/2021. Fecha de Consulta: 20 de mayo 2022.

Tabla 33. Cobertura de Servicios de las CCF. Total personas a nivel nacional por rango de edad 2021.

Rango Edad	ene-21	feb-21	mar-21	abr-21	may-21	jun-21	jul-21	ago-21	sep-21	oct-21	nov-21	dic-21
SIN CLASIFICAR	626.885	884.837	999.661	881.867	878.124	1.245.533	1.351.915	1.347.769	1.377.512	1.550.022	1.335.456	1.262.168
MENOS DE 1 AÑO	3.109	4.471	5.134	4.321	4.981	7.924	9.051	9.641	7.889	11.597	9.344	11.556
DE 1 A 2 AÑOS	6.924	13.471	16.564	16.802	14.739	18.775	22.528	20.396	19.394	27.111	17.587	15.482
DE 3 A 6 AÑOS	34.385	68.107	79.164	83.991	84.144	102.817	114.861	111.625	108.166	134.859	107.545	79.952
DE 7 A 9 AÑOS	30.253	53.483	68.187	75.342	78.201	98.356	104.618	104.358	102.633	130.429	110.686	75.471
DE 10 A 12 AÑOS	28.780	48.810	62.735	72.109	77.630	95.296	99.200	103.944	102.210	127.019	105.184	72.633
DE 13 A 15 AÑOS	26.028	40.735	51.283	58.346	65.830	79.257	81.744	86.424	88.648	104.354	88.288	60.349
DE 16 A 17 AÑOS	13.445	19.690	26.922	27.938	30.787	38.826	42.517	43.434	47.617	53.897	48.455	36.947
DE 18 A 21 AÑOS	18.411	22.624	32.435	25.724	27.432	42.417	52.681	49.562	48.684	63.576	49.639	51.111
DE 22 A 28 AÑOS	49.368	69.577	92.468	77.171	87.674	120.598	130.052	136.406	125.892	144.569	121.654	130.717
DE 29 A 49 AÑOS	149.183	210.415	296.105	241.475	286.410	398.329	422.381	412.035	388.431	478.308	401.133	424.005
DE 50 A 59 AÑOS	27.648	36.612	55.711	43.399	52.706	71.693	74.773	74.694	74.973	90.969	78.880	82.959
DE 60 AÑOS Y MÁS	22.315	28.394	42.407	49.528	43.319	72.007	66.526	66.876	79.812	90.157	70.260	70.847
Total	1.036.734	1.501.226	1.828.776	1.658.013	1.731.977	2.391.828	2.572.847	2.567.164	2.571.861	3.006.867	2.544.111	2.374.197

Fuente: SIREVAC-SIMON/SIGER—Superintendencia del Subsidio Familiar. Fecha de corte: diciembre/2021. Fecha de Consulta: 20 de mayo 2022

RESUMEN DE COBERTURAS

Durante 2021

1. Los tres servicios que mayor número de personas atendieron fueron Recreación - Recreación Dirigida entendida como cualquier actividad, diferente a vacaciones recreativas, realizada de manera libre y espontánea en el tiempo libre que genera bienestar físico, espiritual y social, dirigida por personas especializadas y orientada a personas de cualquier edad con 461.266 personas promedio mes; seguido de Recreación - Servicios de Centros Recreacionales - Recreación Libre que se refiere a la actividad de las personas que ingresan a un espacio donde se prestan diversos servicios y de los cuales no se particulariza su utilización con 380.813 personas promedio mes y el servicio de Biblioteca – Consultas que se describe como la cantidad de consultas que realiza el usuario, sean éstas, de forma personal, telefónica o virtual, con 292.623 personas promedio mes atendidas durante el año.

CRÉDITO SOCIAL

El crédito social como se presenta desde dos puntos de vista: Una, por la cantidad de créditos y otra, por el valor de estos. Se clasifican por modalidad de crédito, así: libre inversión, consumo, créditos educativos, créditos de salud, créditos de vivienda, fomento y emprendimiento empresarial, mercadeo, recreación y turismo y otros; por Caja de Compensación y por categoría de afiliación.

Por Cantidad de Créditos

Tabla 34. Cantidad de Créditos por Modalidad. Total reportado mensualmente 2021

Modalidad Crédito Social	Cantidad Créditos											
	ene-21	feb-21	mar-21	abr-21	may-21	jun-21	jul-21	ago-21	sep-21	oct-21	nov-21	dic-21
Libre inversión	14.811	20.118	23.478	18.894	19.698	21.073	22.445	24.338	23.990	22.559	23.786	20.857
Consumo	18.045	22.045	27.408	20.672	24.362	23.618	25.997	28.467	28.934	26.832	30.129	27.595
Créditos Educativos	1.368	1.082	621	425	431	685	1.440	745	450	534	692	1.488
Créditos de Salud	48	42	72	66	62	70	59	58	59	53	77	63
Créditos de vivienda	105	194	185	200	193	212	193	189	199	162	162	194
Fomento, Emprendimiento Empresarial	4	27	19	17	13	12	15	8	7	7	17	8
Otros	648	974	979	700	921	880	1.085	1.150	1.045	1.003	1.064	925
Crédito de mercadeo	11.069	9.361	10.740	8.980	10.233	9.628	11.037	10.910	8.359	7.767	8.271	12.487
Recreación y turismo	30	24	61	32	62	53	97	112	79	79	83	62
Total	46.128	53.867	63.563	49.986	55.975	56.231	62.368	65.977	63.122	58.996	64.281	63.679

Fuente: SIREVAC-SIMON/SIGER—Superintendencia del Subsidio Familiar. Fecha de corte: diciembre/2021. Fecha de Consulta: 20 de mayo 2022

Tabla 35. Cantidad de Créditos por Categoría y Modalidad. Total reportado mensualmente 2021

Categoría	Modalidad Crédito Social	Indicadores	Cantidad Créditos											
		Mes	ene-21	feb-21	mar-21	abr-21	may-21	jun-21	jul-21	ago-21	sep-21	oct-21	nov-21	dic-21
Total			46.128	53.867	63.563	49.986	55.975	56.231	62.368	65.977	63.122	58.996	64.281	63.679
A	Total		38.033	44.060	52.175	40.696	46.315	46.242	51.539	54.308	51.955	48.172	53.074	53.700
	Libre inversión		10.577	14.621	17.116	13.548	14.408	15.583	16.580	17.959	17.838	16.767	17.530	15.629
	Consumo		15.955	19.200	23.902	17.985	21.463	20.648	22.817	24.903	25.372	23.103	26.637	24.679
	Créditos Educativos		1.119	926	525	356	373	560	1.226	632	373	483	598	1.257
	Créditos de Salud		35	34	56	59	56	57	47	44	51	44	66	51
	Créditos de vivienda		65	124	127	132	119	138	126	130	140	107	113	136
	Fomento, Emprendimiento Empresarial		2	2	4	9	2	6	2	4	5	2	13	6
	Otros		345	584	610	406	465	450	576	623	541	596	550	455
	Crédito de mercadeo		9.913	8.548	9.790	8.177	9.378	8.762	10.104	9.934	7.576	7.014	7.524	11.445
	Recreación y turismo		22	21	45	24	51	38	61	79	59	56	43	42
B	Total		6.472	7.782	9.086	7.345	7.692	7.901	8.700	9.325	8.893	8.664	8.858	7.888
	Libre inversión		3.134	4.176	4.810	3.964	3.984	4.178	4.478	4.844	4.688	4.360	4.675	3.836
	Consumo		1.786	2.394	2.970	2.294	2.511	2.478	2.754	3.054	3.024	3.224	3.023	2.541
	Créditos Educativos		208	132	88	64	56	114	181	94	72	44	84	188
	Créditos de Salud		13	7	14	7	6	12	11	12	7	7	10	12
	Créditos de vivienda		35	60	50	64	67	69	58	50	49	48	42	50
	Fomento, Emprendimiento Empresarial		2	3	4		1		2	3	1	5	4	2
	Otros		147	211	200	157	219	191	268	276	266	223	254	216
	Crédito de mercadeo		1.140	796	936	787	838	846	917	962	767	732	728	1.025
	Recreación y turismo		7	3	14	8	10	13	31	30	19	21	38	18
C	Total		1.465	1.765	2.029	1.757	1.782	1.805	1.912	2.131	2.038	1.920	2.199	1.960
	Libre inversión		1.100	1.321	1.552	1.382	1.306	1.312	1.387	1.535	1.464	1.432	1.581	1.391
	Consumo		147	220	282	220	216	231	237	311	327	277	334	254
	Créditos Educativos		41	24	8	5	2	11	33	19	5	7	10	43
	Créditos de Salud			1	2			1	1	2	1	2	1	

Anuario Estadístico 2021
Sistema del Subsidio Familiar Colombiano

Categoría	Modalidad Crédito Social	Indicadores	Cantidad Créditos											
		Mes	ene-21	feb-21	mar-21	abr-21	may-21	jun-21	jul-21	ago-21	sep-21	oct-21	nov-21	dic-21
	Créditos de vivienda		5	10	8	4	7	5	9	9	10	7	7	8
	Fomento, Emprendimiento Empresarial						1							
	Otros		155	172	161	130	232	227	224	238	214	172	245	245
	Crédito de mercadeo		16	17	14	16	17	16	16	14	16	21	19	17
	Recreación y turismo		1		2		1	2	5	3	1	2	2	2
D	Total		157	231	258	173	172	261	189	199	211	228	135	122
	Libre inversión													1
	Consumo		157	231	254	173	172	261	189	199	211	228	135	121
	Otros				4									
EMPRESAS	Total						2	5	9	2	6	3	1	4
	Otros						2	5	9	2	6	3	1	4
CONVENIOS	Total			22	11	8	9	6	11	1	1			
	Fomento, Emprendimiento Empresarial			22	11	8	9	6	11	1	1			
ALIANZA CATEGORÍA A	Total		1	2	3	5	2	11	2	5	6	4	9	4
	Otros		1	2	3	5	2	7	2	5	6	4	9	4
	Crédito de mercadeo							4						
ALIANZA CATEGORÍA B	Total			3	1	1	1		4	4	6	5	4	1
	Otros			3	1	1	1		4	4	6	5	4	1
ALIANZA CATEGORÍA C	Total			2		1			2	2	6		1	
	Otros			2		1			2	2	6		1	

Fuente: SIREVAC-SIMON/SIGER—Superintendencia del Subsidio Familiar. Fecha de corte: diciembre/2021. Fecha de Consulta: 20 de mayo 2022

Tabla 36. Cantidad de Créditos por CCF y Modalidad. Total reportado mensualmente 2021

CCF	Modalidad Crédito Social	Cantidad Créditos												
		ene-21	feb-21	mar-21	abr-21	may-21	jun-21	jul-21	ago-21	sep-21	oct-21	nov-21	dic-21	
Total		46.128	53.867	63.563	49.986	55.975	56.231	62.368	65.977	63.122	58.996	64.281	63.679	
2	COMFAMILIAR CAMACOL	Total	17	35	35	23	24	18	34	28	34	42	31	37
		Libre inversión	17	35	35	23	24	18	34	28	34	42	31	37
3	COMFENALCO ANTIOQUIA	Total	1.332	1.790	2.051	1.851	1.842	2.017	2.231	2.401	2.853	2.583	2.864	2.637
		Libre inversión	408	540	579	626	580	578	618	570	664	698	824	747
		Consumo	839	1.197	1.417	1.184	1.215	1.376	1.511	1.766	2.137	1.835	1.978	1.834
		Créditos Educativos	52	24	7	22	10	22	31	31	20	13	12	33
		Créditos de Salud	4	3	2		1	4	2			2	1	
		Créditos de vivienda	11	10	17	8	14	13	20	8	10	10	15	9
		Otros	2	5	2	1	4	2	2	1	4		4	
		Recreación y turismo	16	11	27	10	18	22	47	25	18	25	30	14
4	COMFAMA	Total	11.568	13.298	16.984	11.770	15.529	13.496	16.080	16.117	16.268	15.356	16.776	16.918
		Libre inversión	950	1.703	1.931	1.189	1.438	1.477	1.421	1.549	1.947	1.840	1.971	1.891
		Consumo	9.590	11.005	14.866	10.365	13.809	11.504	13.517	14.093	14.132	13.213	14.444	14.022
		Créditos Educativos	947	478	81	124	165	385	1.025	359	86	218	274	909
		Créditos de Salud	22	12	26	16	16	12	22	18	14	13	19	8
		Créditos de vivienda	57	96	77	75	97	111	88	92	77	69	63	79
		Recreación y turismo	2	4	3	1	4	7	7	6	12	3	5	9
5	CAJACOPI BARRANQUILLA	Total	320	409	499	352	380	401	464	491	519	460	558	521
		Libre inversión	320	405	499	352	360	397	453	462	515	458	557	492
		Consumo									1			
		Créditos Educativos		3			3	4	11	9	2			11

Anuario Estadístico 2021
Sistema del Subsidio Familiar Colombiano

CCF	Modalidad Crédito Social	Cantidad Créditos												
		ene-21	feb-21	mar-21	abr-21	may-21	jun-21	jul-21	ago-21	sep-21	oct-21	nov-21	dic-21	
	Créditos de vivienda		1							1				
	Otros					1			1	1	1	1	18	
	Recreación y turismo					16			19					
6	Total	1.967	2.452	2.954	2.112	2.570	3.024	2.882	3.487	3.448	3.275	3.940	4.019	
	Consumo	1.933	2.430	2.943	2.108	2.570	3.013	2.853	3.466	3.444	3.273	3.935	4.008	
	Créditos Educativos	33	20	9	1		11	28	20	2	1	2	10	
	Créditos de Salud		2	2	2			1	1	2	1	1		
	Créditos de vivienda	1			1								1	
	Recreación y turismo												1	1
7	Total	342	441	524	256	387	411	517	513	528	597	716	854	
	Libre inversión	303	406	487	248	362	387	464	481	505	577	693	798	
	Consumo	22	29	36	7	25	19	42	27	21	18	22	51	
	Créditos Educativos	16	6	1	1		4	9	5				5	
	Créditos de Salud	1					1							
	Recreación y turismo							2		2	2	1		
8	Total	8.740	7.696	10.230	8.566	9.546	8.740	9.956	10.002	7.582	6.825	7.714	11.465	
	Libre inversión	609	954	932	847	939	692	664	798	900	842	937	924	
	Consumo	34	138	72	34	27	27	53	87	36	29	21	18	
	Créditos Educativos	6	18	10	4	3	1	4	5	2	4		3	
	Créditos de vivienda									1				
	Crédito de mercadeo	8.091	6.586	9.216	7.681	8.577	8.020	9.235	9.112	6.643	5.950	6.756	10.520	
9	COMFAMILIAR	Total	243	354	455	416	410	427	398	464	485	488	609	533

Anuario Estadístico 2021
Sistema del Subsidio Familiar Colombiano

CCF	Modalidad Crédito Social	Cantidad Créditos												
		ene-21	feb-21	mar-21	abr-21	may-21	jun-21	jul-21	ago-21	sep-21	oct-21	nov-21	dic-21	
	Libre inversión	7	20	18	8	10	11	12	9	42	63	39	19	
	Consumo	236	334	437	408	400	416	386	455	443	425	570	514	
	Total	108	364	361	302	357	298	364	330	391	344	328	308	
10	COMFABOY	Libre inversión	31	166	183	165	156	152	260	211	259	184	228	220
		Créditos Educativos		3					2					1
		Créditos de vivienda	1	5	10	19	4	6	3	1	3	6	8	8
		Otros	76	190	166	118	197	140	98	116	126	154	91	77
		Recreación y turismo			2				1	2	3		1	2
		Total	433	766	754	751	698	607	590	694	762	673	715	688
11	COMFAMILIARES	Consumo	348	606	583	587	558	465	470	566	622	566	611	575
		Créditos Educativos	45	78	80	57	50	43	47	40	42	25	29	38
		Créditos de Salud	7	9	13	12	13	15	7	10	13	6	7	9
		Créditos de vivienda	30	70	72	88	72	75	61	69	75	69	62	58
		Crédito de mercadeo			1	1	1		1	2	2		1	2
		Recreación y turismo	3	3	5	6	4	9	4	7	8	7	5	6
		Total	3	2	3	3	3	3	2	4	7	5	5	3
13	COMFACA	Libre inversión	3	2	3	3	2	3	2	3	4	3	3	3
		Créditos Educativos					1							
		Créditos de vivienda					0			1	2	2	2	
		Otros						0	0					
		Recreación y turismo									1			
		Total	61	82	117	157	71	76	75	148	145	138	143	83
14	COMFACAUCA	Total	61	82	117	157	71	76	75	148	145	138	143	83

Anuario Estadístico 2021
Sistema del Subsidio Familiar Colombiano

CCF	Modalidad Crédito Social	Cantidad Créditos											
		ene-21	feb-21	mar-21	abr-21	may-21	jun-21	jul-21	ago-21	sep-21	oct-21	nov-21	dic-21
	Libre inversión	51	69	106	149	63	69	61	130	129	124	120	72
	Consumo	7	8	7	7	8	5	9	13	15	14	22	9
	Créditos Educativos	1	3	4			2	4	2			1	1
	Créditos de vivienda	2	2		1			1	3	1			
	Recreación y turismo												1
15	Total	651	810	763	533	595	656	802	940	860	812	1.216	1.102
	Libre inversión	651	809	761	533	594	655	801	931	857	811	1.216	1.097
	Créditos Educativos		1	1		1				1			
	Recreación y turismo			1			1	1	9	2	1		5
16	Total	156	175	190	135	167	189	163	209	262	258	318	414
	Créditos Educativos	145	167	182	123	152	166	148	186	243	238	293	388
	Créditos de Salud	11	8	8	12	15	23	15	23	19	20	25	26
21	Total	215	297	331	299	295	292	257	413	504	343	425	453
	Libre inversión	115	189	239	200	206	202	188	329	417	253	327	342
	Créditos de vivienda	1						2		1	1		
	Crédito de mercadeo	99	108	92	99	89	90	67	84	86	89	98	111
22	Total	5.112	6.141	6.895	5.689	5.848	6.508	7.383	7.714	7.074	6.293	7.407	6.209
	Libre inversión	3.261	3.578	3.826	3.180	3.126	3.411	3.772	3.886	2.969	2.812	3.147	3.004
	Consumo	1.851	2.563	3.068	2.506	2.718	3.092	3.596	3.821	4.094	3.476	4.253	3.194
	Créditos de vivienda			1	3	2		6	5	5	2	6	7
	Otros					2	5	9	2	6	3	1	4
24	Total	6.383	8.325	10.437	8.241	8.699	9.594	10.194	11.209	11.064	10.336	10.292	8.351
	Libre inversión	6.115	8.011	10.188	8.030	8.284	9.209	9.771	10.769	10.672	9.986	9.802	7.896

Anuario Estadístico 2021
Sistema del Subsidio Familiar Colombiano

CCF	Modalidad Crédito Social	Cantidad Créditos											
		ene-21	feb-21	mar-21	abr-21	may-21	jun-21	jul-21	ago-21	sep-21	oct-21	nov-21	dic-21
	Créditos Educativos	12	4	6	2	2	6	7	5		1		9
	Créditos de Salud		2	1									
	Otros	256	308	242	209	413	379	416	435	391	347	490	446
	Recreación y turismo									1	2		
26	Total	66	80	129	90	82	89	96	133	157	123	106	125
	Libre inversión	43	43	57	44	45	48	55	54	78	45	45	37
	Créditos Educativos	2		2			1	6		1		1	4
	Otros	21	37	69	46	37	40	35	79	75	78	59	84
	Recreación y turismo			1						3		1	
29	Total	0	18	0	0	18	10	31	6	27	0	0	35
	Libre inversión		14			17	8	25	6	10			10
	Créditos de vivienda		4			1	2	5		17			25
	Otros	0		0	0						0	0	
	Recreación y turismo							1					
30	Total	199	365	361	246	286	296	297	320	305	324	352	305
	Consumo	198	365	361	246	286	296	297	320	305	324	352	305
	Créditos Educativos	1											
32	Total	1.046	1.762	1.949	1.851	1.581	1.582	1.706	1.728	1.771	1.618	1.557	1.295
	Libre inversión	933	1.609	1.782	1.718	1.448	1.435	1.551	1.578	1.671	1.481	1.425	1.178
	Consumo	87	127	151	122	118	132	126	135	96	125	114	107
	Créditos Educativos	24	4	3	1	3	6	13	4			1	9
	Créditos de vivienda				1			3	2	1		1	1

Anuario Estadístico 2021
Sistema del Subsidio Familiar Colombiano

CCF	Modalidad Crédito Social	Cantidad Créditos												
		ene-21	feb-21	mar-21	abr-21	may-21	jun-21	jul-21	ago-21	sep-21	oct-21	nov-21	dic-21	
	Fomento, Emprendimiento Empresarial	2	22	13	9	10	9	13	8	3	2	4		
	Recreación y turismo					2			1		10	12		
	Total	361	489	404	255	253	295	324	408	427	466	706	531	
33	Caja de Compensación Familiar del Magdalena	Consumo	358	479	401	252	253	288	322	405	421	461	695	527
	Créditos Educativos	3	9	3	3		7	1	2	4	5	9	2	
	Créditos de Salud								1					
	Recreación y turismo		1					1		2		2	2	
	Total	185	200	244	235	268	265	229	244	239	236	268	218	
34	COFREM	Libre inversión	20	27	59	39	68	67	42	47	48	33	83	55
	Créditos Educativos	1					1	1						
	Crédito de mercadeo	164	173	185	196	200	197	186	197	191	203	185	163	
35	Caja de Compensación Familiar de Nariño	Total	25	59	77	70	67	62	68	37	56	82	71	86
	Libre inversión	14	36	41	38	48	42	44	22	36	42	41	48	
	Consumo	9	18	22	25	17	15	19	12	17	33	27	34	
	Créditos Educativos						1						1	
	Otros	2	5	14	7	2	4	5	3	3	7	3	3	
36	COMFAORIENTE	Total	9	54	110	73	65	48	37	47	39	55	68	77
	Libre inversión	4	37	79	33	39	24	30	42	16	32	24	46	
	Consumo	2	12	13	13	10	15	4	4	16	13	16	7	
	Créditos Educativos	1		2	6					2		1	4	
	Créditos de Salud			10	13	13	6	1	1	1	5	14	12	

Anuario Estadístico 2021
Sistema del Subsidio Familiar Colombiano

CCF		Modalidad Crédito Social	Cantidad Créditos											
			ene-21	feb-21	mar-21	abr-21	may-21	jun-21	jul-21	ago-21	sep-21	oct-21	nov-21	dic-21
		Fomento, Emprendimiento Empresarial	2	5	6	8	3	3	2		4	5	13	8
37	COMFANORTE	Total	53	178	125	109	123	74	63	60	71	58	91	111
		Libre inversión	53	178	121	107	121	73	63	60	68	58	87	109
		Otros			4	2	2	1			3		4	2
38	CAFABA	Total	0	7	11	4	4	4	10	3	8	5	11	2
		Libre inversión	0	4	3	1	3	3	9	1	5	1	8	2
		Consumo		3	8	3	1	1	1	2	3	4	3	
39	CAJASAN	Total	903	1.188	757	561	713	773	781	909	772	787	773	791
		Libre inversión	203	306	282	230	227	223	220	304	274	299	304	246
		Consumo	3	2		1	2	9	4	1	5	7	8	4
		Créditos Educativos	8	10	1	2	5	8	7	10	7	6	22	23
		Créditos de Salud	1	5	8	11	2	7	11	2	5	4	5	6
		Otros	46	45	59	28	34	42	55	70	43	44	49	56
		Crédito de mercadeo	636	818	400	284	434	480	459	499	421	414	380	447
		Recreación y turismo	6	2	7	5	9	4	25	23	17	13	5	9
40	COMFENALCO SANTANDER	Total	100	317	309	218	175	171	163	244	263	249	272	247
		Libre inversión	69	125	138	146	150	158	157	233	252	238	256	236
		Consumo	2	3	7	3	5	7	4	7	8	9	16	4
		Créditos Educativos	29	189	162	68	18	4	2	1		1		3
		Créditos de Salud									2			1
		Créditos de vivienda			2	1		1		2		1		2
		Recreación y turismo					2	1		1	1			1
41		Total	72	104	99	77	57	56	68	100	75	79	144	62

Anuario Estadístico 2021
Sistema del Subsidio Familiar Colombiano

CCF		Modalidad Crédito Social	Cantidad Créditos												
			ene-21	feb-21	mar-21	abr-21	may-21	jun-21	jul-21	ago-21	sep-21	oct-21	nov-21	dic-21	
	Caja de Compensación Familiar de Sucre	Libre inversión	72	104	99	77	57	56	68	97	73	72	144	56	
		Consumo								3	2	7		6	
		Total	2.120	1.743	939	797	980	881	1.160	1.105	1.081	1.199	928	1.312	
43	COMFENALCO QUINDIO	Libre inversión	41	62	91	75	45	40	62	74	62	85	74	67	
		Consumo							1		1		1	1	
		Créditos Educativos		3					3	5	4				
		Crédito de mercadeo	2.079	1.676	846	719	932	837	1.089	1.016	1.016	1.111	851	1.244	
		Recreación y turismo		2	2	3	3	1	3	11	2	3	2		
		Total	274	321	398	358	265	356	395	465	515	406	460	413	
44	COMFAMILIAR RISARALDA	Libre inversión	252	302	387	352	257	348	359	453	505	397	379	394	
		Consumo	2	5	4	4	3	4	4	3	5	4	75	11	
		Créditos Educativos	18	13	6		2	3	30	7	2	2	3	6	
		Créditos de Salud		1									1		
		Créditos de vivienda	2		1	2	3	1	1	2	3	1	2	2	
		Recreación y turismo								1			2		
46	CAFASUR	Total	17	36	32	19	19	26	24	29	21	21	31	23	
		Libre inversión	17	36	31	19	19	26	23	29	21	21	31	23	
		Otros								1					
		Recreación y turismo			1										
48	COMFATOLIMA	Total	64	143	154	104	98	92	87	85	62	61	41	86	
		Libre inversión	60	141	151	103	98	90	85	82	62	58	37	80	
		Créditos Educativos	4	1				1	1	2					
		Créditos de vivienda		1	2	1		1		1			1	1	

Anuario Estadístico 2021
Sistema del Subsidio Familiar Colombiano

CCF	Modalidad Crédito Social	Cantidad Créditos											
		ene-21	feb-21	mar-21	abr-21	may-21	jun-21	jul-21	ago-21	sep-21	oct-21	nov-21	dic-21
	Recreación y turismo			7	2			1	1		3		
64	Total	22	62	44	39	39	47	52	54	51	38	38	76
	Consumo	14	50	32	31	32	38	30	39	31	27	14	60
	Créditos Educativos	1	2	6	1	3	1	14	9	16	8	21	13
	Otros	6	10	5	7	4	8	8	6	4	3	3	3
	Recreación y turismo	1		1									
65	Total	16	18	16	20	55	45	28	36	25	33	30	44
	Libre inversión	14	18	16	19	55	42	28	36	24	32	21	43
	Créditos Educativos	1					1						
	Recreación y turismo	1			1		2			1	1	9	1
67	Total	16	40	22	18	25	9	16	19	34	23	14	22
	Consumo	16	40	22	18	25	9	16	19	34	23	14	22
68	Total	0	1	6	2	0	3	7	4	2	0	6	2
	Libre inversión	0	1	5	2	0	3	7	4	2	0	6	2
	Otros			1									
69	Total	9	28	19	22	18	20	23	25	32	28	25	8
	Libre inversión	8	17	14	13	12	7	13	9	11	17	11	3
	Otros	1	11	5	9	6	9	10	16	21	11	14	5
	Crédito de mercadeo						4						

Fuente: SIREVAC-SIMON/SIGER—Superintendencia del Subsidio Familiar. Fecha de corte: diciembre/2021. Fecha de Consulta: 20 de mayo de 2022.

Por Valor Total de los Créditos

Tabla 37. Valor Total de los Créditos por Modalidad. Total reportado mensualmente 2021 (Millones de \$)

Modalidad Crédito Social	Indicadores	Valor Total Créditos											
	Mes	ene-21	feb-21	mar-21	abr-21	may-21	jun-21	jul-21	ago-21	sep-21	oct-21	nov-21	dic-21
Libre inversión		53.489	77.318	88.177	75.208	74.313	77.902	86.196	91.817	83.121	76.081	92.939	90.760
Consumo		14.443	19.864	23.006	19.624	21.585	21.706	23.241	25.476	28.878	26.700	28.573	25.603
Créditos Educativos		2.274	1.448	690	445	866	1.151	2.437	1.175	512	733	880	2.388
Créditos de Salud		139	77	167	170	113	141	69	114	125	122	156	99
Créditos de vivienda		4.556	7.718	6.630	6.587	8.081	9.547	8.159	7.634	7.339	6.970	6.313	7.890
Fomento, Emprendimiento Empresarial		20	56	57	62	48	60	126	64	32	36	86	32
Otros		9.099	12.832	12.406	9.692	15.915	15.918	18.587	17.628	15.737	13.433	16.672	15.033
Crédito de mercadeo		1.928	1.659	2.037	1.628	1.843	2.396	3.186	2.600	1.544	1.816	2.494	3.226
Recreación y turismo		36	40	93	61	77	88	186	176	147	115	164	137
Total		85.984	121.013	133.264	113.477	122.842	128.909	142.187	146.684	137.435	126.006	148.278	145.168

Fuente: SIREVAC-SIMON/SIGER—Superintendencia del Subsidio Familiar. Fecha de corte: diciembre/2021. Fecha de Consulta: 20 de mayo de 2022.

Tabla 38. Valor Total de los Créditos por Categoría y Modalidad. Total reportado mensualmente 2021 (Millones de \$)

Categoría	Modalidad Crédito Social	Valor Total Créditos											
		ene-21	feb-21	mar-21	abr-21	may-21	jun-21	jul-21	ago-21	sep-21	oct-21	nov-21	dic-21
Total		85.984	121.013	133.264	113.477	122.842	128.909	142.187	146.684	137.435	126.006	148.278	145.168
A	Total	41.978	60.657	67.433	54.068	59.181	63.450	71.317	75.078	72.117	64.813	76.170	74.261
	Libre inversión	25.291	38.166	43.455	34.670	36.344	39.363	43.318	46.993	44.428	39.143	46.581	44.935
	Consumo	9.698	13.983	15.569	12.550	14.214	14.535	15.882	17.434	19.390	16.987	20.297	18.366
	Créditos Educativos	1.517	1.027	457	294	721	786	1.777	856	377	598	639	1.653
	Créditos de Salud	55	52	115	160	101	87	48	70	108	101	122	78
	Créditos de vivienda	2.034	3.464	3.163	3.113	3.800	4.468	4.267	3.989	3.782	3.452	3.355	4.269

Anuario Estadístico 2021
Sistema del Subsidio Familiar Colombiano

Categoría	Modalidad Crédito Social	Valor Total Créditos											
		ene-21	feb-21	mar-21	abr-21	may-21	jun-21	jul-21	ago-21	sep-21	oct-21	nov-21	dic-21
	Fomento, Emprendimiento Empresarial	14	10	6	34	5	29	10	35	27	3	59	20
	Otros	1.633	2.424	2.772	1.737	2.259	2.034	3.021	3.280	2.559	2.841	2.783	1.903
	Crédito de mercadeo	1.708	1.502	1.845	1.466	1.670	2.105	2.911	2.356	1.380	1.627	2.271	2.949
	Recreación y turismo	28	29	49	44	68	43	83	64	66	62	62	88
B	Total	22.657	32.445	34.927	29.955	31.321	31.699	35.071	35.633	33.764	31.365	36.924	35.351
	Libre inversión	14.575	21.356	23.790	19.828	18.802	19.320	22.030	22.639	20.398	18.307	24.054	22.693
	Consumo	2.929	4.019	4.874	4.631	4.827	4.375	4.856	5.328	6.409	6.387	5.858	5.580
	Créditos Educativos	634	357	172	119	141	337	571	242	123	120	203	576
	Créditos de Salud	84	25	38	9	12	52	19	39	15	10	29	21
	Créditos de vivienda	2.063	3.513	3.107	3.088	3.965	4.684	3.239	2.967	2.956	2.834	2.519	3.089
	Fomento, Emprendimiento Empresarial	6	13	23	0	6	0	25	26	1	34	27	12
	Otros	2.147	3.001	2.703	2.111	3.394	2.685	3.987	4.066	3.630	3.441	3.928	3.068
	Crédito de mercadeo	211	149	184	153	165	210	268	236	156	181	214	269
	Recreación y turismo	8	11	35	17	8	35	76	90	77	51	92	43
C	Total	21.312	27.730	30.754	29.311	31.800	32.420	34.051	35.451	30.482	29.393	34.978	35.332
	Libre inversión	13.623	17.796	20.932	20.710	19.166	19.219	20.847	22.185	18.295	18.631	22.304	23.126
	Consumo	1.785	1.808	2.503	2.401	2.518	2.719	2.456	2.674	3.035	3.265	2.395	1.633
	Créditos Educativos	123	64	62	33	4	28	89	78	12	14	38	159

Anuario Estadístico 2021
Sistema del Subsidio Familiar Colombiano

Categoría	Modalidad Crédito Social	Valor Total Créditos											
		ene-21	feb-21	mar-21	abr-21	may-21	jun-21	jul-21	ago-21	sep-21	oct-21	nov-21	dic-21
	Créditos de Salud	0	0	13	0	0	2	2	4	2	11	5	0
	Créditos de vivienda	459	741	359	387	316	395	653	678	601	684	439	531
	Fomento, Emprendimiento Empresarial	0	0	0	0	6	0	0	0	0	0	0	0
	Otros	5.313	7.313	6.869	5.772	9.780	10.040	9.969	9.803	8.525	6.777	9.779	9.867
	Crédito de mercadeo	8	8	7	9	9	8	7	7	8	8	8	8
	Recreación y turismo	1	0	9	0	0	10	27	22	4	2	10	7
D	Total	31	54	77	42	27	76	47	40	45	61	22	30
	Libre inversión	0	0	0	0	0	0	0	0	0	0	0	7
	Consumo	31	54	60	42	27	76	47	40	45	61	22	24
	Otros	0	0	17	0	0	0	0	0	0	0	0	0
EMPRESAS	Total	0	0	0	0	450	1.082	1.510	300	625	280	50	160
	Otros	0	0	0	0	450	1.082	1.510	300	625	280	50	160
CONVENIOS	Total	0	34	28	28	32	31	91	3	5	0	0	0
	Fomento, Emprendimiento Empresarial	0	34	28	28	32	31	91	3	5	0	0	0
ALIANZA CATEGORÍA A	Total	6	12	28	28	23	150	21	43	51	22	61	25
	Otros	6	12	28	28	23	77	21	43	51	22	61	25
	Crédito de mercadeo	0	0	0	0	0	73	0	0	0	0	0	0
ALIANZA CATEGORÍA B	Total	0	37	16	15	9	0	37	64	104	72	64	10
	Otros	0	37	16	15	9	0	37	64	104	72	64	10
ALIANZA CATEGORÍA C	Total	0	45	0	30	0	0	43	72	243	0	7	0
	Otros	0	45	0	30	0	0	43	72	243	0	7	0

Fuente: SIREVAC-SIMON/SIGER—Superintendencia del Subsidio Familiar. Fecha de corte: diciembre/2021. Fecha de Consulta: 20 de mayo de 2022.

RESUMEN CRÉDITO SOCIAL

Durante el año 2021

1. Se desembolsaron 704.173 créditos por un valor de 1.551.248 millones de pesos
2. La modalidad que otorgó el mayor número de créditos en el año fue el crédito de consumo con 304.104
3. La modalidad con un mayor monto fue libre inversión con 967. 322 millones.
4. Las cajas que mayor número de créditos reportaron fueron: Comfama con 180.160 y Compensar 113.125.
5. Las cajas que mayor valor de créditos reportaron fueron: Compensar por un valor total en el año de 444.266 millones y Comfama por 213.737 millones.



SuperSubsidio

Vigilamos tu caja de compensación