

## Comparativo Subsidios Asignados (FOVIS) periodo 2021-2023

Año	CCF	Género	Sector	Plan de vivienda	Departamento_CCF
2021, 2022, 2023	(Todos)	(Todos)	(Todos)	(Todos)	(Todos)

\* Todas las apreciaciones recogidas dentro del informe hacen referencia al periodo 2021-2023 si usted desea averiguar otros periodos puede usarlo los filtros de arriba.



Cantidad Subsidios

**291.820**

Anterior Año: 188.806

↑ 54.6%

Valor Subsidios (M)

**3.272.091,10**

Anterior Año: 3.528.975,38

↓ - 7.3%

En 2021, la cantidad de subsidios asignados se situó en \$142,793, experimentó un sólido crecimiento del 32.1% en 2022, alcanzando los \$188,814. El ascenso continuó en 2023, registrando un aumento adicional del 32.1%, situándose en \$249,531. Este crecimiento sostenido indica una tendencia positiva a lo largo del período analizado.

Con respecto a los desembolsos realizados en este periodo. En 2021, el desembolso totalizó \$2,665,342. Se observó un significativo aumento del 32.1% en 2022, alcanzando los \$3,528,938. A pesar de un descenso del 12.1% entre 2022 y noviembre de 2023, donde el desembolso llegó a \$3,103,783, el valor sigue siendo notablemente superior al año base. Aunque se experimentó una reducción en el desembolso hacia finales de 2023, la inversión global mantiene una tendencia alcista.

## Subsidios asignados por región



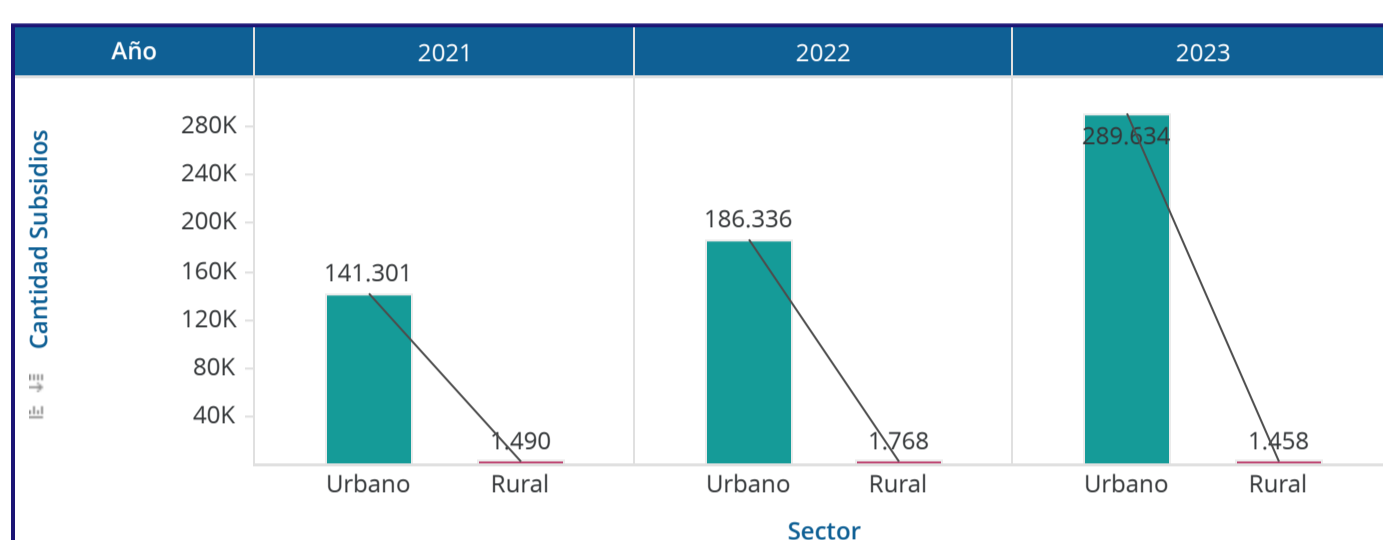
En el año 2021, Bogotá se destacó como la región líder en la asignación de subsidios, totalizando 116,279. Este marcado respaldo económico reflejó un compromiso significativo con el bienestar social y la vivienda en dicha región. La tendencia ascendente continuó en 2022, con un aumento considerable del 35.5%, alcanzando un total de 157,567 subsidios asignados, sin embargo, en el año 2023, se observó una disminución notable, con la cifra de subsidios asignados descendiendo a 90,850. Esta disminución podría plantear sobre las dinámicas económicas o las políticas gubernamentales, del año en curso y la caída del sector construcción para el año 2023. Por otro lado, la región Occidente en 2021, se asignaron 19,069 subsidios, cifra que aumentó en un 19.3% en 2022, alcanzando los 22,697. A pesar de esta tendencia positiva, se observó una ligera disminución en 2023, con un total de 19,225 subsidios asignados.

## Comportamiento de los subsidios asignados En zona Urbana/Rural desglosado por género, rango de salario

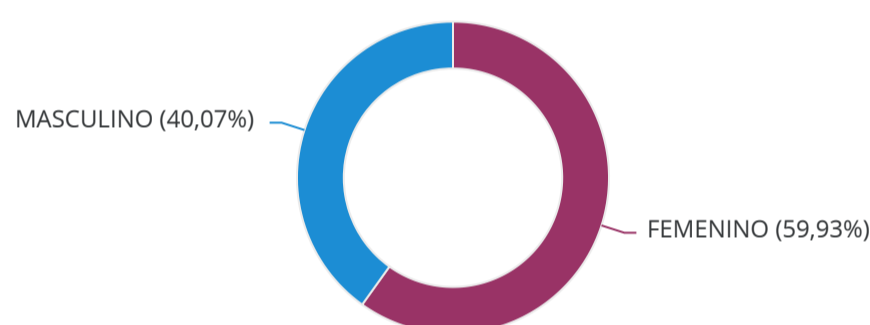
La provisión de subsidios de vivienda es una herramienta clave en la búsqueda de equidad y desarrollo socioeconómico, contribuyendo directamente a mejorar las condiciones habitacionales de la población. Sin embargo, es esencial reconocer que las dinámicas y desafíos asociados con la vivienda varían significativamente entre las zonas rurales y urbanas.

En 2021, se asignaron 141,301 subsidios en la zona urbana, experimentando un aumento del 32% en 2022, llegando a 186,350. En 2023 se evidencia un crecimiento adicional del 46.1%, alcanzando un total de 272,483. El incremento constante en la asignación de subsidios en la zona urbana sugiere un compromiso continuo con la mejora de las condiciones habitacionales y el acceso a la vivienda a lo largo de los años. Sin embargo, para la zona Rural, el comportamiento es distinto. En 2021, se asignaron 1,490 subsidios en la zona rural, seguidos de un aumento del 18% en 2022, totalizando 1,762 subsidios.

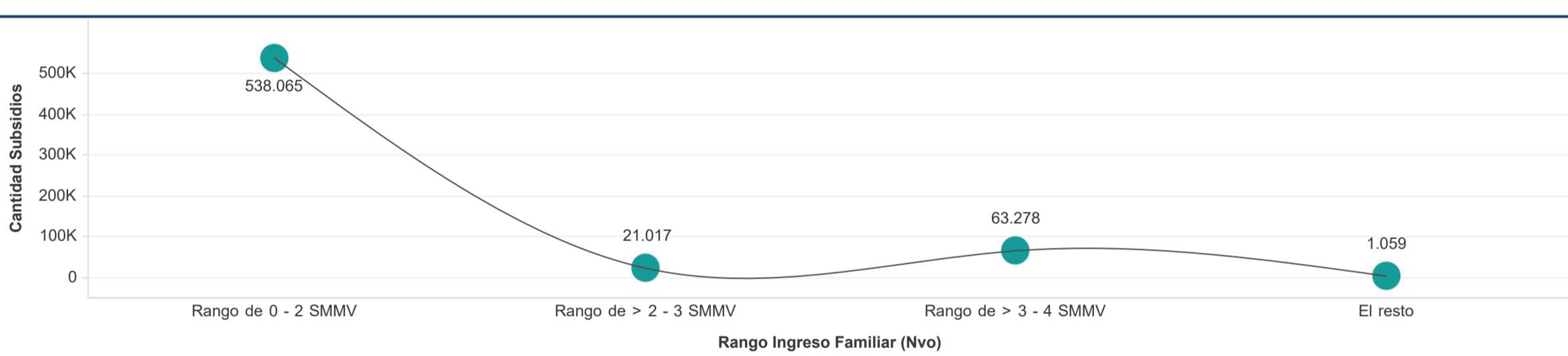
Y para el 2023, se observó una disminución del 23.3%, alcanzando 1,353 subsidios asignados. La asignación limitada de subsidios en zonas rurales puede deberse a un enfoque más integral en el desarrollo rural, donde se implementan estrategias que van más allá de la vivienda, como la mejora de infraestructuras básicas y servicios.



## Subsidios asignados por género



Para el año 2021 se evidencia que el 59% de los subsidios asignados fueron dirigidos a mujeres y el 41% restante a afiliados de género masculino, en comparación con 2022 se evidencia un patrón marcado donde nuevamente el género femenino obtiene el 59,57% del total de los subsidios asignados para ese año. En cuanto a la zona urbana para todo el periodo estudiado se evidencia que el género femenino predomina en asignación de subsidios, mientras que en la zona rural en género masculino es quien lidera la asignación de subsidios.



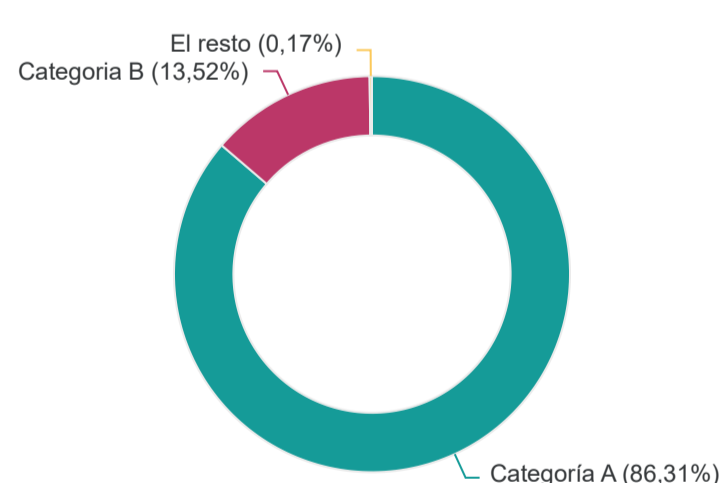
En los tres años estudiados en este informe el rango de salarios que predomina referente a la asignación de subsidios es de 0 a 2 salarios mínimos legales vigentes, esto se vio impulsado por la política de Mi Casa Ya, que beneficia justamente a núcleos familiares con este rango de salario.

En 2021 se asignan 117,363 subsidios para personas que ganan entre 0 y 2 SMLV.

En 2022 se observa un aumento significativo del 34.7% en la asignación de subsidios en 2022, llegando a 158,079.

En 2023, se produce un crecimiento adicional del 55.7%, alcanzando un total de 246,863 subsidios asignados. Este aumento puede indicar una respuesta efectiva a la creciente demanda o un aumento en la disponibilidad de recursos para programas de vivienda.

## Subsidios por Categoría



En cuanto a categoría de afiliado se evidencia que la categoría A predomina, esto tiene correlación con la variable de ingreso familiar, ya que generalmente las personas que son categoría A en las cajas de compensación son afiliados que de 0 a 2 SMMLV, seguido de la categoría B, es decir, afiliados que ganan entre 2 a 4 SMMLV. Para noviembre 2023 el 89,92% de los afiliados que recibieron subsidio pertenecían a la categoría A.

## Top 5 Cajas con mayor asignación

CCF	Cantidad Subsidios
24 Caja de Compensación Familiar COMPENSAR 860066942	258.638
22 Caja Colombiana de Subsidio Familiar: COLSUBSIDIO 860007336	230.068
21 Caja de Compensación Familiar CAFAM 860013570	49.678
4 Caja de Compensación Familiar de Antioquia: COMFAMA 890900841	22.577
Caja de Compensación Familiar del Valle del Cauca COMFAMILIAR ANDI: COM...	15.223

Del total de los subsidios asignados en la zona Urbana: la caja de compensación COMPENSAR fue la que mayor participación tuvo del total de subsidios asignados para el periodo 2021-2023

Mientras que COMFAMA para la Zona rural, fue la caja que más subsidios asignó.

## Estado de Subsidios

Estado	Cantidad Subsidios
Asignado	201.085
Renuncias	26.694
Vencimientos	37.362
Asignados Indexados	47.099
Pagado	310.372

En cuanto a asignación de subsidios se evidencia que de las 5 modalidades que existen la categoría Pagado predomina en el periodo estudiado 2021-2023, se recomienda analizar de cerca cada caja de compensación los motivos de vencimientos y renuncias de los subsidios.

<https://siger.ssf.gov.co:443/MicroStrategy/asp/Main.aspx?>

evt=3186&src=Main.aspx.3186&subscriptionID=055A77EF4E902FB00BA5C0825FB4DF40&Server=SW2K16SIGER&Project=Sistema%20de%20Informaci%C3%B3n%20Gerencial%20SSF&Port=0&share=1

\*Para revisar la información de manera dinámica dirijase al link antes mencionado.