

ANUARIO ESTADÍSTICO

2020

SISTEMA DEL SUBSIDIO FAMILIAR



**SuperSubsidio**

Vigilamos tu caja de compensación





**SuperSubsidio**  
Vigilamos tu caja de compensación

# ANUARIO ESTADÍSTICO 2020

**SISTEMA DEL SUBSIDIO FAMILIAR**

**Elaborado por**

Superintendencia Delegada  
para Estudios Especiales y la  
Evaluación de Proyectos.  
[estadistica@ssf.gov.co](mailto:estadistica@ssf.gov.co)

**Superintendente**

Julián Molina Gómez

**Superintendente Delegado**

Oscar Velásquez

**Equipo**

Martha Lucía Gómez Rodríguez  
Luis Alfonso Onzaga Benavides

**Área de comunicaciones**







El presente anuario expone información y breves análisis de las cifras más importantes del Sistema del Subsidio Familiar en Colombia, a partir de los datos registrados por las Cajas de Compensación Familiar conforme a la normativa vigente y recogidos en las plataformas tecnológicas de la Superintendencia del Subsidio Familiar durante el año 2020, a través de sus de sistemas de información. Delegada para Estudios Especiales y la Evaluación de Proyectos – DEEEP Superintendencia del Subsidio Familiar - SSF.

# CONTENIDO

<b>AFILIADOS</b>	<b>9</b>
<b>PERSONAS A CARGO</b>	<b>27</b>
<b>INFRAESTRUCTURA</b>	<b>37</b>
<b>COBERTURAS</b>	<b>69</b>
<b>RECURSO HUMANO</b>	<b>89</b>





# ÍNDICE DE TABLAS

## AFILIADOS

<b>TABLA 1.</b> POBLACIÓN AFILIADA AL SISTEMA DEL SUBSIDIO FAMILIAR	11
<b>TABLA 2.</b> POBLACIÓN MASCULINA AFILIADA AL SISTEMA DEL SUBSIDIO FAMILIAR	12
<b>TABLA 3.</b> POBLACIÓN FEMENINA AFILIADA AL SISTEMA DEL SUBSIDIO FAMILIAR	12
<b>TABLA 4.</b> POBLACIÓN AFILIADA AL SISTEMA DEL SUBSIDIO FAMILIAR PROMEDIO MES	13
<b>TABLA 5.</b> POBLACIÓN AFILIADA AL SISTEMA DEL SUBSIDIO FAMILIAR POR CCF	14
<b>TABLA 6.</b> POBLACIÓN AFILIADA AL SISTEMA DEL SUBSIDIO FAMILIAR POR RANGO DE EDAD	15
<b>TABLA 7.</b> POBLACIÓN AFILIADA AL SISTEMA DEL SUBSIDIO FAMILIAR POR CCF Y RANGO DE EDAD	16
<b>TABLA 8.</b> POBLACIÓN AFILIADA AL SISTEMA DEL SUBSIDIO FAMILIAR POR CATEGORÍA DEL AFILIADO	23
<b>TABLA 9.</b> POBLACIÓN FEMENINA AFILIADA AL SISTEMA DEL SUBSIDIO FAMILIAR POR CATEGORÍA DEL AFILIADO	23
<b>TABLA 10.</b> POBLACIÓN MASCULINA AFILIADA AL SISTEMA DEL SUBSIDIO FAMILIAR POR CATEGORÍA DEL AFILIADO	23
<b>TABLA 11.</b> POBLACIÓN AFILIADA AL SISTEMA DEL SUBSIDIO FAMILIAR POR RANGO DE INGRESO	24
<b>TABLA 12.</b> POBLACIÓN FEMENINA AFILIADA AL SISTEMA DEL SUBSIDIO FAMILIAR POR RANGO DE INGRESO DEL AFILIADO	24
<b>TABLA 13.</b> POBLACIÓN MASCULINA AFILIADA AL SISTEMA DEL SUBSIDIO FAMILIAR POR RANGO DE INGRESO DEL AFILIADO	24
<b>TABLA 14.</b> POBLACIÓN AFILIADA AL SISTEMA DEL SUBSIDIO FAMILIAR POR ÁREA DE TRABAJO	25
<b>TABLA 15.</b> POBLACIÓN FEMENINA AFILIADA AL SISTEMA DEL SUBSIDIO FAMILIAR POR ÁREA DE TRABAJO DEL AFILIADO	25
<b>TABLA 16.</b> POBLACIÓN MASCULINA AFILIADA AL SISTEMA DEL SUBSIDIO FAMILIAR POR ÁREA DE TRABAJO DEL AFILIADO	25
<b>TABLA 17.</b> POBLACIÓN AFILIADA AL SISTEMA DEL SUBSIDIO FAMILIAR POR DEPARTAMENTO DEL AFILIADO	26

## PERSONAS A CARGO

<b>Tabla 18.</b> Personas a cargo afiliada al Sistema del Subsidio Familiar por CCF	29
<b>Tabla 19.</b> Personas a cargo Mujeres afiliadas al Sistema del Subsidio Familiar por CCF	31
<b>Tabla 20.</b> Personas a cargo Hombres afiliados al Sistema del Subsidio Familiar por CCF -	32
<b>Tabla 21.</b> Total Personas a cargo afiliados al Sistema del Subsidio Familiar por tipo de parentesco	33
<b>Tabla 22.</b> Personas a cargo del Género Femenino afiliados al Sistema del Subsidio Familiar por tipo de parentesco	34
<b>Tabla 23.</b> Personas a cargo Hombres afiliados al Sistema del Subsidio Familiar por CCF	34
<b>Tabla 24.</b> Total personas a cargo afiliados al Sistema del Subsidio Familiar por Región de la CCF	35
<b>Tabla 25.</b> Total personas a cargo afiliados al Sistema del Subsidio Familiar por Región y CCF	36

## INFRAESTRUCTURA

<b>Tabla 26.</b> Infraestructura de las CCF - Total Nacional por tipo de tenencia	39
<b>Tabla 27.</b> Infraestructura de las CCF - Total Nacional por CCF y tipo de tenencia	40
<b>Tabla 28.</b> Infraestructura de las CCF. Total nacional por departamento y tipo de infraestructura según tenencia	56

## COBERTURA

<b>Tabla 29.</b> Cobertura de Servicios de las CCF. Total, personas a nivel nacional por tipo de servicio social	71
<b>Tabla 30.</b> Cobertura de Servicios de las CCF. Total personas a nivel nacional por categoría del afiliado	72
<b>Tabla 31.</b> Cobertura de Servicios de las CCF. Total personas a nivel nacional por sexo	72
<b>Tabla 32.</b> Cobertura de Servicios de las CCF. Total personas a nivel nacional por rango de edad	72
<b>Tabla 33.</b> Cobertura de Servicios de las CCF. Total personas a nivel nacional por rango de edad y servicio social	73
<b>Tabla 34.</b> Cobertura de Servicios de las CCF. Total de veces que se usa el servicio a nivel nacional por tipo de servicio	84
<b>Tabla 35.</b> Cobertura de Servicios de las CCF. Total, de veces que se usa el servicio a nivel nacional por categoría del afiliado	85
<b>Tabla 36.</b> Cobertura de Servicios de las CCF. Total, de veces que se usa el servicio a nivel nacional por sexo	85
<b>Tabla 37.</b> Cobertura de Servicios de las CCF. Total, de veces que se usa el servicio a nivel nacional por rango de edad	85
<b>Tabla 38.</b> Cobertura de Servicios de las CCF. Total, de veces que se usa el servicio a nivel nacional por sexo y tipo de servicio	86
<b>TABLA 39.</b> Recurso Humano de las CCF. Total por CCF según género	91
<b>TABLA 40.</b> Recurso Humano de las CCF. Total por CCF según tipo de contratación	92
<b>TABLA 41.</b> Recurso Humano de las CCF. Total por CCF y centro de costos	93
<b>TABLA 42.</b> Recurso Humano de las CCF. Total por CCF y nivel salarial en SMLMV según sexo	100



# ÍNDICE DE GRÁFICAS

<b>Gráfica 1.</b> Evolución de la Población Afiliada al Sistema de Subsidio Familiar	11
<b>Gráfica 2.</b> Evolución de la Población Afiliada al Sistema de Subsidio Familiar por Género	12
<b>Gráfica 3.</b> Población Afiliada al Sistema del Subsidio Familiar Porcentaje de participación del promedio mensual del año 2020	13
<b>Gráfica 4.</b> Población Afiliada al Sistema del Subsidio Familiar por Rango de Edad	15
<b>Gráfica 5.</b> Población Afiliada al Sistema del Subsidio Familiar por Categoría del Afiliado	23
<b>Gráfica 6.</b> Personas a cargo afiliada al Sistema del Subsidio Familiar por CCF	30
<b>Gráfica 7.</b> Personas a cargo afiliados al Sistema del Subsidio Familiar por tipo de parentesco	33
<b>Gráfica 8.</b> Personas a cargo afiliada al Sistema del Subsidio Familiar por Región de la CCF	35
<b>Gráfica 9.</b> Infraestructura de las CCF - Total Nacional por tipo de tenencia	39



## OBSERVACIONES PARA TENER EN CUENTA

- ▶ Los valores grandes tienen como separador el punto para miles.
- ▶ Los valores tienen coma como separador para las cifras con decimales.
- ▶ Dado el gran volumen de información, algunas cifras se presentan de forma agregada.
- ▶ Visite [www.ssf.gov.co](http://www.ssf.gov.co) (Estadísticas). Allí encontrará series desde 2017 en Excel que contienen toda la información presentada en este anuario.
- ▶ Toda la información suministrada tiene como fuente la plataforma tecnológica SIREVAC/SIGER, sistemas de la Superintendencia del Subsidio Familiar—SSF.
- ▶ La fecha de corte es diciembre de 2020 y la fecha de consulta es el 20 de mayo de 2021.
- ▶ Tenga en cuenta que algunas variables no son acumulables. Usted podrá trabajar con los datos por mes, en el último mes del año o con promedios (mensuales, trimestrales, semestrales, anuales).
- ▶ Con las variables de afiliados no se podrán hacer análisis con la suma del periodo (por trimestre, por semestre, por año), pues esta no corresponde al total de afiliados para el periodo que se esté analizando.
- ▶ Los datos pueden diferir levemente de los suministrados por la fuente primaria pues han sido sometidos a un proceso de validación y consistencia para garantizar su calidad.
- ▶ Para conocer estos criterios puede remitirse a la Guía para Validación y Consistencia disponible en la página web de la entidad ([www.ssf.gov.co](http://www.ssf.gov.co)).

Alguna información tiene carácter preliminar y puede estar sujeta a cambios por actualización y validación por parte de las Cajas de Compensación Familiar, hasta que no se publique con carácter definitivo.



Gracias por su interés en esta publicación estadística de la Superintendencia del Subsidio Familiar. Si desea consultar más información sobre nuestros productos le invitamos a visitar nuestra página web:

<https://www.ssf.gov.co/transparencia/estadistica-general-del-ssf>

Para facilitar la tabulación se hizo uso de los nombres abreviados de las Cajas de Compensación. A continuación se relacionan los nombres completos de las CCF el respectivo código único de identificación en el Sistema del Subsidio Familiar.

CÓDIGO ÚNICO	NOMBRE CAJA DE COMPENSACIÓN
2	CAJA DE COMPENSACIÓN FAMILIAR CAMACOL: COMFAMILIAR CAMACOL
3	CAJA DE COMPENSACIÓN FAMILIAR COMFENALCO ANTIOQUIA
4	CAJA DE COMPENSACIÓN FAMILIAR DE ANTIOQUIA: COMFAMA
5	CAJA DE COMPENSACIÓN FAMILIAR CAJACOPI BARRANQUILLA
6	CAJA DE COMPENSACIÓN FAMILIAR DE BARRANQUILLA: COMBARRANQUILLA
7	CAJA DE COMPENSACIÓN FAMILIAR COMFAMILIAR DEL ATLÁNTICO
8	CAJA DE COMPENSACIÓN FAMILIAR DE FENALCO: ANDI COMFENALCO CARTAGENA
9	CAJA DE COMPENSACIÓN FAMILIAR DE CARTAGENA Y BOLIVAR COMFAMILIAR
10	CAJA DE COMPENSACIÓN FAMILIAR DE BOYACÁ: COMFABOY
11	CAJA DE COMPENSACIÓN FAMILIAR DE CALDAS COMFAMILIARES
13	CAJA DE COMPENSACIÓN FAMILIAR DEL CAQUETÁ: COMFACA
14	CAJA DE COMPENSACIÓN FAMILIAR DEL CAUCA: COMFACAUCA
15	CAJA DE COMPENSACIÓN FAMILIAR DEL CESAR COMFACESAR
16	CAJA DE COMPENSACIÓN FAMILIAR DE CÓRDOBA COMFACOR
21	CAJA DE COMPENSACIÓN FAMILIAR CAFAM
22	CAJA COLOMBIANA DE SUBSIDIO FAMILIAR: COLSUBSIDIO
24	CAJA DE COMPENSACIÓN FAMILIAR COMPENSAR
26	CAJA DE COMPENSACIÓN FAMILIAR DE CUNDINAMARCA: COMFACUNDI
29	CAJA DE COMPENSACIÓN FAMILIAR DEL CHOCÓ
30	CAJA DE COMPENSACIÓN FAMILIAR DE LA GUAJIRA: COMFAGUAJIRA
32	CAJA DE COMPENSACIÓN FAMILIAR DEL HUILA: COMFAMILIAR HUILA
33	CAJA DE COMPENSACIÓN FAMILIAR DEL MAGDALENA: CAJAMAG
34	CAJA DE COMPENSACIÓN FAMILIAR REGIONAL DEL META: COFREM
35	CAJA DE COMPENSACIÓN FAMILIAR DE NARIÑO
36	CAJA DE COMPENSACIÓN FAMILIAR DEL ORIENTE COLOMBIANO: COMFAORIENTE
37	CAJA DE COMPENSACIÓN FAMILIAR DEL NORTE DE SANTANDER: COMFANORTE
38	CAJA DE COMPENSACIÓN FAMILIAR DE BARRANCABERMEJA: CAFABA
39	CAJA SANTANDEREANA DE SUBSIDIO FAMILIAR: CAJASAN
40	CAJA DE COMPENSACIÓN FAMILIAR COMFENALCO SANTANDER
41	CAJA DE COMPENSACIÓN FAMILIAR DE SUCRE: COMFASUCRE
43	CAJA DE COMPENSACIÓN FAMILIAR DE FENALCO: COMFENALCO QUINDÍO
44	CAJA DE COMPENSACIÓN FAMILIAR DE RISARALDA: COMFAMILIAR RISARALDA
46	CAJA DE COMPENSACIÓN FAMILIAR DEL SUR DEL TOLIMA CAFASUR
48	CAJA DE COMPENSACIÓN FAMILIAR DEL TOLIMA COMFATOLIMA
50	CAJA DE COMPENSACIÓN FAMILIAR DE FENALCO DEL TOLIMA: COMFENALCO
56	CAJA DE COMPENSACIÓN FAMILIAR DEL VALLE DEL CAUCA: COMFENALCO VALLE
57	CAJA DE COMPENSACIÓN FAMILIAR DEL VALLE DEL CAUCA COMFAMILIAR ANDI: COMFANDI
63	CAJA DE COMPENSACIÓN FAMILIAR DEL PUTUMAYO: COMFAMILIAR PUTUMAYO
64	CAJA DE COMPENSACIÓN FAMILIAR DE SAN ANDRÉS Y PROVIDENCIA ISLAS: CAJASAI
65	CAJA DE COMPENSACIÓN FAMILIAR DEL AMAZONAS: CAFAMAZ
67	CAJA DE COMPENSACIÓN FAMILIAR DE ARAUCA: COMFIAR
68	CAJA DE COMPENSACIÓN FAMILIAR CAMPESINA: COMCAJA
69	CAJA DE COMPENSACIÓN Familiar del Casanare: COMFACASANARE





# AFILIADOS



De conformidad con el Anexo Técnico de la Circular Externa No. 00007 de 2019 de la Superintendencia del Subsidio Familiar, los afiliados se pueden clasificar por Tipo de afiliado, y se refiere al tipo de vinculación de la persona ante la Caja de Compensación Familiar y se clasifican en:

### **Dependientes**

(No incluye: servicio doméstico ni madre comunitaria)

Son todos los trabajadores de carácter permanente que prestan sus servicios personales a un empleador público o privado, afiliado a una Caja de Compensación Familiar.

### **Servicio Doméstico**

Es toda persona natural, que presta sus servicios a los hogares en tareas como aseo, cocina, lavado, planchado, cuidado de niños, jardinería, conductor de familia y demás labores propias del hogar y que se encuentran afiliadas a una Caja de Compensación Familiar, bajo cualquiera de las dos modalidades de afiliación: Tiempo completo (Decreto 721 de 2013) o Tiempo parcial (Decreto 2616 de 2013).

### **Madre Comunitaria**

Las madres o padres comunitarios son aquellos agentes educativos comunitarios responsables del cuidado de los niños y las niñas de primera infancia del programa de Hogares Comunitarios de Bienestar y que se encuentran

afiliadas a una Caja de Compensación Familiar, como resultado de un contrato de trabajo suscrito con las entidades administradoras del Programa de Hogares Comunitarios de Bienestar.

### **Pensionados.**

Son las personas que tienen la calidad de pensionado y se encuentran afiliados a una Caja de Compensación Familiar.

### **Facultativos**

(No incluye independientes)

Son las personas que no encontrándose dentro de las categorías (trabajadores afiliados, beneficiarios, afiliados o pensionados afiliados al sistema del subsidio familiar), pueden tener acceso a los servicios sociales de las cajas de compensación familiar por disposición de la ley o en desarrollo de convenios celebrados por las mismas. Esta afiliación no da lugar a subsidio familiar (Artículo 3°. Decreto 784 de 1989. Compilado por el art. 2.2.7.2.1.2., Decreto Nacional 1072 de 2015).

### **Independientes**

Son trabajadores independientes que se afilian de manera voluntaria a una Caja de Compensación Familiar, cuya afiliación les otorga el beneficio a las actividades de recreación, capacitación y turismo social en igualdad de condiciones frente a los demás afiliados a la caja, pero no derechos para el pago de subsidios.

### **Fidelidad por más de 25 años**

Son los pensionados que se encuentran afiliados a la Caja de Compensación Familiar porque han acreditado 25 años o más años de afiliación al Sistema del Subsidio Familiar; cuya afiliación les otorga el beneficio a las actividades de recreación, capacitación y turismo social en igualdad de condiciones frente a los demás afiliados a la caja, pero no derechos para el pago de subsidios.

### **Desafiliado con derecho temporal a subsidio en cuota monetaria**

(no FOSFEC)

Para efectos de la circular externa 00007 de 2019, se refiere a las personas que, por su historia de afiliación, se les reconoce temporalmente el pago de cuota monetaria, aun cuando ya no se encuentran afiliadas a la Caja de Compensación Familiar.

### **Fidelidad por desempleo**

“Servicios para desempleados con vinculación anterior a las cajas de compensación familiar. Con cargo a los recursos propios de las cajas, los desempleados con vinculación anterior a estas entidades tendrán derecho a los programas de educación, capacitación, recreación y turismo social, en las mismas condiciones que tenía como afiliado al momento de su retiro, durante 1 año a partir de su acreditación como desempleado y en la última Caja en la que estuvo afiliado”. (Art. 9, capítulo III, Ley 789 de 2020.

### **Taxista**

Persona afiliada en condición de conductor de servicio público de transporte terrestre automotor individual de pasajeros en vehículos tipo taxi (Decreto 1047 de 2014).

### **Colombiano residente en el exterior**

Para fines de la Circular Externa 00007 de 2019, se deberán registrar bajo esta categoría los colombianos que residen en el exterior cuyos miembros de sus familias están domiciliados en Colombia; y que de manera voluntaria se han afiliado a una caja de compensación familiar haciéndose acreedores a los beneficios establecidos para los afiliados en calidad de afiliados facultativos al Sistema de Subsidio Familiar (Adaptado Decreto 682 de 2014).



Tabla 1. Población Afiliada al Sistema del Subsidio Familiar - Total reportado mensualmente 2020 (cantidad afiliados)

TIPO AFILIADO	ENE	FEB	MAR	APR	MAY	JUN	JUL	AGO	SEP	OCT	NOV	DIC
COLOMBIANO RESIDENTE EN EL EXTRANJERO	7	5	3	3	5	5	6	5	5	2	3	2
DEPENDIENTE CATEGORÍA C (*)	1.282	1.050	1.566	888	404	708	1.308	807	913	602	661	861
DEPENDIENTES (**)	8.576.571	8.741.959	8.757.888	8.388.336	8.153.652	8.169.230	8.155.937	8.198.490	8.277.585	8.388.427	8.478.914	8.454.208
DESAFILIADO CON DERECHO A SUBSIDIO	178.740	87.802	92.048	132.216	87.890	67.565	81.418	64.037	62.747	66.346	65.242	100.071
FACULTATIVOS(***)	157.928	158.331	162.218	162.158	158.703	152.638	149.073	158.590	161.724	160.641	164.461	163.473
FIDELIDAD	62.826	64.080	65.283	65.291	65.340	65.294	65.296	65.359	65.543	65.841	66.019	66.236
FIDELIDAD POR DESEMPLEO	138.991	126.344	120.647	135.520	145.899	146.970	144.014	142.472	137.262	128.927	123.845	111.783
INDEPENDIENTE (****)	156.226	156.980	159.170	156.473	156.266	155.386	154.516	155.338	154.606	157.155	157.114	157.144
MADRE COMUNITARIA	18.326	18.056	16.147	15.050	15.910	16.257	16.978	16.694	17.726	17.746	15.783	13.455
PENSIONADOS	72.119	72.968	75.240	75.329	75.370	75.286	74.709	74.477	74.268	74.540	74.627	74.805
SERVICIO DOMÉSTICO	111.836	113.319	113.130	111.415	107.563	107.329	105.958	105.075	104.354	104.536	103.712	103.276
<b>TOTAL AFILIADOS</b>	<b>9.474.852</b>	<b>9.540.894</b>	<b>9.563.340</b>	<b>9.242.679</b>	<b>8.967.002</b>	<b>8.956.668</b>	<b>8.949.213</b>	<b>8.981.344</b>	<b>9.056.733</b>	<b>9.164.763</b>	<b>9.250.381</b>	<b>9.245.314</b>

\*CON DERECHO TEMPORAL A SUBSIDIO EN CUOTA MONETARIA. | \*\*NO INCLUYE: SERVICIO DOMÉSTICO NI MADRE COMUNITARIA | \*\*\*NO INCLUYE INDEPENDIENTES | \*\*\*\*NO INCLUYE TAXISTAS

Gráfica 1. Evolución de la Población Afiliada al Sistema de Subsidio Familiar - Total mensual 2020

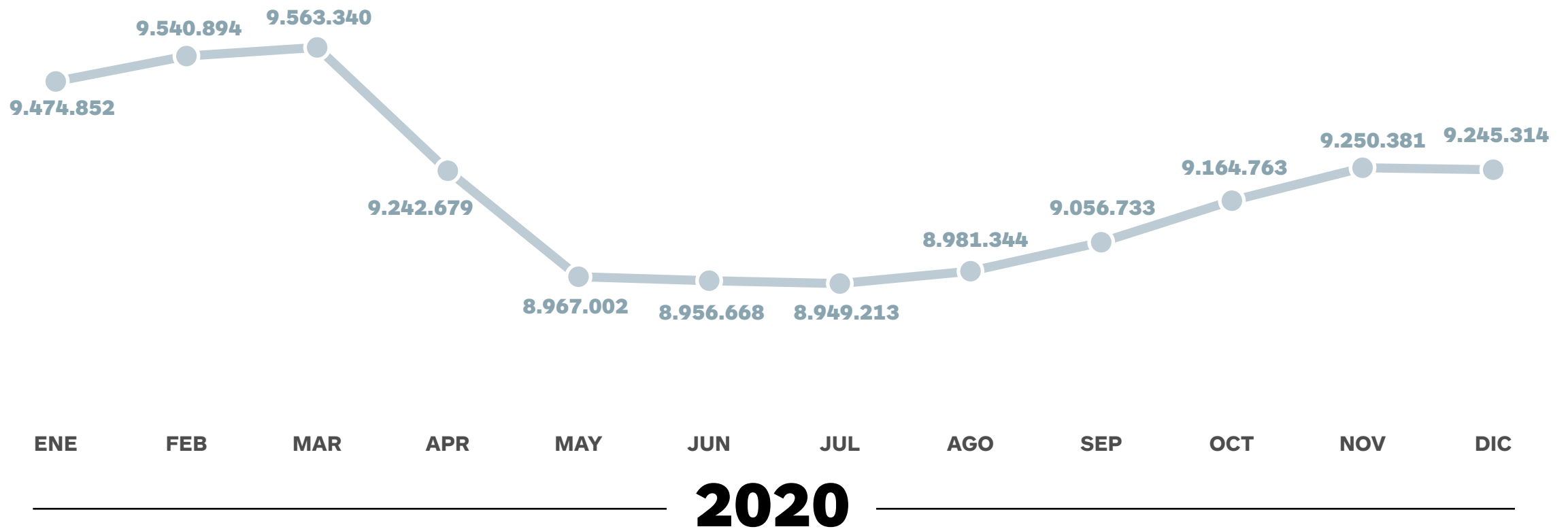


Tabla 2. Población Masculina Afiliada al Sistema del Subsidio Familiar - Total reportado mensualmente 2020 (cantidad de afiliados)

TIPO AFILIADO	ENE	FEB	MAR	APR	MAY	JUN	JUL	AGO	SEP	OCT	NOV	DIC
COLOMBIANO RESIDENTE EN EL EXTRANJERO	6	4	3	3	4	3	4	3	3		1	1
DEPENDIENTE CATEGORÍA C (*)	674	545	720	475	208	294	588	391	466	310	362	440
DEPENDIENTES (**)	4.946.369	5.096.004	5.020.646	4.779.525	4.648.094	4.684.862	4.690.713	4.720.607	4.772.320	4.834.343	4.882.122	4.870.465
DESAFILIADO CON DERECHO A SUBSIDIO	86.097	48.156	49.337	69.448	44.732	35.698	44.053	36.302	36.287	39.355	36.611	46.538
FACULTATIVOS(***)	143.923	144.256	146.936	146.879	143.466	138.189	134.026	140.619	142.215	140.848	142.599	142.165
FIDELIDAD	26.376	27.018	27.274	27.295	27.271	27.239	27.226	27.242	27.308	27.434	27.486	27.546
FIDELIDAD POR DESEMPLEO	90.587	81.493	78.274	88.989	95.448	94.991	92.476	91.203	87.758	82.728	80.034	72.581
INDEPENDIENTE (****)	68.440	69.286	70.083	68.914	68.999	68.617	68.097	68.275	68.057	68.888	68.688	68.559
MADRE COMUNITARIA	229	796	328	339	349	372	371	366	398	405	325	298
PENSIONADOS	26.837	27.362	28.129	28.026	28.000	27.947	27.740	27.638	27.539	27.638	27.607	27.637
SERVICIO DOMÉSTICO	19.130	20.160	19.156	18.849	18.468	18.618	18.741	18.703	18.732	18.814	18.735	18.648
<b>TOTAL AFILIADOS</b>	<b>5.408.668</b>	<b>5.515.080</b>	<b>5.440.886</b>	<b>5.228.742</b>	<b>5.075.039</b>	<b>5.096.830</b>	<b>5.104.035</b>	<b>5.131.349</b>	<b>5.181.083</b>	<b>5.240.763</b>	<b>5.284.570</b>	<b>5.274.878</b>

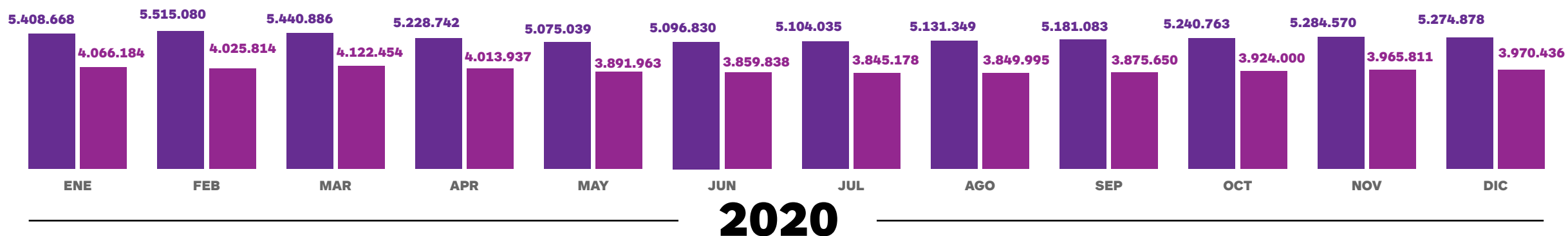
\*CON DERECHO TEMPORAL A SUBSIDIO EN CUOTA MONETARIA. | \*\*NO INCLUYE: SERVICIO DOMÉSTICO NI MADRE COMUNITARIA | \*\*\*NO INCLUYE INDEPENDIENTES | \*\*\*\*NO INCLUYE TAXISTAS

Tabla 3. Población Femenina Afiliada al Sistema del Subsidio Familiar - Total reportado mensualmente 2020 (cantidad de afiliados)

TIPO AFILIADO	ENE	FEB	MAR	APR	MAY	JUN	JUL	AGO	SEP	OCT	NOV	DIC
COLOMBIANO RESIDENTE EN EL EXTRANJERO	1	1			1	2	2	2	2	2	2	1
DEPENDIENTE CATEGORÍA C (*)	608	505	846	413	196	414	720	416	447	292	299	421
DEPENDIENTES (**)	3.630.202	3.645.955	3.737.242	3.608.811	3.505.558	3.484.368	3.465.224	3.477.883	3.505.265	3.554.084	3.596.792	3.583.743
DESAFILIADO CON DERECHO A SUBSIDIO	92.643	39.646	42.711	62.768	43.158	31.867	37.365	27.735	26.460	26.991	28.631	53.533
FACULTATIVOS(***)	14.005	14.075	15.282	15.279	15.237	14.449	15.047	17.971	19.508	19.793	21.862	21.308
FIDELIDAD	36.450	37.062	38.009	37.996	38.069	38.055	38.070	38.117	38.235	38.407	38.533	38.690
FIDELIDAD POR DESEMPLEO	48.404	44.851	42.373	46.531	50.451	51.979	51.538	51.269	49.504	46.199	43.811	39.202
INDEPENDIENTE (****)	87.786	87.694	89.087	87.559	87.267	86.769	86.419	87.063	86.549	88.267	88.426	88.585
MADRE COMUNITARIA	18.097	17.260	15.819	14.711	15.561	15.885	16.607	16.328	17.328	17.341	15.458	13.157
PENSIONADOS	45.282	45.606	47.111	47.303	47.370	47.339	46.969	46.839	46.729	46.902	47.020	47.168
SERVICIO DOMÉSTICO	92.706	93.159	93.974	92.566	89.095	88.711	87.217	86.372	85.622	85.722	84.977	84.628
<b>TOTAL AFILIADOS</b>	<b>4.066.184</b>	<b>4.025.814</b>	<b>4.122.454</b>	<b>4.013.937</b>	<b>3.891.963</b>	<b>3.859.838</b>	<b>3.845.178</b>	<b>3.849.995</b>	<b>3.875.650</b>	<b>3.924.000</b>	<b>3.965.811</b>	<b>3.970.436</b>

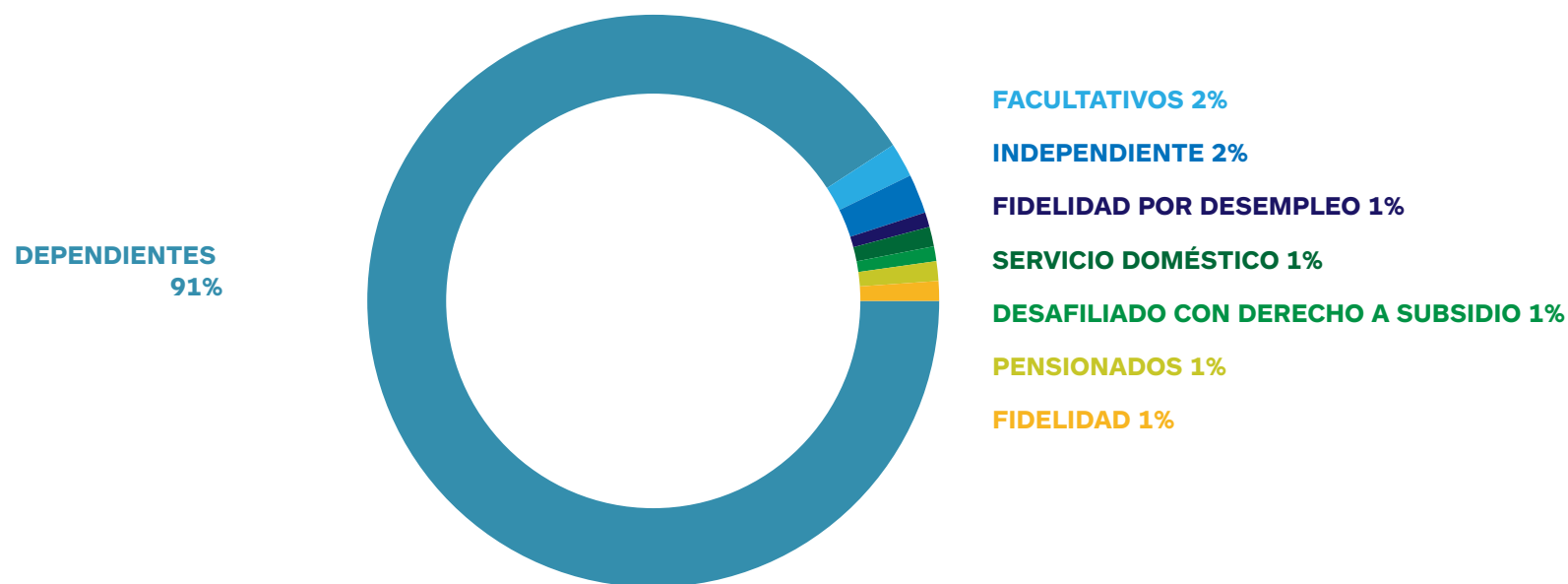
\*CON DERECHO TEMPORAL A SUBSIDIO EN CUOTA MONETARIA. | \*\*NO INCLUYE: SERVICIO DOMÉSTICO NI MADRE COMUNITARIA | \*\*\*NO INCLUYE INDEPENDIENTES | \*\*\*\*NO INCLUYE TAXISTAS

Gráfica 2. Evolución de la Población Afiliada al Sistema de Subsidio Familiar por Género - Total mensual 2020





Gráfica 3. Población Afiliada al Sistema del Subsidio Familiar – Porcentaje de participación del promedio mensual del año 2020



El número de afiliados con cierre a diciembre 31 de 2020 fue de 9.245.314, de los cuales 5.274.878 (57%) pertenecen al género masculino y 3.970.436 (43%) al género femenino, siendo la categoría de Dependientes (que no incluye servicio doméstico ni madres comunitarias) la que mayor número de personas aporta al total de afiliados por tipo.

Tabla 4. Población Afiliada al Sistema del Subsidio Familiar promedio mes - Total reportado a diciembre de 2020.

TIPO AFILIADO	PROMEDIO AFILIADOS MES	PROMEDIO AFILIADOS MES
DEPENDIENTES (**)	8.395.100	91%
FACULTATIVOS (***)	159.162	2%
INDEPENDIENTE (***)	156.365	2%
FIDELIDAD POR DESEMPLEO	133.556	1%
SERVICIO DOMÉSTICO	107.625	1%
DESAFILIADO CON DERECHO A SUBSIDIO	90.510	1%
PENSIONADOS	74.478	1%
FIDELIDAD	65.201	1%
MADRE COMUNITARIA	16.511	0%
DEPENDIENTE CATEGORÍA C (*)	921	0%
COLOMBIANO RESIDENTE EN EL EXTRANJERO	4	0%
<b>TOTAL AFILIADOS</b>	<b>9.199.432</b>	<b>100%</b>

\*CON DERECHO TEMPORAL A SUBSIDIO EN CUOTA MONETARIA. | \*\*NO INCLUYE: SERVICIO DOMÉSTICO NI MADRE COMUNITARIA | \*\*\*NO INCLUYE INDEPENDIENTES | \*\*\*\*NO INCLUYE TAXISTAS

Tabla 5. Población Afiliada al Sistema del Subsidio Familiar por Caja de Compensación Familiar - Total reportado mensualmente 2020

CCF MES	ENE	FEB	MAR	ABR	MAY	JUN	JUL	AGO	SEP	OCT	NOV	DIC
22 COLSUBSIDIO	1.431.164	1.443.402	1.434.442	1.375.835	1.351.025	1.330.104	1.331.357	1.337.156	1.347.491	1.361.979	1.374.823	1.387.032
24 COMPENSAR	1.287.721	1.300.616	1.294.827	1.235.397	1.197.308	1.178.227	1.186.608	1.189.453	1.186.250	1.207.369	1.213.667	1.209.434
4 COMFAMA	1.226.740	1.248.638	1.252.047	1.197.886	1.177.772	1.180.208	1.177.713	1.186.366	1.197.147	1.215.307	1.237.209	1.227.457
21 CAFAM	823.504	838.824	845.153	840.143	810.685	807.695	770.723	783.216	790.642	799.172	804.301	808.821
57 COMFANDI	626.175	640.763	648.761	628.716	555.472	617.880	618.526	621.444	631.982	640.363	646.682	647.725
3 COMFENALCO ANTIOQUIA	404.876	405.181	404.250	385.171	374.884	371.582	373.744	375.905	384.310	389.119	393.461	394.535
56 COMFENALCO VALLE	299.709	298.746	301.145	284.990	279.613	276.638	279.567	281.187	284.624	288.034	292.353	293.969
7 COMFAMILIAR DEL ATLÁNTICO	239.583	239.436	239.787	230.172	229.773	223.541	223.770	222.201	223.452	222.381	223.204	225.289
40 COMFENALCO SANTANDER	227.859	230.094	228.786	219.324	211.741	210.528	211.603	212.936	216.258	217.199	219.016	216.786
8 ANDI COMFENALCO CARTAGENA	226.090	226.403	228.775	219.642	212.229	210.374	209.309	209.945	214.342	217.785	220.543	222.774
34 COFREM	218.176	219.114	221.247	215.983	213.548	211.450	211.030	210.379	210.381	210.714	209.382	206.371
10 COMFABOY	188.848	184.168	190.538	188.887	177.162	176.877	177.843	176.851	177.400	180.081	181.694	183.603
44 COMFAMILIAR RISARALDA	179.853	182.996	180.923	173.152	178.141	169.249	168.772	170.952	173.718	175.362	177.355	179.071
39 CAJASAN	177.960	172.683	176.212	176.750	166.098	170.106	172.418	172.603	174.917	177.252	178.536	179.700
11 COMFAMILIARES	159.592	164.002	165.570	157.620	154.412	154.798	156.027	157.395	159.830	162.143	164.552	164.669
6 COMBARRANQUILLA	157.729	155.669	155.751	150.208	147.622	147.981	146.764	147.317	147.476	147.986	149.156	147.679
32 COMFAMILIAR HUILA	140.407	139.869	137.901	134.944	133.897	133.314	132.944	134.804	135.649	136.549	137.488	136.271
37 COMFANORTE	139.699	136.134	136.134	136.578	135.252	135.249	134.785	134.418	133.128	132.678	131.578	123.975
50 COMFENALCO TOLIMA	116.840	116.295	116.081	111.494	108.351	108.705	120.056	109.414	111.285	113.161	113.653	112.649
35 CAJA DE COMPENSACIÓN FAMILIAR DE NARIÑO	111.639	112.263	111.528	108.047	106.384	105.637	105.479	105.041	105.567	106.903	108.958	108.700
15 COMFACESAR	110.711	109.841	109.298	106.797	105.073	103.670	103.957	103.893	104.872	106.769	107.254	106.714
33 CAJAMAG	108.479	105.323	107.358	103.663	102.261	100.926	100.972	101.867	102.605	101.697	102.462	101.264
14 COMFACAUCA	106.951	108.180	110.320	106.371	102.399	102.985	103.076	103.124	104.629	105.770	106.001	105.006
43 COMFENALCO QUINDÍO	89.059	87.391	87.005	84.245	79.421	78.057	81.849	77.028	78.097	78.800	79.087	81.327
16 COMFACOR	82.966	88.154	89.481	92.891	92.078	92.208	92.271	92.882	90.950	93.454	95.747	96.320
48 COMFATOLIMA	61.500	61.835	59.949	57.748	55.058	52.581	54.177	57.785	55.456	57.898	58.245	57.018
36 COMFAORIENTE	59.259	58.297	59.115	59.281	57.524	58.646	59.289	59.652	60.259	60.667	60.746	60.122
5 CAJACOPI BARRANQUILLA	55.418	56.108	57.005	55.327	54.443	53.643	53.932	54.277	55.524	55.417	57.090	57.508
69 COMFACASANARE	55.280	52.212	53.448	55.562	53.638	52.432	52.498	52.580	54.816	55.759	56.852	55.586
30 COMFAGUAJIRA	54.339	53.470	53.503	52.584	53.102	52.884	52.580	52.662	53.190	53.018	53.049	50.737
41 COMFASUCRE	50.996	51.796	52.436	51.199	50.640	50.825	51.027	51.518	51.776	51.751	50.341	54.240
9 COMFAMILIAR CARTAGENA Y BOLÍVAR	50.328	48.533	48.338	47.462	46.795	46.161	44.765	43.682	44.181	43.738	45.197	44.829
13 COMFACA	29.521	28.585	29.648	28.152	27.479	27.536	27.333	27.855	28.044	28.210	28.351	28.368
26 COMFACUNDI	28.749	29.441	30.094	29.450	28.676	28.010	27.518	27.292	27.457	27.160	26.896	26.091
38 CAFABA	24.884	26.146	25.564	23.939	22.479	22.299	22.647	22.858	23.686	24.127	24.409	24.785
29 COMFACHOCÓ	24.796	24.808	24.744	24.485	24.108	24.008	24.011	24.281	24.659	24.914	25.070	24.116
63 COMFAMILIAR PUTUMAYO	24.764	23.769	22.904	22.999	22.173	22.274	22.034	22.441	23.546	24.142	24.980	24.209
67 COMFIAR	20.809	21.216	21.355	19.516	19.412	19.229	18.860	19.359	19.402	19.599	19.872	19.453
64 CAJASAI	15.978	14.932	16.261	14.916	14.249	13.296	13.049	12.739	12.727	13.163	13.490	13.710
2 COMFAMILIAR CAMACOL	13.115	13.153	13.177	12.561	12.283	12.300	11.843	11.878	11.869	13.761	13.833	14.033
68 COMCAJA	12.084	11.630	11.870	12.291	12.410	12.580	12.526	12.712	12.902	12.924	13.189	12.989
65 CAFAMAZ	6.341	6.383	6.281	6.083	5.809	5.797	5.765	5.769	5.744	5.893	6.036	5.838
46 CAFASUR	4.361	4.395	4.328	4.218	4.123	4.178	4.196	4.227	4.493	4.595	4.573	4.541

EL NÚMERO ANTES DE CADA CAJA DE COMPENSACIÓN FAMILIAR, CORRESPONDE AL CÓDIGO ASIGNADO POR LA SSF A CADA CCF Y ES UN IDENTIFICADOR ÚNICO EN TODO EL SISTEMA.



Tabla 6. Población Afiliada al Sistema del Subsidio Familiar por Rango de Edad - Total reportado mensualmente 2020

RANGO EDAD / MES	ENE	FEB	MAR	ABR	MAY	JUN	JUL	AGO	SEP	OCT	NOV	DIC
< 19 AÑOS	1.487	2.080	2.835	2.770	2.778	3.196	4.437	6.120	8.674	12.366	16.590	21.821
19 A 23 AÑOS	635.509	648.231	654.473	610.102	583.272	581.193	594.564	609.786	634.049	667.502	700.383	728.243
24 A 45 AÑOS	6.156.447	6.190.879	6.203.505	5.991.193	5.799.635	5.789.986	5.791.052	5.815.876	5.866.472	5.934.385	5.986.421	5.973.447
46 A 60 AÑOS	2.188.749	2.204.400	2.208.112	2.155.056	2.107.520	2.112.230	2.096.789	2.091.696	2.092.668	2.097.864	2.096.974	2.076.879
> 60 AÑOS	492.660	495.304	494.415	483.558	473.797	470.063	462.371	457.866	454.870	452.646	450.013	444.924

Gráfica 4. Población Afiliada al Sistema del Subsidio Familiar por Rango de Edad - Total reportado mensualmente 2020.

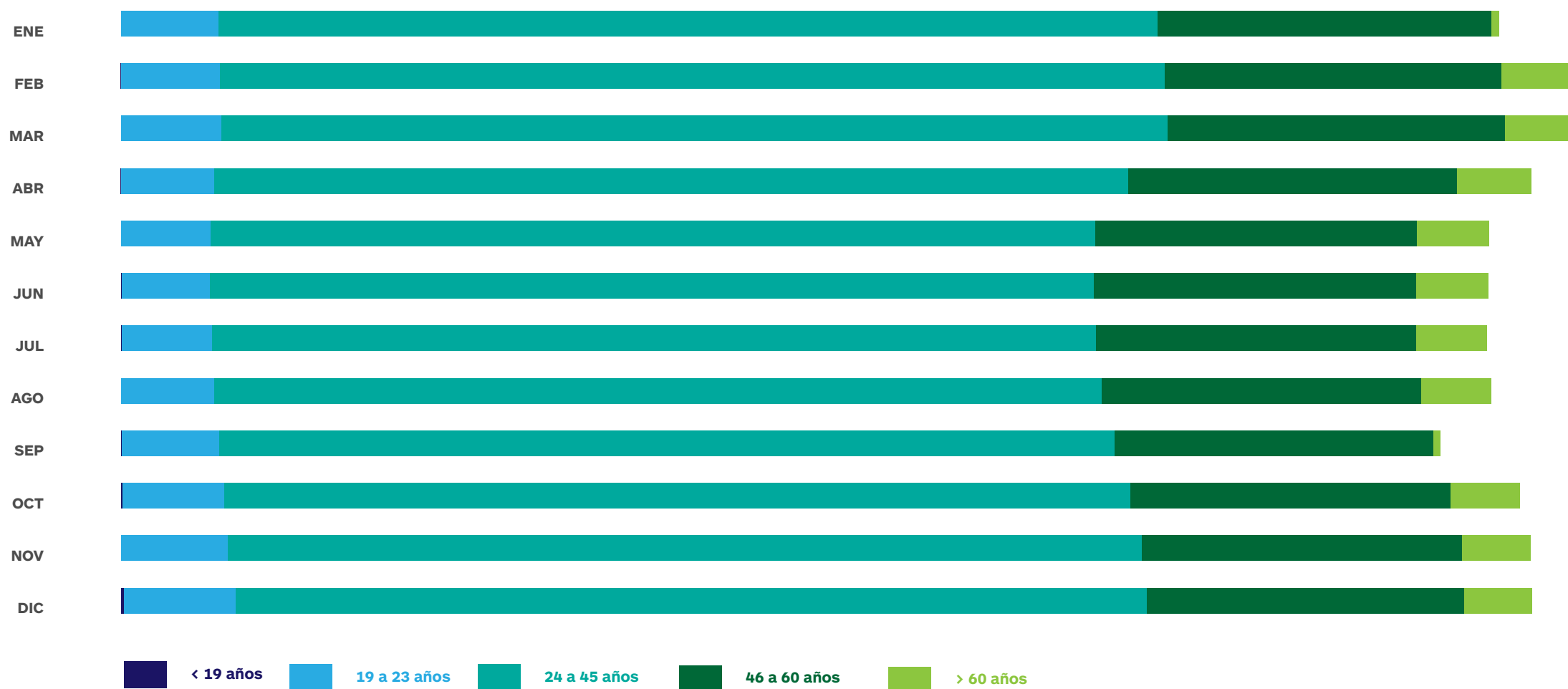


Tabla 7. Población Afiliada al Sistema del Subsidio Familiar por CCF y Rango de Edad - Total reportado mensualmente 2020

CCF	EDAD	ENE	FEB	MAR	ABR	MAY	JUN	JUL	AGO	SEP	OCT	NOV	DIC
2	TOTAL	13.115	13.153	13.177	12.561	12.283	12.300	11.843	11.878	11.869	13.761	13.833	14.033
	< 19 AÑOS	1	1	2	4	4	4	4	11	17	30	43	53
	19 A 23 AÑOS	778	823	813	764	732	749	708	810	858	1.071	1.106	1.152
	24 A 45 AÑOS	8.367	8.351	8.339	7.954	7.784	7.802	7.540	7.609	7.616	8.882	8.924	9.007
	46 A 60 AÑOS	3.336	3.348	3.406	3.252	3.193	3.175	3.049	2.945	2.882	3.278	3.267	3.336
	> 60 AÑOS	633	630	617	587	570	570	542	503	496	500	493	485
3	TOTAL	404.876	405.181	404.250	385.171	374.884	371.582	373.744	375.905	384.310	389.119	393.461	394.535
	< 19 AÑOS	49	78	124	125	129	162	246	354	566	851	1.084	1.450
	19 A 23 AÑOS	30.873	30.938	31.407	28.646	27.193	27.279	28.561	29.614	31.764	33.295	34.818	36.131
	24 A 45 AÑOS	258.476	258.274	257.256	244.680	237.592	235.463	236.975	238.777	244.107	247.021	249.663	249.591
	46 A 60 AÑOS	97.888	98.258	97.924	94.751	93.388	92.482	92.074	91.622	92.285	92.434	92.500	92.140
	> 60 AÑOS	17.590	17.633	17.539	16.969	16.582	16.196	15.888	15.538	15.588	15.518	15.396	15.223
4	TOTAL	1.226.740	1.248.638	1.252.047	1.197.886	1.177.772	1.180.208	1.177.713	1.186.366	1.197.147	1.215.307	1.237.209	1.227.457
	< 19 AÑOS	257	364	519	467	477	591	844	1.209	1.711	2.488	3.372	4.066
	19 A 23 AÑOS	87.126	91.048	92.000	83.990	81.835	82.988	85.100	88.216	91.695	97.187	103.642	105.969
	24 A 45 AÑOS	785.621	799.102	801.367	766.944	753.339	755.570	755.148	760.889	768.165	779.186	792.280	784.917
	46 A 60 AÑOS	289.947	293.794	293.932	284.320	281.095	280.832	277.874	277.815	277.811	278.846	280.386	275.982
	> 60 AÑOS	63.789	64.330	64.229	62.165	61.026	60.227	58.747	58.237	57.765	57.600	57.529	56.523
5	TOTAL	55.418	56.108	57.005	55.327	54.443	53.643	53.932	54.277	55.524	55.417	57.090	57.508
	< 19 AÑOS	4	4	6	7	7	9	13	15	21	20	19	26
	19 A 23 AÑOS	1.836	1.902	2.033	1.890	1.800	1.776	1.870	1.897	2.004	1.950	2.040	2.077
	24 A 45 AÑOS	29.391	29.845	30.428	29.439	28.907	28.393	28.679	28.982	29.783	29.908	30.996	30.705
	46 A 60 AÑOS	18.082	18.241	18.412	18.037	17.835	17.622	17.584	17.638	17.953	17.879	18.185	17.988
	> 60 AÑOS	6.105	6.116	6.126	5.954	5.894	5.843	5.786	5.745	5.763	5.660	5.850	6.712
6	TOTAL	157.729	155.669	155.751	150.208	147.622	147.981	146.764	147.317	147.476	147.986	149.156	147.679
	< 19 AÑOS	45	46	51	59	61	69	91	103	121	157	196	245
	19 A 23 AÑOS	10.547	10.729	10.946	10.539	10.400	10.684	10.975	11.183	11.543	11.903	12.419	12.694
	24 A 45 AÑOS	108.887	107.383	107.113	103.245	101.269	101.430	100.570	101.149	101.386	101.673	102.295	101.127
	46 A 60 AÑOS	33.062	32.434	32.573	31.462	31.095	31.087	30.556	30.371	30.016	29.892	29.907	29.427
	> 60 AÑOS	5.188	5.077	5.068	4.903	4.797	4.711	4.572	4.511	4.410	4.361	4.339	4.186
7	TOTAL	239.583	239.436	239.787	230.172	229.773	223.541	223.770	222.201	223.452	222.381	223.204	225.289
	< 19 AÑOS	35	49	52	50	54	47	59	66	86	127	175	257
	19 A 23 AÑOS	13.238	13.527	13.595	12.518	12.022	12.199	12.383	12.408	12.923	13.586	14.443	15.642
	24 A 45 AÑOS	166.230	165.978	166.272	159.335	156.794	154.429	155.002	153.928	154.755	153.452	153.968	155.137
	46 A 60 AÑOS	50.433	50.322	50.366	49.050	50.705	48.017	47.692	47.313	47.312	46.983	46.503	46.248
	> 60 AÑOS	9.647	9.560	9.502	9.219	10.198	8.849	8.634	8.486	8.376	8.233	8.115	8.005

CCF	EDAD	ENE	FEB	MAR	ABR	MAY	JUN	JUL	AGO	SEP	OCT	NOV	DIC	
8	ANDI COMFENALCO CARTAGENA	TOTAL	226.090	226.403	228.775	219.642	212.229	210.374	209.309	209.945	214.342	217.785	220.543	222.774
		< 19 AÑOS	1	7	12	14	17	18	27	35	45	63	85	129
		19 A 23 AÑOS	9.984	10.140	10.470	9.663	9.121	9.071	9.146	9.358	9.921	10.439	11.038	11.936
		24 A 45 AÑOS	155.761	155.671	157.211	150.571	144.405	142.936	142.466	142.987	145.992	148.720	150.611	152.290
		46 A 60 AÑOS	50.319	50.470	51.045	49.658	49.030	48.833	48.380	48.377	49.099	49.362	49.605	49.334
		> 60 AÑOS	10.025	10.115	10.037	9.736	9.656	9.516	9.290	9.188	9.285	9.201	9.204	9.085
9	COMFAMILIAR CARTAGENA Y BOLÍVAR	TOTAL	50.328	48.533	48.338	47.462	46.795	46.161	44.765	43.682	44.181	43.738	45.197	44.829
		< 19 AÑOS			1	1	1			1	4	9	12	13
		19 A 23 AÑOS	1.404	1.266	1.279	1.230	1.152	1.054	1.002	970	1.020	1.046	1.184	1.225
		24 A 45 AÑOS	29.367	28.271	28.156	27.458	26.891	26.374	25.419	24.606	24.941	24.652	25.837	25.587
		46 A 60 AÑOS	15.865	15.397	15.352	15.238	15.209	15.170	14.850	14.655	14.775	14.631	14.771	14.643
		> 60 AÑOS	3.692	3.599	3.550	3.535	3.542	3.563	3.494	3.450	3.441	3.400	3.393	3.361
10	COMFABOY	TOTAL	188.848	184.168	190.538	188.887	177.162	176.877	177.843	176.851	177.400	180.081	181.694	183.603
		< 19 AÑOS	4	10	19	23	18	15	24	45	66	96	138	183
		19 A 23 AÑOS	9.102	8.919	9.165	9.044	7.889	7.795	8.014	8.183	8.306	8.677	9.073	9.501
		24 A 45 AÑOS	120.737	117.871	122.875	121.873	113.619	113.770	114.614	114.075	114.449	116.533	117.835	119.308
		46 A 60 AÑOS	45.845	44.595	45.606	45.154	43.165	42.987	42.999	42.532	42.590	42.788	42.746	42.764
		> 60 AÑOS	13.160	12.773	12.873	12.793	12.471	12.310	12.192	12.016	11.989	11.987	11.902	11.847
11	COMFAMILIARES	TOTAL	159.592	164.002	165.570	157.620	154.412	154.798	156.027	157.395	159.830	162.143	164.552	164.669
		< 19 AÑOS	20	45	63	75	70	88	121	151	251	342	452	566
		19 A 23 AÑOS	10.072	10.793	10.919	9.883	9.536	9.870	10.244	10.707	11.364	11.941	12.748	13.178
		24 A 45 AÑOS	94.957	97.415	98.332	93.726	91.652	91.924	92.903	93.877	95.444	96.945	98.336	98.175
		46 A 60 AÑOS	41.228	42.228	42.711	40.867	40.224	40.113	40.076	40.085	40.280	40.479	40.604	40.425
		> 60 AÑOS	13.315	13.521	13.545	13.069	12.930	12.803	12.683	12.575	12.491	12.436	12.412	12.325
13	COMFACA	TOTAL	29.521	28.585	29.648	28.152	27.479	27.536	27.333	27.855	28.044	28.210	28.351	28.368
		< 19 AÑOS	5	8	12	9	8	7	7	13	20	36	36	62
		19 A 23 AÑOS	1.751	1.670	1.786	1.599	1.535	1.553	1.518	1.605	1.633	1.703	1.784	1.871
		24 A 45 AÑOS	19.729	18.968	19.700	18.682	18.143	18.201	18.098	18.447	18.597	18.691	18.762	18.766
		46 A 60 AÑOS	6.770	6.686	6.867	6.622	6.561	6.545	6.486	6.561	6.583	6.578	6.581	6.502
		> 60 AÑOS	1.266	1.253	1.283	1.240	1.232	1.230	1.224	1.229	1.211	1.202	1.188	1.167
14	COMFACAUCA	TOTAL	106.951	108.180	110.320	106.371	102.399	102.985	103.076	103.124	104.629	105.770	106.001	105.006
		< 19 AÑOS	12	20	20	19	21	20	27	36	50	72	78	93
		19 A 23 AÑOS	4.149	4.487	4.600	4.141	3.856	3.962	4.136	4.285	4.582	4.729	4.823	5.028
		24 A 45 AÑOS	65.021	65.526	67.248	64.645	61.930	62.108	62.212	62.245	63.308	64.205	64.526	63.929
		46 A 60 AÑOS	29.846	30.150	30.482	29.780	28.934	29.245	29.147	29.077	29.247	29.332	29.235	28.847
		> 60 AÑOS	7.923	7.997	7.970	7.786	7.658	7.650	7.554	7.481	7.442	7.432	7.339	7.109
15	COMFACESAR	TOTAL	110.711	109.841	109.298	106.797	105.073	103.670	103.957	103.893	104.872	106.769	107.254	106.714
		< 19 AÑOS	3	7	7	8	9	14	22	28	38	71	85	99
		19 A 23 AÑOS	4.260	4.413	4.429	4.221	4.094	4.180	4.294	4.468	4.668	5.108	5.328	5.524
		24 A 45 AÑOS	75.616	74.894	74.353	72.357	71.004	69.877	69.991	69.951	70.672	71.952	72.228	71.999
		46 A 60 AÑOS	26.219	25.958	25.994	25.734	25.547	25.274	25.314	25.156	25.232	25.384	25.401	24.991
		> 60 AÑOS	4.613	4.569	4.515	4.477	4.419	4.325	4.336	4.290	4.262	4.254	4.212	4.101



CCF	EDAD	ENE	FEB	MAR	ABR	MAY	JUN	JUL	AGO	SEP	OCT	NOV	DIC	
16	COMFACOR	TOTAL	82.966	88.154	89.481	92.891	92.078	92.208	92.271	92.882	90.950	93.454	95.747	96.320
		< 19 AÑOS	2	2	4	4	3	2	3	4	7	11	11	25
		19 A 23 AÑOS	2.651	2.521	2.544	2.625	2.487	2.429	2.466	2.594	2.618	2.785	3.034	3.271
		24 A 45 AÑOS	55.124	55.203	56.424	58.604	57.932	57.815	57.718	58.251	57.248	58.634	60.200	60.671
		46 A 60 AÑOS	20.811	24.488	24.653	25.578	25.731	25.917	25.989	25.941	25.218	26.015	26.422	26.378
		> 60 AÑOS	4.378	5.940	5.856	6.080	5.925	6.045	6.095	6.092	5.859	6.009	6.080	5.975
21	CAFAM	TOTAL	823.504	838.824	845.153	840.143	810.685	807.695	770.723	783.216	790.642	799.172	804.301	808.821
		< 19 AÑOS	64	110	187	166	169	194	263	336	524	823	1.154	1.539
		19 A 23 AÑOS	60.800	63.054	65.338	62.846	59.866	59.905	57.799	58.919	60.869	65.640	68.356	71.031
		24 A 45 AÑOS	550.465	560.062	562.544	560.673	538.001	535.179	509.714	519.574	525.011	528.885	531.809	534.207
		46 A 60 AÑOS	167.243	170.020	171.539	171.208	167.952	168.048	160.536	161.957	162.130	161.978	161.421	160.723
		> 60 AÑOS	44.932	45.578	45.545	45.250	44.697	44.369	42.411	42.430	42.108	41.846	41.561	41.321
22	COLSUBSIDIO	TOTAL	1.431.164	1.443.402	1.434.442	1.375.835	1.351.025	1.330.104	1.331.357	1.337.156	1.347.491	1.361.979	1.374.823	1.387.032
		< 19 AÑOS	153	277	413	410	379	427	690	987	1.435	2.027	2.741	3.877
		19 A 23 AÑOS	115.016	114.892	113.744	105.585	100.982	99.098	102.251	104.348	107.871	112.974	118.151	125.559
		24 A 45 AÑOS	934.319	943.166	937.199	897.313	881.543	866.301	867.867	872.897	879.830	888.788	896.452	901.711
		46 A 60 AÑOS	313.081	316.280	314.734	305.868	302.483	299.607	296.897	296.032	295.874	296.121	295.720	294.713
		> 60 AÑOS	68.595	68.787	68.352	66.659	65.638	64.671	63.652	62.892	62.481	62.069	61.759	61.172
24	COMPENSAR	TOTAL	1.287.721	1.300.616	1.294.827	1.235.397	1.197.308	1.178.227	1.186.608	1.189.453	1.186.250	1.207.369	1.213.667	1.209.434
		< 19 AÑOS	312	406	539	519	530	568	785	1.031	1.328	1.872	2.484	3.328
		19 A 23 AÑOS	92.060	93.769	93.522	83.887	77.660	75.507	78.801	80.138	82.459	87.783	92.067	96.471
		24 A 45 AÑOS	834.062	841.997	836.980	796.681	770.957	758.321	764.955	767.617	765.503	779.286	782.000	776.846
		46 A 60 AÑOS	286.174	288.863	288.233	279.855	274.810	271.460	270.384	269.624	266.839	268.436	267.516	263.907
		> 60 AÑOS	75.113	75.581	75.553	74.455	73.351	72.371	71.683	71.043	70.121	69.992	69.600	68.882
26	COMFACUNDI	TOTAL	28.749	29.441	30.094	29.450	28.676	28.010	27.518	27.292	27.457	27.160	26.896	26.091
		< 19 AÑOS	1	2	3	4	6	4	6	8	13	19	24	33
		19 A 23 AÑOS	1.847	1.967	2.006	1.970	1.886	1.854	1.866	1.880	1.902	1.932	1.975	1.922
		24 A 45 AÑOS	17.899	18.266	18.775	18.413	17.997	17.561	17.300	17.185	17.326	17.134	17.024	16.412
		46 A 60 AÑOS	7.299	7.497	7.633	7.435	7.216	7.063	6.878	6.803	6.805	6.688	6.596	6.433
		> 60 AÑOS	1.703	1.709	1.677	1.628	1.571	1.528	1.468	1.416	1.411	1.387	1.277	1.291
29	COMFACHOCÓ	TOTAL	24.796	24.808	24.744	24.485	24.108	24.008	24.011	24.281	24.659	24.914	25.070	24.116
		< 19 AÑOS	2	3	2	1	1	1	5	5	5	7	12	9
		19 A 23 AÑOS	699	757	770	773	748	743	763	783	802	821	860	801
		24 A 45 AÑOS	15.471	15.601	15.564	15.501	15.275	15.174	15.177	15.334	15.557	15.691	15.822	15.146
		46 A 60 AÑOS	6.544	6.386	6.366	6.238	6.135	6.137	6.118	6.196	6.294	6.377	6.393	6.221
		> 60 AÑOS	2.080	2.061	2.042	1.972	1.949	1.953	1.948	1.963	2.001	2.018	1.983	1.939
30	COMFAGUAJIRA	TOTAL	54.339	53.470	53.503	52.584	53.102	52.884	52.580	52.662	53.190	53.018	53.049	50.737
		< 19 AÑOS							2	2	2	2	5	7
		19 A 23 AÑOS	1.182	1.196	1.214	1.170	1.182	1.185	1.201	1.260	1.317	1.331	1.423	1.297
		24 A 45 AÑOS	35.437	34.738	34.803	34.110	34.421	34.262	33.992	34.154	34.500	34.408	34.555	33.183
		46 A 60 AÑOS	14.166	13.998	14.010	13.845	14.102	14.057	14.029	13.965	14.082	13.995	13.841	13.180
		> 60 AÑOS	3.554	3.538	3.476	3.459	3.397	3.380	3.356	3.281	3.289	3.282	3.225	3.070

CCF	EDAD	ENE	FEB	MAR	ABR	MAY	JUN	JUL	AGO	SEP	OCT	NOV	DIC
32	TOTAL	140.407	139.869	137.901	134.944	133.897	133.314	132.944	134.804	135.649	136.549	137.488	136.271
	< 19 AÑOS	13	21	23	19	22	41	53	78	106	158	222	245
	19 A 23 AÑOS	7.924	8.113	7.884	7.540	7.542	7.660	7.819	8.254	8.683	9.158	9.658	9.579
	24 A 45 AÑOS	93.334	92.865	91.573	89.566	88.696	88.288	87.996	89.199	89.674	90.171	90.588	89.707
	46 A 60 AÑOS	32.409	32.186	31.856	31.381	31.259	31.029	30.848	31.040	30.988	30.925	30.882	30.685
	> 60 AÑOS	6.727	6.684	6.565	6.438	6.378	6.296	6.228	6.233	6.198	6.137	6.138	6.055
33	TOTAL	108.479	105.323	107.358	103.663	102.261	100.926	100.972	101.867	102.605	101.697	102.462	101.264
	< 19 AÑOS	2	4	3	2	2	3	4	10	15	30	38	47
	19 A 23 AÑOS	4.588	4.433	4.723	4.362	4.254	4.293	4.298	4.439	4.571	4.430	4.771	5.020
	24 A 45 AÑOS	68.666	66.121	68.100	65.436	64.140	63.122	62.812	63.474	63.885	63.496	64.239	64.025
	46 A 60 AÑOS	29.209	28.781	28.757	28.160	28.081	27.784	28.092	28.175	28.344	28.072	27.888	26.999
	> 60 AÑOS	6.014	5.984	5.775	5.703	5.784	5.724	5.766	5.769	5.790	5.669	5.526	5.173
34	TOTAL	218.176	219.114	221.247	215.983	213.548	211.450	211.030	210.379	210.381	210.714	209.382	206.371
	< 19 AÑOS	55	65	75	79	89	99	136	185	250	332	441	580
	19 A 23 AÑOS	18.453	18.883	19.421	19.067	18.926	18.817	19.032	19.182	19.469	19.789	19.945	19.904
	24 A 45 AÑOS	148.808	149.385	150.852	146.970	145.254	143.788	143.357	142.824	142.745	142.819	141.784	139.613
	46 A 60 AÑOS	43.505	43.471	43.627	42.743	42.299	41.873	41.691	41.465	41.277	41.206	40.732	39.943
	> 60 AÑOS	7.355	7.310	7.272	7.124	6.980	6.873	6.814	6.723	6.640	6.568	6.480	6.331
35	TOTAL	111.639	112.263	111.528	108.047	106.384	105.637	105.479	105.041	105.567	106.903	108.958	108.700
	< 19 AÑOS	26	32	39	34	37	44	43	54	35	49	95	126
	19 A 23 AÑOS	4.298	4.472	4.509	4.195	4.033	4.064	4.145	4.193	4.339	4.662	5.107	5.306
	24 A 45 AÑOS	69.753	70.175	69.474	67.299	65.918	65.164	65.036	64.677	65.054	65.982	67.638	67.584
	46 A 60 AÑOS	30.114	30.143	30.093	29.421	29.301	29.261	29.189	29.110	29.139	29.232	29.438	29.124
	> 60 AÑOS	7.448	7.441	7.413	7.098	7.095	7.104	7.066	7.007	7.000	6.978	6.680	6.560
36	TOTAL	59.259	58.297	59.115	59.281	57.524	58.646	59.289	59.652	60.259	60.667	60.746	60.122
	< 19 AÑOS	1	3	6	5	3	7	11	16	26	28	35	48
	19 A 23 AÑOS	2.610	2.609	2.708	2.580	2.581	2.731	2.951	3.091	3.267	3.337	3.429	3.363
	24 A 45 AÑOS	37.460	36.644	37.261	37.665	36.165	36.916	37.428	37.649	38.055	38.348	38.385	38.007
	46 A 60 AÑOS	15.493	15.380	15.488	15.430	15.211	15.443	15.397	15.391	15.409	15.474	15.436	15.264
	> 60 AÑOS	3.695	3.661	3.652	3.601	3.564	3.549	3.502	3.505	3.502	3.480	3.461	3.440
37	TOTAL	139.699	136.134	136.134	136.578	135.252	135.249	134.785	134.418	133.128	132.678	131.578	123.975
	< 19 AÑOS	19	16	16	22	25	30	30	37	56	79	114	149
	19 A 23 AÑOS	9.148	9.399	9.399	9.659	9.625	9.764	9.787	9.840	9.998	10.042	10.183	9.594
	24 A 45 AÑOS	98.070	95.318	95.318	95.529	94.517	94.517	94.271	94.054	92.824	92.627	91.934	86.483
	46 A 60 AÑOS	27.801	26.884	26.884	26.892	26.680	26.565	26.391	26.214	25.948	25.776	25.282	23.899
	> 60 AÑOS	4.661	4.517	4.517	4.476	4.405	4.373	4.306	4.273	4.302	4.154	4.065	3.850
38	TOTAL	24.884	26.146	25.564	23.939	22.479	22.299	22.647	22.858	23.686	24.127	24.409	24.785
	< 19 AÑOS	4	7	6	5	4	4	6	11	21	29	37	49
	19 A 23 AÑOS	1.090	1.279	1.252	1.108	1.042	1.079	1.141	1.144	1.227	1.276	1.323	1.417
	24 A 45 AÑOS	16.158	16.908	16.552	15.468	14.387	14.235	14.455	14.712	15.267	15.616	15.754	15.911
	46 A 60 AÑOS	6.586	6.873	6.708	6.362	6.080	6.029	6.101	6.094	6.287	6.321	6.404	6.523
	> 60 AÑOS	1.046	1.079	1.046	996	966	952	944	897	884	885	891	885

CCF	EDAD	ENE	FEB	MAR	ABR	MAY	JUN	JUL	AGO	SEP	OCT	NOV	DIC	
39	CAJASAN	TOTAL	177.960	172.683	176.212	176.750	166.098	170.106	172.418	172.603	174.917	177.252	178.536	179.700
		< 19 AÑOS	14	18	29	41	39	54	78	123	174	246	320	439
		19 A 23 AÑOS	10.927	10.327	10.448	10.893	9.941	10.428	10.831	11.288	11.825	12.456	12.939	13.466
		24 A 45 AÑOS	116.015	112.982	115.329	115.563	108.630	111.045	112.594	112.742	114.354	115.991	116.810	117.331
		46 A 60 AÑOS	42.380	41.173	42.140	42.063	39.675	40.627	41.003	40.720	40.903	41.009	40.949	40.955
		> 60 AÑOS	8.624	8.183	8.266	8.190	7.813	7.952	7.912	7.730	7.661	7.550	7.518	7.509
40	COMFENALCO SANTANDER	TOTAL	227.859	230.094	228.786	219.324	211.741	210.528	211.603	212.936	216.258	217.199	219.016	216.786
		< 19 AÑOS	41	61	66	61	60	69	104	175	256	342	441	575
		19 A 23 AÑOS	16.962	17.764	17.797	16.472	15.124	15.135	15.493	16.366	17.305	18.011	18.837	19.495
		24 A 45 AÑOS	155.604	156.499	155.367	148.981	143.799	142.955	143.938	144.556	146.654	147.047	148.111	146.155
		46 A 60 AÑOS	46.559	47.047	46.910	45.368	44.505	44.216	44.071	43.902	44.110	43.949	43.846	42.922
		> 60 AÑOS	8.693	8.723	8.646	8.442	8.253	8.153	7.997	7.937	7.933	7.850	7.781	7.639
41	COMFASUCRE	TOTAL	50.996	51.796	52.436	51.199	50.640	50.825	51.027	51.518	51.776	51.751	50.341	54.240
		< 19 AÑOS	1	1	1	1	1	2	2	2	2	3	3	10
		19 A 23 AÑOS	1.204	1.249	1.329	1.368	1.383	1.367	1.357	1.385	1.407	1.377	1.354	1.708
		24 A 45 AÑOS	31.151	31.749	32.250	31.496	31.084	31.166	31.214	31.644	31.744	31.742	30.752	33.723
		46 A 60 AÑOS	15.146	15.291	15.364	14.974	14.819	14.935	15.087	15.134	15.244	15.250	14.920	15.453
		> 60 AÑOS	3.494	3.506	3.492	3.360	3.353	3.355	3.367	3.353	3.379	3.379	3.312	3.346
43	COMFENALCO QUINDÍO	TOTAL	89.059	87.391	87.005	84.245	79.421	78.057	81.849	77.028	78.097	78.800	79.087	81.327
		< 19 AÑOS	44	51	58	56	47	49	55	74	100	125	166	210
		19 A 23 AÑOS	6.056	5.893	5.854	5.499	4.927	4.662	4.825	4.790	5.000	5.255	5.487	6.126
		24 A 45 AÑOS	54.764	53.650	53.549	51.745	48.730	47.899	51.128	47.388	48.141	48.699	48.833	50.208
		46 A 60 AÑOS	22.451	22.150	21.953	21.462	20.517	20.345	20.781	19.951	20.039	19.977	19.890	20.080
		> 60 AÑOS	5.744	5.647	5.591	5.483	5.200	5.102	5.060	4.825	4.817	4.744	4.711	4.703
44	COMFAMILIAR RISARALDA	TOTAL	179.853	182.996	180.923	173.152	178.141	169.249	168.772	170.952	173.718	175.362	177.355	179.071
		< 19 AÑOS	55	80	98	88	94	108	124	200	259	362	516	720
		19 A 23 AÑOS	13.850	14.391	14.201	12.903	13.104	12.721	12.863	13.636	14.282	14.768	15.547	16.454
		24 A 45 AÑOS	116.107	118.000	116.650	111.803	116.083	109.213	109.052	110.364	112.190	113.279	114.330	115.229
		46 A 60 AÑOS	41.123	41.655	41.273	39.929	40.504	39.105	38.836	38.866	39.114	39.134	39.171	38.997
		> 60 AÑOS	8.718	8.870	8.701	8.429	8.356	8.102	7.897	7.886	7.873	7.819	7.791	7.671
46	CAFASUR	TOTAL	4.361	4.395	4.328	4.218	4.123	4.178	4.196	4.227	4.493	4.595	4.573	4.541
		< 19 AÑOS								7	3	3	6	8
		19 A 23 AÑOS	243	249	244	234	235	238	258	265	272	290	291	309
		24 A 45 AÑOS	2.563	2.600	2.561	2.485	2.428	2.478	2.495	2.514	2.721	2.793	2.780	2.745
		46 A 60 AÑOS	1.310	1.304	1.284	1.264	1.232	1.240	1.227	1.229	1.284	1.292	1.278	1.260
		> 60 AÑOS	245	242	239	235	228	222	216	212	213	217	218	219
48	COMFATOLIMA	TOTAL	61.500	61.835	59.949	57.748	55.058	52.581	54.177	57.785	55.456	57.898	58.245	57.018
		< 19 AÑOS	9	12	19	13	12	19	37	48	67	79	115	147
		19 A 23 AÑOS	3.912	4.094	4.031	3.794	3.375	3.142	3.301	3.548	3.695	4.139	4.406	4.453
		24 A 45 AÑOS	37.351	37.775	36.904	35.406	33.432	31.929	32.578	35.418	33.446	35.007	35.150	34.128
		46 A 60 AÑOS	16.394	16.256	15.619	15.234	15.010	14.444	14.986	15.471	15.046	15.437	15.368	15.129
		> 60 AÑOS	3.834	3.698	3.376	3.301	3.229	3.047	3.275	3.300	3.202	3.236	3.206	3.161



CCF	EDAD	ENE	FEB	MAR	ABR	MAY	JUN	JUL	AGO	SEP	OCT	NOV	DIC
50	TOTAL	116.840	116.295	116.081	111.494	108.351	108.705	120.056	109.414	111.285	113.161	113.653	112.649
	< 19 AÑOS	9	19	33	29	27	37	45	61	104	133	169	197
	19 A 23 AÑOS	6.631	6.550	6.574	6.108	5.865	6.056	6.657	6.416	6.865	7.242	7.522	7.733
	24 A 45 AÑOS	73.571	73.232	73.062	70.201	68.059	68.270	77.371	68.866	70.043	71.364	71.718	70.928
	46 A 60 AÑOS	30.565	30.421	30.406	29.426	28.796	28.797	30.418	28.649	28.858	28.988	28.861	28.481
	> 60 AÑOS	6.064	6.073	6.006	5.730	5.603	5.545	5.565	5.422	5.415	5.434	5.383	5.310
56	TOTAL	299.709	298.746	301.145	284.990	279.613	276.638	279.567	281.187	284.624	288.034	292.353	293.969
	< 19 AÑOS	47	56	73	75	78	86	129	176	244	346	479	666
	19 A 23 AÑOS	19.981	20.348	20.715	18.691	17.946	17.554	18.122	18.642	19.497	20.637	21.867	23.043
	24 A 45 AÑOS	185.135	183.549	185.329	174.322	170.602	168.591	171.325	172.587	175.186	177.335	180.171	181.357
	46 A 60 AÑOS	75.484	75.707	76.067	73.459	72.854	72.431	72.273	72.191	72.226	72.313	72.471	71.873
	> 60 AÑOS	19.062	19.086	18.961	18.443	18.133	17.976	17.718	17.591	17.471	17.403	17.365	17.030
57	TOTAL	626.175	640.763	648.761	628.716	555.472	617.880	618.526	621.444	631.982	640.363	646.682	647.725
	< 19 AÑOS	142	159	209	212	212	232	270	320	502	696	923	1.236
	19 A 23 AÑOS	41.018	42.314	43.397	41.151	39.931	40.242	41.252	42.120	44.044	46.052	48.217	49.990
	24 A 45 AÑOS	402.028	411.741	415.945	402.754	354.722	395.624	396.377	398.825	406.074	411.671	415.527	415.443
	46 A 60 AÑOS	154.627	157.753	159.101	155.284	134.810	153.220	152.477	152.319	153.541	154.185	154.387	153.633
	> 60 AÑOS	28.360	28.796	30.109	29.315	25.797	28.562	28.150	27.860	27.821	27.759	27.628	27.423
63	TOTAL	24.764	23.769	22.904	22.999	22.173	22.274	22.034	22.441	23.546	24.142	24.980	24.209
	< 19 AÑOS	2	1	2	4	6	12	12	19	32	46	55	61
	19 A 23 AÑOS	1.193	1.207	1.123	1.145	1.115	1.188	1.137	1.252	1.405	1.512	1.652	1.561
	24 A 45 AÑOS	16.418	15.608	15.069	15.178	14.515	14.540	14.409	14.636	15.406	15.805	16.376	15.916
	46 A 60 AÑOS	6.157	5.974	5.767	5.750	5.634	5.639	5.593	5.657	5.818	5.901	6.010	5.816
	> 60 AÑOS	994	979	943	922	903	895	883	877	885	878	887	855
64	TOTAL	15.978	14.932	16.261	14.916	14.249	13.296	13.049	12.739	12.727	13.163	13.490	13.710
	< 19 AÑOS	21	19	26	18	11	9	8	8	8	14	24	35
	19 A 23 AÑOS	986	874	1.015	814	712	574	555	538	541	609	659	708
	24 A 45 AÑOS	8.650	7.871	8.842	8.093	7.727	7.085	6.886	6.682	6.671	6.865	7.082	7.265
	46 A 60 AÑOS	5.119	4.983	5.167	4.865	4.697	4.573	4.542	4.474	4.476	4.598	4.646	4.645
	> 60 AÑOS	1.202	1.185	1.211	1.126	1.102	1.055	1.058	1.037	1.031	1.077	1.079	1.057
65	TOTAL	6.341	6.383	6.281	6.083	5.809	5.797	5.765	5.769	5.744	5.893	6.036	5.838
	< 19 AÑOS	2	3	3	3	2	2	2	2	3	4	8	9
	19 A 23 AÑOS	341	385	376	332	313	318	329	341	352	362	388	383
	24 A 45 AÑOS	4.026	3.992	3.893	3.774	3.552	3.543	3.531	3.531	3.520	3.622	3.724	3.582
	46 A 60 AÑOS	1.666	1.698	1.701	1.670	1.643	1.637	1.609	1.609	1.589	1.627	1.638	1.592
	> 60 AÑOS	306	305	308	304	299	297	294	286	280	278	278	272
67	TOTAL	20.809	21.216	21.355	19.516	19.412	19.229	18.860	19.359	19.402	19.599	19.872	19.453
	< 19 AÑOS	2	5	5	22	22	22	11	23	18	22	34	43
	19 A 23 AÑOS	1.101	1.193	1.230	1.047	1.040	1.043	997	1.069	1.096	1.156	1.202	1.186
	24 A 45 AÑOS	13.524	13.823	13.922	12.779	12.698	12.523	12.256	12.599	12.621	12.811	12.984	12.692
	46 A 60 AÑOS	5.305	5.328	5.328	4.908	4.889	4.878	4.821	4.905	4.903	4.860	4.898	4.790
	> 60 AÑOS	877	867	870	760	763	763	775	763	764	750	754	742

CCF	EDAD	ENE	FEB	MAR	ABR	MAY	JUN	JUL	AGO	SEP	OCT	NOV	DIC
68	TOTAL	12.084	11.630	11.870	12.291	12.410	12.580	12.526	12.712	12.902	12.924	13.189	12.989
	< 19 AÑOS	1	1	1	1			2	2	2	2	2	5
	19 A 23 AÑOS	423	411	438	468	494	511	514	536	550	556	583	603
	24 A 45 AÑOS	7.471	7.111	7.253	7.573	7.713	7.866	7.831	7.955	8.107	8.143	8.365	8.173
	46 A 60 AÑOS	3.538	3.477	3.538	3.613	3.572	3.573	3.556	3.593	3.617	3.601	3.617	3.590
	> 60 AÑOS	651	630	640	636	631	630	623	626	626	622	622	618
69	TOTAL	55.280	52.212	53.448	55.562	53.638	52.432	52.498	52.580	54.816	55.759	56.852	55.586
	< 19 AÑOS	7	7	8	15	20	27	36	49	81	115	141	156
	19 A 23 AÑOS	3.195	2.983	3.225	3.688	3.788	3.725	3.802	3.825	4.240	4.485	4.704	4.562
	24 A 45 AÑOS	38.883	36.699	37.511	38.903	37.329	36.339	36.372	36.446	37.900	38.506	39.263	38.528
	46 A 60 AÑOS	11.650	11.052	11.243	11.446	11.042	10.915	10.888	10.872	11.201	11.261	11.362	11.044
	> 60 AÑOS	1.545	1.471	1.461	1.510	1.459	1.426	1.400	1.388	1.394	1.392	1.382	1.296
<b>TOTAL</b>		<b>9.474.852</b>	<b>9.540.894</b>	<b>9.563.340</b>	<b>9.242.679</b>	<b>8.967.002</b>	<b>8.956.668</b>	<b>8.949.213</b>	<b>8.981.344</b>	<b>9.056.733</b>	<b>9.164.763</b>	<b>9.250.381</b>	<b>9.245.314</b>

Tabla 8. Población Afiliada al Sistema del Subsidio Familiar por Categoría del Afiliado - Total reportado mensualmente 2020

CATEGORÍA	ENE	FEB	MAR	ABR	MAY	JUN	JUL	AGO	SEP	OCT	NOV	DIC
A	7.075.946	7.097.045	7.078.843	6.777.015	6.538.160	6.551.362	6.552.445	6.558.107	6.607.164	6.693.987	6.753.766	6.748.339
B	1.387.917	1.424.487	1.444.000	1.412.235	1.390.317	1.372.458	1.362.141	1.381.194	1.397.556	1.411.402	1.424.154	1.420.589
C	856.003	863.972	883.135	896.091	884.623	884.915	890.266	888.350	895.473	902.056	911.356	916.144
CONVENIOS	154.986	155.390	157.362	157.338	153.902	147.933	144.361	153.693	156.540	157.318	161.105	160.242
<b>TOTAL GENERAL</b>	<b>9.474.852</b>	<b>9.540.894</b>	<b>9.563.340</b>	<b>9.242.679</b>	<b>8.967.002</b>	<b>8.956.668</b>	<b>8.949.213</b>	<b>8.981.344</b>	<b>9.056.733</b>	<b>9.164.763</b>	<b>9.250.381</b>	<b>9.245.314</b>

Gráfica 5. Población Afiliada al Sistema del Subsidio Familiar por Categoría del Afiliado - Total reportado mensualmente 2020.




Tabla 9. Población Femenina Afiliada al Sistema del Subsidio Familiar por Categoría del Afiliado - Total reportado mensualmente 2020

CATEGORÍA	ENE	FEB	MAR	ABR	MAY	JUN	JUL	AGO	SEP	OCT	NOV	DIC
A	2.978.947	2.936.908	2.992.421	2.887.708	2.775.050	2.752.412	2.739.848	2.734.667	2.749.280	2.787.560	2.816.917	2.822.278
B	671.368	676.914	700.948	688.385	682.815	672.506	666.121	675.449	681.973	688.992	694.538	691.349
C	402.586	398.643	415.730	424.470	420.756	422.307	425.990	423.818	426.925	429.537	434.384	437.332
CONVENIOS	13.283	13.349	13.355	13.374	13.342	12.613	13.219	16.061	17.472	17.911	19.972	19.477
<b>TOTAL FEMENINO</b>	<b>4.066.184</b>	<b>4.025.814</b>	<b>4.122.454</b>	<b>4.013.937</b>	<b>3.891.963</b>	<b>3.859.838</b>	<b>3.845.178</b>	<b>3.849.995</b>	<b>3.875.650</b>	<b>3.924.000</b>	<b>3.965.811</b>	<b>3.970.436</b>

Tabla 10. Población Masculina Afiliada al Sistema del Subsidio Familiar por Categoría del Afiliado - Total reportado mensualmente 2020

CATEGORÍA	ENE	FEB	MAR	ABR	MAY	JUN	JUL	AGO	SEP	OCT	NOV	DIC
A	4.096.999	4.160.137	4.086.422	3.889.307	3.763.110	3.798.950	3.812.597	3.823.440	3.857.884	3.906.427	3.936.849	3.926.061
B	716.549	747.573	743.052	723.850	707.502	699.952	696.020	705.745	715.583	722.410	729.616	729.240
C	453.417	465.329	467.405	471.621	463.867	462.608	464.276	464.532	468.548	472.519	476.972	478.812
CONVENIOS	141.703	142.041	144.007	143.964	140.560	135.320	131.142	137.632	139.068	139.407	141.133	140.765
<b>TOTAL MASCULINO</b>	<b>5.408.668</b>	<b>5.515.080</b>	<b>5.440.886</b>	<b>5.228.742</b>	<b>5.075.039</b>	<b>5.096.830</b>	<b>5.104.035</b>	<b>5.131.349</b>	<b>5.181.083</b>	<b>5.240.763</b>	<b>5.284.570</b>	<b>5.274.878</b>



Tabla 11. Población Afiliada al Sistema del Subsidio Familiar por Rango de Ingreso - Total reportado mensualmente 2020

NIVEL DE INGRESO SMLMV	ENE	FEB	MAR	ABR	MAY	JUN	JUL	AGO	SEP	OCT	NOV	DIC
NO DEFINIDO										1		
HASTA 1 SMLMV	3.670.788	987.484	784.580	729.193	687.336	664.214	634.593	614.726	591.483	575.954	559.916	533.553
DE 1 A 1.5 SMLMV	2.866.900	5.508.109	5.688.229	5.442.248	5.276.779	5.317.033	5.351.016	5.379.790	5.449.230	5.554.793	5.625.379	5.644.710
MAYOR 1.5 HASTA 2 SMLMV	804.165	816.961	823.841	807.106	776.829	767.650	761.288	766.814	774.222	776.128	785.367	785.221
MAYOR 2 HASTA 2.25 SMLMV	247.129	284.512	295.426	304.071	301.209	296.707	294.940	300.040	305.118	308.246	309.905	308.817
MAYOR A 2.25 HASTA 2.5 SMLMV	282.240	290.589	282.354	244.824	231.626	225.205	223.691	225.452	229.060	230.918	234.122	232.864
MAYOR 2.5 HASTA 2.75 SMLMV	180.213	181.254	194.453	220.050	223.539	226.230	221.500	226.338	227.617	228.949	226.928	225.861
MAYOR A 2.75 HASTA 3 SMLMV	154.574	159.478	162.976	163.470	157.687	155.316	154.051	157.547	159.647	160.787	162.751	161.384
MAYOR A 3 HASTA 3.5 SMLMV	260.177	265.157	266.867	261.457	256.874	253.923	251.720	255.343	257.678	259.637	263.096	261.492
MAYOR A 3.5 HASTA 4 SMLMV	194.559	201.963	201.367	190.669	187.412	180.635	179.627	181.392	181.703	182.773	187.377	187.292
4 O MÁS SMLMV	814.107	845.387	863.247	879.591	867.711	869.755	876.787	873.902	880.975	886.577	895.540	904.120
<b>TOTAL AFILIADOS MES</b>	<b>9.474.852</b>	<b>9.540.894</b>	<b>9.563.340</b>	<b>9.242.679</b>	<b>8.967.002</b>	<b>8.956.668</b>	<b>8.949.213</b>	<b>8.981.344</b>	<b>9.056.733</b>	<b>9.164.763</b>	<b>9.250.381</b>	<b>9.245.314</b>

Tabla 12. Población Femenina Afiliada al Sistema del Subsidio Familiar por Rango de Ingreso del Afiliado - Total reportado mensualmente 2020

NIVEL DE INGRESO	ENE	FEB	MAR	ABR	MAY	JUN	JUL	AGO	SEP	OCT	NOV	DIC
NO DEFINIDO												
HASTA 1 SMLMV	2.138.135	600.186	462.990	431.571	405.891	392.437	373.672	361.398	345.851	336.197	326.611	308.850
DE 1 A 1.5 SMLMV	1.701.700	3.260.890	3.325.714	3.158.292	3.074.114	3.124.185	3.155.625	3.180.855	3.228.925	3.290.219	3.326.025	3.331.408
MAYOR 1.5 HASTA 2 SMLMV	455.268	469.607	469.703	463.507	445.457	440.329	437.409	440.892	446.030	446.040	452.223	452.748
MAYOR 2 HASTA 2.25 SMLMV	135.173	157.416	160.501	162.982	161.065	157.928	157.127	160.200	162.877	163.652	164.758	164.843
MAYOR A 2.25 HASTA 2.5 SMLMV	143.882	151.528	145.751	129.690	123.055	121.998	120.793	121.697	123.879	124.831	126.216	125.241
MAYOR 2.5 HASTA 2.75 SMLMV	92.968	95.521	98.490	108.146	108.036	108.619	106.250	108.552	109.544	110.042	109.509	109.043
MAYOR A 2.75 HASTA 3 SMLMV	79.823	84.410	85.119	85.652	82.315	80.902	80.734	82.583	83.444	84.044	85.256	84.855
MAYOR A 3 HASTA 3.5 SMLMV	130.380	136.281	134.408	131.022	127.937	126.327	125.767	127.490	129.050	130.282	132.160	131.274
MAYOR A 3.5 HASTA 4 SMLMV	99.463	104.629	102.182	96.606	93.692	90.557	90.085	91.243	91.432	92.074	94.188	94.153
4 O MÁS SMLMV	431.876	454.612	456.028	461.274	453.477	453.548	456.573	456.439	460.051	463.382	467.624	472.463
<b>TOTAL AFILIADOS MASCULINOS</b>	<b>5.408.668</b>	<b>5.515.080</b>	<b>5.440.886</b>	<b>5.228.742</b>	<b>5.075.039</b>	<b>5.096.830</b>	<b>5.104.035</b>	<b>5.131.349</b>	<b>5.181.083</b>	<b>5.240.763</b>	<b>5.284.570</b>	<b>5.274.878</b>

Tabla 13. Población Masculina Afiliada al Sistema del Subsidio Familiar por Rango de Ingreso del Afiliado - Total reportado mensualmente 2020

NIVEL DE INGRESO	ENE	FEB	MAR	ABR	MAY	JUN	JUL	AGO	SEP	OCT	NOV	DIC
NO DEFINIDO										1		
HASTA 1 SMLMV	1.532.653	387.298	321.590	297.622	281.445	271.777	260.921	253.328	245.632	239.757	233.305	224.703
DE 1 A 1.5 SMLMV	1.165.200	2.247.219	2.362.515	2.283.956	2.202.665	2.192.848	2.195.391	2.198.935	2.220.305	2.264.574	2.299.354	2.313.302
MAYOR 1.5 HASTA 2 SMLMV	348.897	347.354	354.138	343.599	331.372	327.321	3.238.779	325.922	328.192	330.088	333.144	332.473
MAYOR 2 HASTA 2.25 SMLMV	111.956	127.096	134.925	141.089	140.144	138.779	137.813	139.840	142.241	144.594	145.147	143.974
MAYOR A 2.25 HASTA 2.5 SMLMV	138.358	139.061	136.603	115.134	108.571	103.207	102.898	103.755	105.181	106.087	107.906	107.623
MAYOR 2.5 HASTA 2.75 SMLMV	87.245	85.733	95.963	111.904	115.503	117.611	115.250	117.786	118.073	118.907	117.419	116.818
MAYOR A 2.75 HASTA 3 SMLMV	74.751	75.068	77.857	77.818	75.372	74.414	73.317	74.964	76.203	76.743	77.495	76.529
MAYOR A 3 HASTA 3.5 SMLMV	129.797	128.876	132.459	130.435	128.937	127.596	125.953	127.853	128.628	129.355	130.936	130.218
MAYOR A 3.5 HASTA 4 SMLMV	95.096	97.334	99.185	94.063	93.720	90.078	89.542	90.149	90.271	90.699	93.189	93.139
4 O MÁS SMLMV	382.231	390.775	407.219	418.317	414.234	416.207	420.214	417.463	420.924	423.195	427.916	431.657
<b>TOTAL AFILIADOS FEMENINOS</b>	<b>4.066.184</b>	<b>4.025.814</b>	<b>4.122.454</b>	<b>4.013.937</b>	<b>3.891.963</b>	<b>3.859.838</b>	<b>3.845.178</b>	<b>3.849.995</b>	<b>3.875.650</b>	<b>3.924.000</b>	<b>3.965.811</b>	<b>3.970.436</b>

Tabla 14. Población Afiliada al Sistema del Subsidio Familiar por Área de trabajo - Total reportado mensualmente 2020

AREA DE TRABAJO	ENE	FEB	MAR	ABR	MAY	JUN	JUL	AGO	SEP	OCT	NOV	DIC
RURAL	507.090	582.796	626.907	616.495	610.206	522.691	640.999	451.925	462.027	467.909	474.216	386.670
URBANA	8.967.762	8.958.098	8.936.433	8.626.184	8.356.796	8.433.977	8.308.214	8.529.419	8.594.706	8.696.854	8.776.165	8.858.644
<b>TOTAL</b>	<b>9.474.852</b>	<b>9.540.894</b>	<b>9.563.340</b>	<b>9.242.679</b>	<b>8.967.002</b>	<b>8.956.668</b>	<b>8.949.213</b>	<b>8.981.344</b>	<b>9.056.733</b>	<b>9.164.763</b>	<b>9.250.381</b>	<b>9.245.314</b>

Tabla 15. Población Femenina Afiliada al Sistema del Subsidio Familiar por área de trabajo del Afiliado - Total reportado mensualmente 2020

AREA DE TRABAJO	ENE	FEB	MAR	ABR	MAY	JUN	JUL	AGO	SEP	OCT	NOV	DIC
RURAL	193.903	210.501	239.617	236.878	234.314	193.575	244.534	167.479	170.777	173.154	175.554	136.717
URBANA	3.872.281	3.815.313	3.882.837	3.777.059	3.657.649	3.666.263	3.600.644	3.682.526	3.704.873	3.750.846	3.790.257	3.833.719
<b>TOTAL FEMENINO</b>	<b>4.066.184</b>	<b>4.025.814</b>	<b>4.122.454</b>	<b>4.013.937</b>	<b>3.891.963</b>	<b>3.859.838</b>	<b>3.845.178</b>	<b>3.849.995</b>	<b>3.875.650</b>	<b>3.924.000</b>	<b>3.965.811</b>	<b>3.970.436</b>

Tabla 16. Población Masculina Afiliada al Sistema del Subsidio Familiar por área de trabajo del Afiliado - Total reportado mensualmente 2020

AREA DE TRABAJO	ENE	FEB	MAR	ABR	MAY	JUN	JUL	AGO	SEP	OCT	NOV	DIC
RURAL	313.187	372.295	387.290	379.617	375.892	329.116	396.465	284.446	291.250	294.755	298.662	249.953
URBANA	5.095.481	5.142.785	5.053.596	4.849.125	4.699.147	4.767.714	4.707.570	4.846.903	4.889.833	4.946.008	4.985.908	5.024.925
<b>TOTAL MASCULINO</b>	<b>5.408.668</b>	<b>5.515.080</b>	<b>5.440.886</b>	<b>5.228.742</b>	<b>5.075.039</b>	<b>5.096.830</b>	<b>5.104.035</b>	<b>5.131.349</b>	<b>5.181.083</b>	<b>5.240.763</b>	<b>5.284.570</b>	<b>5.274.878</b>

Tabla 17. Población Afiliada al Sistema del Subsidio Familiar por Departamento del Afiliado - Total reportado mensualmente 2020

MES	ENE	FEB	MAR	ABR	MAY	JUN	JUL	AGO	SEP	OCT	NOV	DIC
DEPARTAMENTO	# AFILIADOS											
AMAZONAS	11.567	11.502	11.795	11.801	11.461	11.435	11.182	11.135	11.422	11.729	6.231	6.042
ANTIOQUIA	1.636.857	1.659.115	1.657.946	1.585.170	1.556.231	1.612.531	1.653.484	1.563.359	1.581.880	1.606.089	1.647.158	1.638.634
ARAUCA	21.891	22.279	22.449	20.639	20.429	20.313	19.905	20.373	20.407	20.625	20.922	20.508
ATLÁNTICO	450.506	448.664	449.171	432.821	429.490	422.383	421.549	421.125	423.754	422.820	425.530	426.422
BOGOTÁ DC	3.146.892	3.183.677	3.142.713	3.033.513	2.989.309	2.906.647	2.880.810	2.899.313	2.910.064	2.930.554	2.943.236	2.950.107
BOLÍVAR	280.340	279.076	280.847	270.710	262.967	260.269	257.841	257.147	262.301	265.266	269.509	271.527
BOYACÁ	193.775	189.170	195.960	194.192	181.887	183.778	184.543	183.819	184.280	187.415	189.538	191.521
CALDAS	160.361	164.888	166.358	158.507	155.384	155.642	156.819	158.466	160.745	162.992	165.455	165.542
CAQUETÁ	31.926	30.947	32.120	30.622	29.767	29.907	29.612	30.155	30.329	30.492	30.638	30.663
CASANARE	56.991	53.911	56.859	58.843	55.218	55.605	55.587	55.625	57.861	58.809	59.895	58.452
CAUCA	115.363	116.672	118.746	114.616	110.425	111.312	110.986	111.296	112.511	113.552	113.878	112.791
CESAR	120.287	119.569	119.043	116.321	114.320	113.015	113.399	113.392	114.583	116.701	117.575	117.089
CHOCÓ	25.928	25.972	25.945	25.664	25.241	25.188	25.184	25.498	25.914	26.141	26.691	25.706
CÓRDOBA	86.122	91.238	92.604	95.805	94.905	95.238	95.284	95.129	93.906	95.912	98.797	99.481
CUNDINAMARCA	432.032	436.265	435.982	420.829	407.081	403.382	403.084	406.559	411.207	434.922	435.941	440.362
GUAINÍA	2.194	2.090	2.166	2.146	2.350	2.476	2.487	2.448	2.508	2.606	2.593	2.410
GUAVIARE	5.337	5.003	5.106	5.261	5.350	5.369	5.329	5.403	5.424	5.339	5.476	5.485
HUILA	145.901	145.345	142.389	139.403	139.205	137.544	136.974	139.083	139.846	140.766	141.800	140.630
LA GUAJIRA	52.317	51.454	51.630	50.863	51.319	51.137	50.836	50.888	51.465	51.320	51.379	49.195
MAGDALENA	111.509	108.400	110.628	106.729	105.036	103.847	103.878	104.575	105.357	104.418	105.110	103.903
META	166.493	167.382	211.134	206.099	163.405	202.372	202.045	201.615	201.674	202.028	200.981	198.169
N. DE SANTANDER	201.884	197.388	191.474	197.840	194.613	195.843	196.020	196.037	195.376	195.425	194.452	186.281
NARIÑO	112.524	113.253	112.524	109.052	107.348	106.562	106.350	105.970	106.534	107.767	109.966	109.706
NO DEFINIDO		5	6.809	3		143		11	9	14	24	26
PUTUMAYO	25.983	24.961	24.072	24.204	23.303	23.379	23.097	23.508	24.623	25.204	26.059	25.309
QUINDÍO	90.347	88.760	88.307	85.485	80.728	79.321	83.072	78.499	79.590	80.236	80.458	82.632
RISARALDA	178.536	181.566	179.490	171.898	176.843	168.059	167.661	169.700	172.260	173.803	175.536	177.138
SAN ANDRÉS	16.075	15.030	16.362	15.015	14.344	13.390	13.145	12.836	12.824	13.263	13.592	13.812
SANTANDER	432.403	430.640	428.696	418.428	402.237	401.464	404.840	406.557	412.784	416.524	419.954	419.199
SUCRE	50.965	51.812	52.548	51.324	50.640	49.929	51.206	52.810	52.163	52.299	51.141	54.866
TOLIMA	183.582	183.358	181.136	174.268	168.319	113.655	83.940	175.100	174.922	179.415	180.556	178.539
VALLE DEL CAUCA	922.943	936.508	945.131	909.129	832.703	890.194	893.766	898.463	912.656	924.776	934.610	937.509
VAUPES	1.672	1.652	1.609	1.672	1.652	1.726	1.714	1.802	1.879	1.853	1.890	1.877
VICHADA	3.349	3.342	3.591	3.807	3.492	3.613	3.584	3.648	3.675	3.688	3.810	3.781



# PERSONAS A CARGO



Se definen como personas a cargo, los dependientes del trabajador afiliado que cumpla los requisitos del anterior numeral, como:

- ▶ Hijos no mayores a los 18 años de edad, legítimos, adoptivos, hijastros y naturales.
- ▶ Cónyuge o compañera permanente
- ▶ Hermanos que no sobrepasen los 18 años de edad, huérfanos de padres, que convivan y dependan económicamente del trabajador.
- ▶ Padres del trabajador mayores de 60 años que no reciban pensión, salario o renta alguna.
- ▶ Padres o hermanos descritos anteriormente inválidos o con capacidad física reducida
- ▶ Dependientes por custodia legal o judicial. De conformidad con el artículo 23 de la Ley 1098 de 2006, la custodia y el cuidado personal constituyen un derecho de los niños, niñas y adolescentes, y una obligación de los padres o representantes legales.

Consiste en la facultad para criar, educar, orientar, conducir, formar hábitos, dirigir y disciplinar la conducta del hijo, el educando o el incapaz de obrar y auto regular en forma independiente su comportamiento.

Como es sabido, la custodia corresponde, en principio, a los padres. En caso de hijos extramatrimoniales la tiene el padre que conviva con el menor de edad. En casos de divorcio, nulidad del matrimonio, separación de cuerpos o suspensión de la patria potestad, el juez tiene la facultad de confiar el cuidado de los hijos (as) a uno de los padres, o al pariente más próximo, según lo convenga al niño o a la niña.

Pese a lo anterior, cuando son los padres quienes vulneran los derechos de sus hijos y concurren causas graves, la custodia puede encomendarse, de forma excepcional, a un tercero en aras de dar prevalencia al interés del menor. En estos eventos se suele encargar la guarda a los abuelos, parientes u otras personas que así lo consientan, y de no haberlo, a una institución idónea, confiriendo el juez las funciones tutelares.

**Las personas a cargo al cierre del año 2020 eran 10.436.044 de los cuales 5.812.068 eran mujeres y 4.623.976 eran hombres**





Tabla 18. Personas a cargo afiliada al Sistema del Subsidio Familiar por Caja de Compensación Familiar - Total reportado mensualmente 2020

CCF		ENE	FEB	MAR	ABR	MAY	JUN	JUL	AGO	SEP	OCT	NOV	DIC
2	COMFAMILIAR CAMACOL	17.675	17.271	17.083	16.547	16.409	16.442	16.108	15.792	15.757	15.888	15.856	15.825
3	COMFENALCO ANTIOQUIA	458.310	457.268	457.901	442.330	431.968	427.071	426.602	426.796	430.913	432.460	436.183	434.539
4	COMFAMA	1.372.052	1.383.538	1.385.846	1.345.912	1.322.226	1.319.953	1.320.164	1.324.537	1.334.636	1.348.101	1.361.335	1.348.887
5	CAJACOPI BARRANQUILLA	96.324	100.491	96.882	95.191	93.937	92.915	92.685	92.909	94.514	95.173	97.692	98.007
6	COMBARRANQUILLA	199.391	196.825	196.732	190.378	185.375	183.958	181.566	181.786	181.639	182.381	183.277	181.698
7	COMFAMILIAR DEL ATLÁNTICO	312.222	315.130	314.511	303.309	294.356	294.984	294.784	293.754	294.899	294.769	294.694	294.056
8	ANDI COMFENALCO CARTAGENA	276.469	274.564	279.151	269.658	260.897	259.066	257.895	258.027	262.710	266.553	269.086	272.021
9	COMFAMILIAR CARTAGENA Y BOLÍVAR	69.629	66.139	66.790	65.570	63.953	63.763	64.388	62.754	62.596	62.127	65.046	64.093
10	COMFABOY	185.221	181.632	187.217	183.136	173.476	171.961	171.570	170.324	170.298	171.555	171.693	171.806
11	COMFAMILIARES	185.842	188.590	190.008	182.004	177.784	177.392	176.697	177.366	178.581	179.984	180.905	180.479
13	COMFACA	45.831	43.599	44.674	43.371	41.996	41.687	41.400	42.522	42.862	43.092	43.043	43.105
14	COMFACAUCA	178.883	180.004	184.316	178.871	172.086	172.779	172.833	172.755	174.585	176.364	176.142	173.853
15	COMFACESAR	183.977	180.930	180.125	176.636	172.981	169.613	169.376	168.487	170.030	171.155	170.509	170.523
16	COMFACOR	102.442	112.700	111.990	113.714	109.728	107.071	128.511	125.365	124.159	125.304	124.810	125.248
21	CAFAM	752.065	760.303	771.019	777.835	744.291	742.263	717.638	725.457	730.794	730.605	730.301	733.245
22	COLSUBSIDIO	1.622.622	1.620.711	1.612.198	1.550.419	1.513.239	1.491.265	1.490.208	1.495.406	1.497.588	1.457.300	1.508.197	1.456.540
24	COMPENSAR	1.459.913	1.469.217	1.470.126	1.434.263	1.402.751	1.380.213	1.377.177	1.371.954	1.362.547	1.371.814	1.370.017	1.357.604
26	COMFACUNDI	33.278	33.308	33.998	33.099	32.678	31.787	31.422	31.292	31.385	30.647	30.273	29.508
29	COMFACHOCÓ	53.529	53.882	54.318	53.753	52.477	52.459	52.460	52.799	47.123	47.537	47.765	45.887
30	COMFAGUAJIRA	91.932	89.242	89.428	88.020	87.614	87.342	86.196	84.931	84.352	83.220	82.621	80.976
32	COMFAMILIAR HUILA	209.153	207.005	205.497	201.160	197.683	196.570	195.631	196.969	196.515	196.951	196.980	196.364
33	CAJAMAG	201.729	200.007	201.022	197.654	193.919	190.288	190.274	190.366	190.492	187.653	186.079	184.076
34	COFREM	211.285	211.817	215.933	202.086	192.007	188.943	193.005	194.054	196.846	201.447	203.562	205.228
35	CAJA DE COMPENSACIÓN FAMILIAR DE NARIÑO	159.391	158.206	151.971	143.881	140.408	140.158	140.261	141.048	142.022	139.809	144.380	145.356
36	COMFAORIENTE	86.544	84.311	85.544	87.122	83.173	84.767	85.188	84.663	84.777	85.502	85.200	84.159
37	COMFANORTE	150.925	144.070	145.262	146.715	141.036	139.063	138.608	139.578	136.354	134.867	131.351	125.542
38	CAFABA	31.769	31.559	29.271	28.061	26.083	26.075	26.647	26.751	27.578	28.190	28.565	28.957
39	CAJASAN	226.490	221.566	225.198	229.899	219.151	218.563	220.998	220.855	218.962	221.635	221.519	220.646
40	COMFENALCO SANTANDER	243.032	240.995	238.225	230.989	223.982	222.625	224.532	222.646	223.456	221.982	221.770	219.304
41	COMFASUCRE	91.601	80.151	78.440	79.300	75.511	74.295	86.115	76.134	94.639	93.937	94.855	95.967
43	COMFENALCO QUINDÍO	96.682	95.030	93.859	91.051	87.004	85.021	91.662	83.125	83.745	84.380	84.171	84.781
44	COMFAMILIAR RISARALDA	196.410	197.164	195.061	190.114	197.627	184.943	184.479	184.900	186.475	187.828	188.523	189.207
46	CAFASUR	8.089	8.071	7.977	7.874	7.669	7.459	7.309	7.104	6.980	6.891	7.085	6.983
48	COMFATOLIMA	66.184	66.735	65.643	63.629	61.465	59.344	58.470	64.287	58.546	60.194	60.062	58.293
50	COMFENALCO TOLIMA	142.305	139.934	137.705	134.609	131.205	130.805	142.637	131.364	132.463	134.230	134.738	134.183
56	COMFENALCO VALLE	312.599	311.161	310.637	299.107	289.506	286.008	285.130	284.413	284.566	284.531	286.097	285.945
57	COMFANDI	707.448	720.262	727.664	702.423	609.587	697.146	683.836	683.611	692.739	698.170	700.782	695.627
63	COMFAMILIAR PUTUMAYO	38.008	35.776	35.083	35.409	32.717	32.129	31.892	32.060	33.326	34.129	34.608	34.518
64	CAJASAI	30.604	28.374	31.144	29.203	21.578	26.476	25.936	25.238	25.350	26.079	26.547	26.859
65	CAFAMAZ	14.052	13.686	13.521	13.458	12.867	12.729	12.726	12.673	12.548	12.809	13.004	12.843
67	COMFIAR	33.483	33.338	33.495	31.530	30.596	29.977	30.150	30.365	30.624	30.603	30.794	30.527
68	COMCAJA	17.447	16.283	16.080	16.475	16.698	16.898	16.959	17.030	17.233	17.325	17.554	17.355
69	COMFACASANARE	82.869	77.844	79.444	79.048	73.666	71.194	71.022	71.472	72.899	73.803	75.167	75.424
	<b>TOTAL</b>	<b>11.055.706</b>	<b>11.048.689</b>	<b>11.067.989</b>	<b>10.784.813</b>	<b>10.415.360</b>	<b>10.405.460</b>	<b>10.413.147</b>	<b>10.395.719</b>	<b>10.441.103</b>	<b>10.448.974</b>	<b>10.532.838</b>	<b>10.436.044</b>

Gráfica 6. Personas a cargo afiliada al Sistema del Subsidio Familiar por Caja de Compensación Familiar - Total reportado mensualmente 2020.

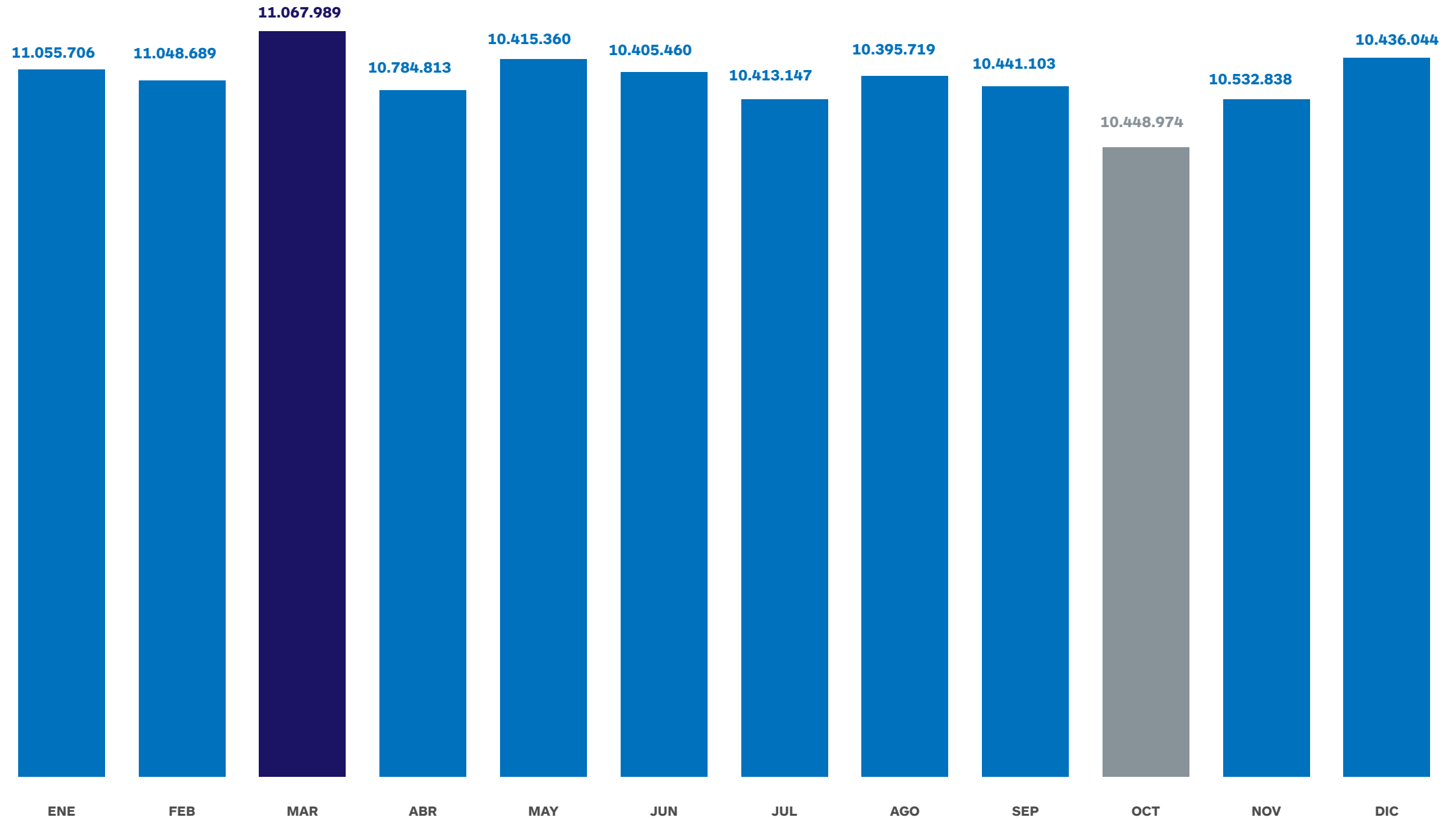




Tabla 19. Personas a cargo Mujeres afiliadas al Sistema del Subsidio Familiar por Caja de Compensación Familiar - Total reportado mensualmente 2020

CCF	ENE	FEB	MAR	ABR	MAY	JUN	JUL	AGO	SEP	OCT	NOV	DIC	
2	COMFAMILIAR CAMACOL	10.494	10.253	10.126	9.819	9.780	9.772	9.545	9.357	9.305	9.357	9.336	9.328
3	COMFENALCO ANTIOQUIA	261.075	260.897	261.053	252.181	246.467	244.183	243.893	244.067	246.506	246.277	248.227	247.369
4	COMFAMA	795.349	803.048	804.225	780.565	768.411	767.213	767.096	769.646	775.191	782.734	789.535	781.912
5	CAJACOPI BARRANQUILLA	49.466	51.585	49.715	48.793	48.052	47.559	47.417	47.571	48.507	48.825	50.200	50.405
6	COMBARRANQUILLA	112.899	111.635	111.576	107.801	105.228	104.499	103.151	103.138	102.978	103.370	103.857	103.094
7	COMFAMILIAR DEL ATLÁNTICO	177.120	178.696	178.350	171.888	167.089	167.038	166.829	166.340	166.957	166.770	166.769	166.455
8	ANDI COMFENALCO CARTAGENA	149.451	148.680	150.949	145.655	141.057	140.139	139.460	139.471	142.036	144.034	145.622	147.155
9	COMFAMILIAR CARTAGENA Y BOLÍVAR	35.545	33.176	33.388	33.084	32.015	31.886	32.159	31.266	31.234	30.967	32.380	31.938
10	COMFABOY	95.329	93.572	96.289	94.266	89.339	88.608	88.463	87.885	87.832	88.440	88.534	88.573
11	COMFAMILIARES	108.545	110.363	110.920	105.793	103.606	103.612	103.138	103.582	104.322	105.291	105.851	105.692
13	COMFACA	25.327	24.165	24.633	23.871	23.100	22.859	22.677	23.328	23.509	23.586	23.548	23.609
14	COMFACAUCA	100.717	101.624	103.711	100.091	95.970	97.149	97.385	97.296	98.363	99.328	99.194	98.284
15	COMFACESAR	103.935	102.434	102.048	99.912	97.845	96.011	95.807	95.311	96.025	96.559	96.029	96.108
16	COMFACOR	57.944	63.461	63.598	65.128	63.276	61.867	72.611	70.803	70.158	70.785	70.349	70.720
21	CAFAM	417.720	421.300	426.434	429.781	411.799	409.464	394.589	398.435	400.294	398.894	398.166	399.159
22	COLSUBSIDIO	875.826	875.150	869.316	835.464	815.789	805.239	804.761	808.282	808.530	790.036	813.957	788.881
24	COMPENSAR	789.558	794.176	794.366	774.690	758.122	746.523	745.733	742.947	738.191	743.258	742.293	735.719
26	COMFACUNDI	19.028	19.016	19.377	18.823	18.582	18.105	17.944	17.919	17.923	17.466	17.244	16.797
29	COMFACHOCÓ	29.307	29.648	29.905	29.625	28.977	28.985	29.035	29.207	26.338	26.573	26.676	25.524
30	COMFAGUAJIRA	49.855	48.473	48.463	47.654	47.314	47.069	46.449	45.725	45.273	44.607	44.363	43.574
32	COMFAMILIAR HUILA	112.726	111.585	110.405	107.972	106.318	105.979	105.483	106.339	106.090	106.384	106.411	105.766
33	CAJAMAG	115.202	114.316	115.123	113.213	111.108	108.984	108.701	108.728	108.779	107.193	106.500	105.761
34	COFREM	120.823	121.466	123.915	115.547	109.648	107.474	110.158	110.769	112.385	115.005	116.447	117.418
35	CAJA DE COMPENSACIÓN FAMILIAR DE NARIÑO	84.351	84.032	80.989	76.700	74.593	74.455	74.320	74.733	75.212	74.103	76.501	77.286
36	COMFAORIENTE	47.200	46.038	46.650	47.130	45.060	45.892	46.135	45.883	45.919	46.254	46.104	45.456
37	COMFANORTE	85.465	81.396	82.255	82.738	80.089	78.928	78.653	79.192	77.375	76.654	75.335	71.990
38	CAFABA	18.423	18.305	17.036	16.177	14.947	14.937	15.302	15.411	15.945	16.358	16.588	16.761
39	CAJASAN	127.541	124.656	126.417	128.772	122.312	122.134	123.583	123.493	122.770	124.378	124.134	123.709
40	COMFENALCO SANTANDER	131.734	130.646	129.065	125.230	121.577	120.835	121.813	120.708	121.191	120.295	120.025	118.689
41	COMFASUCRE	48.602	42.757	41.260	43.153	40.872	40.221	45.748	40.917	49.616	49.320	49.854	50.558
43	COMFENALCO QUINDÍO	56.952	56.099	55.346	53.669	51.307	50.116	53.318	48.858	49.103	49.410	49.311	49.718
44	COMFAMILIAR RISARALDA	114.566	115.227	113.917	110.541	114.421	107.893	107.844	108.070	109.010	109.812	110.183	110.509
46	CAFASUR	4.580	4.531	4.473	4.411	4.299	4.212	4.162	4.064	4.078	4.041	4.141	4.082
48	COMFATOLIMA	39.034	39.395	38.466	37.370	36.069	34.959	34.524	37.485	34.619	35.649	35.594	34.493
50	COMFENALCO TOLIMA	80.849	79.426	78.170	76.105	74.376	74.270	80.281	74.660	75.394	76.211	76.507	76.261
56	COMFENALCO VALLE	175.230	174.508	174.039	167.729	162.798	160.778	160.148	159.657	159.804	159.703	160.623	160.500
57	COMFANDI	409.541	416.537	420.446	406.268	352.039	403.175	396.576	396.182	401.186	404.050	405.441	402.531
63	COMFAMILIAR PUTUMAYO	22.240	21.017	20.469	20.552	18.819	18.469	18.309	18.413	19.276	19.766	20.103	20.122
64	CAJASAI	15.566	14.411	15.800	14.835	11.111	13.510	13.268	12.919	13.030	13.406	13.656	13.871
65	CAFAMAZ	7.487	7.358	7.247	7.187	6.890	6.800	6.797	6.745	6.670	6.798	6.910	6.826
67	COMFIAR	18.974	18.905	18.945	17.707	17.126	16.731	16.896	17.032	17.194	17.214	17.316	17.155
68	COMCAJA	9.295	8.755	8.638	8.823	8.898	9.010	9.030	9.073	9.186	9.247	9.376	9.285
69	COMFACASANARE	47.278	44.668	45.340	44.990	41.755	40.336	40.370	40.673	41.597	42.084	42.899	43.025
	<b>TOTAL FEMENINO</b>	<b>6.158.149</b>	<b>6.157.386</b>	<b>6.162.853</b>	<b>6.001.703</b>	<b>5.798.250</b>	<b>5.797.878</b>	<b>5.799.561</b>	<b>5.791.580</b>	<b>5.814.901</b>	<b>5.820.492</b>	<b>5.862.089</b>	<b>5.812.068</b>

Tabla 20. Personas a cargo Hombres afiliados al Sistema del Subsidio Familiar por Caja de Compensación Familiar - Total reportado mensualmente 2020

CCF	ENE	FEB	MAR	ABR	MAY	JUN	JUL	AGO	SEP	OCT	NOV	DIC	
2	COMFAMILIAR CAMACOL	7.181	7.018	6.957	6.728	6.629	6.670	6.563	6.435	6.452	6.531	6.520	6.497
3	COMFENALCO ANTIOQUIA	197.235	196.371	196.848	190.149	185.501	182.888	182.709	182.729	184.407	186.183	187.956	187.170
4	COMFAMA	576.703	580.490	581.621	565.347	553.815	552.740	553.068	554.891	559.445	565.367	571.800	566.975
5	CAJACOPI BARRANQUILLA	46.858	48.906	47.167	46.398	45.885	45.356	45.268	45.338	46.007	46.348	47.492	47.602
6	COMBARRANQUILLA	86.492	85.190	85.156	82.577	80.147	79.459	78.415	78.648	78.661	79.011	79.420	78.604
7	COMFAMILIAR DEL ATLÁNTICO	135.102	136.434	136.161	131.421	127.267	127.946	127.955	127.414	127.942	127.999	127.925	127.601
8	ANDI COMFENALCO CARTAGENA	127.018	125.884	128.202	124.003	119.840	118.927	118.435	118.556	120.674	122.519	123.464	124.866
9	COMFAMILIAR CARTAGENA Y BOLÍVAR	34.084	32.963	33.402	32.486	31.938	31.877	32.229	31.488	31.362	31.160	32.666	32.155
10	COMFABOY	89.892	88.060	90.928	88.870	84.137	83.353	83.107	82.439	82.466	83.115	83.159	83.233
11	COMFAMILIARES	77.297	78.227	79.088	76.211	74.178	73.780	73.559	73.784	74.259	74.693	75.054	74.787
13	COMFACA	20.504	19.434	20.041	19.500	18.896	18.828	18.723	19.194	19.353	19.506	19.495	19.496
14	COMFACAUCA	78.166	78.380	80.605	78.780	76.116	75.630	75.448	75.459	76.222	77.036	76.948	75.569
15	COMFACESAR	80.042	78.496	78.077	76.724	75.136	73.602	73.569	73.176	74.005	74.596	74.480	74.415
16	COMFACOR	44.498	49.239	48.392	48.586	46.452	45.204	55.900	54.562	54.001	54.519	54.461	54.528
21	CAFAM	334.345	339.003	344.585	348.054	332.492	332.799	323.049	327.022	330.500	331.711	332.135	334.086
22	COLSUBSIDIO	746.796	745.561	742.882	714.955	697.450	686.026	685.447	687.124	689.058	667.264	694.240	667.659
24	COMPENSAR	670.355	675.041	675.760	659.573	644.629	633.690	631.444	629.007	624.356	628.556	627.724	621.885
26	COMFACUNDI	14.250	14.292	14.621	14.276	14.096	13.682	13.478	13.373	13.462	13.181	13.029	12.711
29	COMFACHOCÓ	24.222	24.234	24.413	24.128	23.500	23.474	23.425	23.592	20.785	20.964	21.089	20.363
30	COMFAGUAJIRA	42.077	40.769	40.965	40.366	40.300	40.273	39.747	39.206	39.079	38.613	38.258	37.402
32	COMFAMILIAR HUILA	96.427	95.420	95.092	93.188	91.365	90.591	90.148	90.630	90.425	90.567	90.569	90.598
33	CAJAMAG	86.527	85.691	85.899	84.441	82.811	81.304	81.573	81.638	81.713	80.460	79.579	78.315
34	COFREM	90.462	90.351	92.018	86.539	82.359	81.469	82.847	83.285	84.461	86.442	87.115	87.810
35	CAJA DE COMPENSACIÓN FAMILIAR DE NARIÑO	75.040	74.174	70.982	67.181	65.815	65.703	65.941	66.315	66.810	65.706	67.879	68.070
36	COMFAORIENTE	39.344	38.273	38.894	39.992	38.113	38.875	39.053	38.780	38.858	39.248	39.096	38.703
37	COMFANORTE	65.460	62.674	63.007	63.977	60.947	60.135	59.955	60.386	58.979	58.213	56.016	53.552
38	CAFABA	13.346	13.254	12.235	11.884	11.136	11.138	11.345	11.340	11.633	11.832	11.977	12.196
39	CAJASAN	98.949	96.910	98.781	101.127	96.839	96.429	97.415	97.362	96.192	97.257	97.385	96.937
40	COMFENALCO SANTANDER	111.298	110.349	109.160	105.759	102.405	101.790	102.719	101.938	102.265	101.687	101.745	100.615
41	COMFASUCRE	42.999	37.394	37.180	36.147	34.639	34.074	40.367	35.217	45.023	44.617	45.001	45.409
43	COMFENALCO QUINDÍO	39.730	38.931	38.513	37.382	35.697	34.905	38.344	34.267	34.642	34.970	34.860	35.063
44	COMFAMILIAR RISARALDA	81.844	81.937	81.144	79.573	83.206	77.050	76.635	76.830	77.465	78.016	78.340	78.698
46	CAFASUR	3.509	3.540	3.504	3.463	3.370	3.247	3.147	3.040	2.902	2.850	2.944	2.901
48	COMFATOLIMA	27.150	27.340	27.177	26.259	25.396	24.385	23.946	26.802	23.927	24.545	24.468	23.800
50	COMFENALCO TOLIMA	61.456	60.508	59.535	58.504	56.829	56.535	62.356	56.704	57.069	58.019	58.231	57.922
56	COMFENALCO VALLE	137.369	136.653	136.598	131.378	126.708	125.230	124.982	124.756	124.762	124.828	125.474	125.445
57	COMFANDI	297.907	303.725	307.218	296.155	257.548	293.971	287.260	287.429	291.553	294.120	295.341	293.096
63	COMFAMILIAR PUTUMAYO	15.768	14.759	14.614	14.857	13.898	13.660	13.583	13.647	14.050	14.363	14.505	14.396
64	CAJASAI	15.038	13.963	15.344	14.368	10.467	12.966	12.668	12.319	12.320	12.673	12.891	12.988
65	CAFAMAZ	6.565	6.328	6.274	6.271	5.977	5.929	5.929	5.928	5.878	6.011	6.094	6.017
67	COMFIAR	14.509	14.433	14.550	13.823	13.470	13.246	13.254	13.333	13.430	13.389	13.478	13.372
68	COMCAJA	8.152	7.528	7.442	7.652	7.800	7.888	7.929	7.957	8.047	8.078	8.178	8.070
69	COMFACASANARE	35.591	33.176	34.104	34.058	31.911	30.858	30.652	30.799	31.302	31.719	32.268	32.399
	<b>TOTAL HOMBRES</b>	<b>4.897.557</b>	<b>4.891.303</b>	<b>4.905.136</b>	<b>4.783.110</b>	<b>4.617.110</b>	<b>4.607.582</b>	<b>4.613.586</b>	<b>4.604.139</b>	<b>4.626.202</b>	<b>4.628.482</b>	<b>4.670.749</b>	<b>4.623.976</b>

Gráfica 7. Personas a cargo afiliados al Sistema del Subsidio Familiar por tipo de parentesco - Total reportado mensualmente 2020.

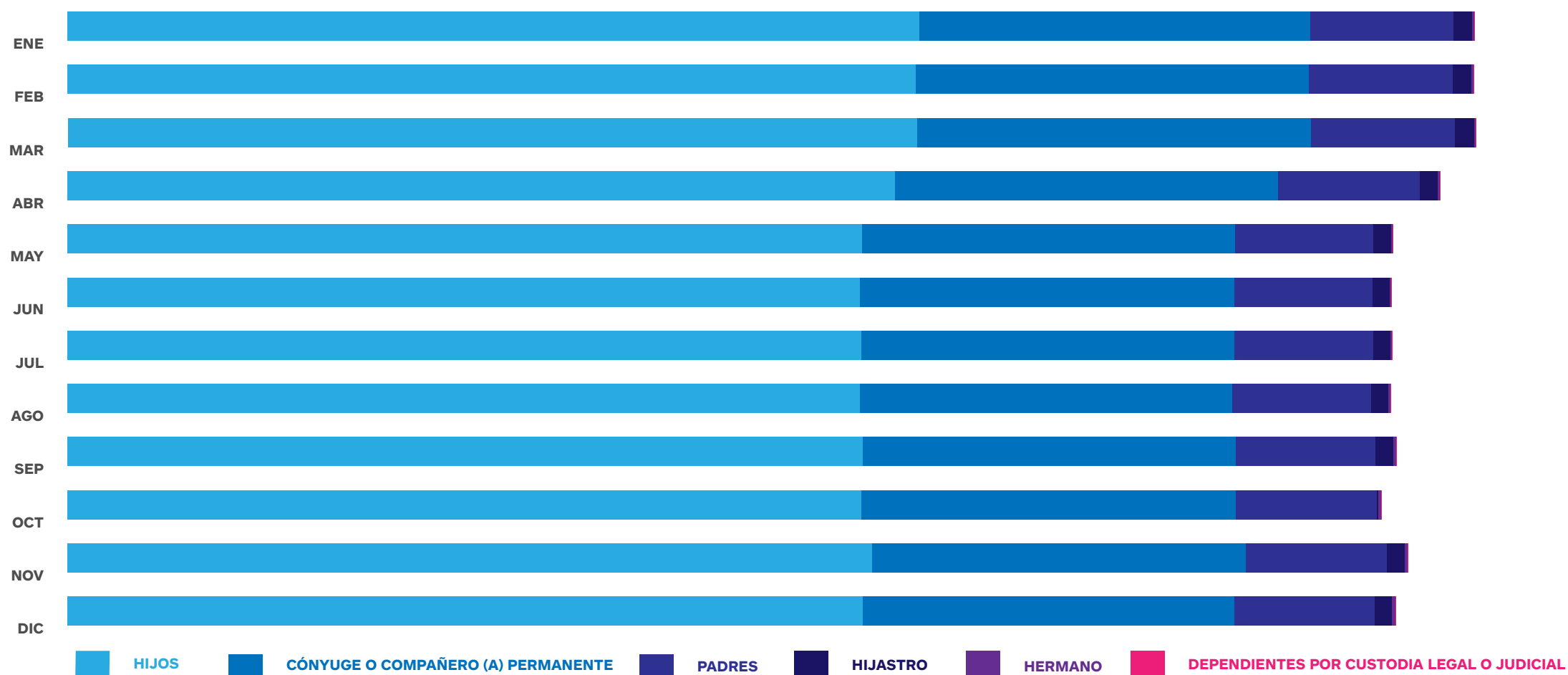


Tabla 21. Total Personas a cargo afiliados al Sistema del Subsidio Familiar por tipo de parentesco - Total reportado mensualmente 2020

PARENTESCO	ENE	FEB	MAR	ABR	MAY	JUN	JUL	AGO	SEP	OCT	NOV	DIC
HIJOS	6.693.614	6.662.829	6.678.279	6.503.564	6.241.230	6.227.054	6.238.250	6.223.273	6.249.694	6.238.889	6.320.286	6.252.502
CÓNYUGE O COMPAÑERO (A) PERMANENTE	3.070.752	3.091.761	3.095.761	3.010.193	2.935.117	2.942.397	2.931.466	2.930.106	2.930.431	2.945.247	2.941.956	2.916.122
PADRES	1.127.681	1.129.751	1.131.945	1.113.852	1.088.340	1.085.058	1.090.910	1.090.109	1.100.853	1.103.296	1.104.967	1.102.429
HIJASTRO	148.434	148.811	146.512	142.026	135.769	136.355	138.028	137.819	135.339	136.510	140.277	139.526
HERMANO	12.874	13.162	13.026	12.806	12.601	12.323	12.163	12.064	22.407	22.619	22.906	23.023
DEPENDIENTES POR CUSTODIA LEGAL O JUDICIAL	2.351	2.375	2.466	2.372	2.303	2.273	2.330	2.348	2.379	2.413	2.446	2.442
<b>TOTAL</b>	<b>11.055.706</b>	<b>11.048.689</b>	<b>11.067.989</b>	<b>10.784.813</b>	<b>10.415.360</b>	<b>10.405.460</b>	<b>10.413.147</b>	<b>10.395.719</b>	<b>10.441.103</b>	<b>10.448.974</b>	<b>10.532.838</b>	<b>10.436.044</b>

Tabla 22. Personas a cargo del Género Femenino afiliados al Sistema del Subsidio Familiar por tipo de parentesco - Total reportado mensualmente 2020

MES	ENE	FEB	MAR	ABR	MAY	JUN	JUL	AGO	SEP	OCT	NOV	DIC
<b>PARENTESCO</b>	<b># PERSONAS</b>											
CÓNYUGE O COMPAÑERO (A) PERMANENTE	2.079.108	2.091.244	2.089.211	2.026.133	1.972.907	1.980.717	1.973.789	1.973.801	1.975.273	1.982.740	1.980.901	1.965.611
DEPENDIENTES POR CUSTODIA LEGAL O JUDICIAL	1.199	1.213	1.256	1.204	1.168	1.147	1.164	1.168	1.185	1.210	1.231	1.239
HERMANO	6.350	6.501	6.423	6.315	6.225	6.113	6.043	5.982	11.472	11.614	11.767	11.827
HIJASTRO	75.134	75.210	74.068	71.755	68.561	68.910	69.696	69.663	68.467	69.088	71.029	70.692
HIJOS	3.281.111	3.266.072	3.273.687	3.189.560	3.058.679	3.052.001	3.056.815	3.049.648	3.061.176	3.056.476	3.096.702	3.063.936
PADRES	715.247	717.146	718.208	706.736	690.710	688.990	692.054	691.318	697.328	699.364	700.459	698.763
<b>TOTAL FEMENINO</b>	<b>6.158.149</b>	<b>6.157.386</b>	<b>6.162.853</b>	<b>6.001.703</b>	<b>5.798.250</b>	<b>5.797.878</b>	<b>5.799.561</b>	<b>5.791.580</b>	<b>5.814.901</b>	<b>5.820.492</b>	<b>5.862.089</b>	<b>5.812.068</b>

Tabla 23. Personas a cargo Hombres afiliados al Sistema del Subsidio Familiar por Caja de Compensación Familiar - Total reportado mensualmente 2020

MES	ENE	FEB	MAR	ABR	MAY	JUN	JUL	AGO	SEP	OCT	NOV	DIC
<b>PARENTESCO</b>	<b># PERSONAS</b>											
CÓNYUGE O COMPAÑERO (A) PERMANENTE	991.644	1.000.517	1.006.550	984.060	962.210	961.680	957.677	956.305	955.158	962.507	961.055	950.511
DEPENDIENTES POR CUSTODIA LEGAL O JUDICIAL	1.152	1.162	1.210	1.168	1.135	1.126	1.166	1.180	1.194	1.203	1.215	1.203
HERMANO	6.524	6.661	6.603	6.491	6.376	6.210	6.120	6.082	10.935	11.005	11.139	11.196
HIJASTRO	73.300	73.601	72.444	70.271	67.208	67.445	68.332	68.156	66.872	67.422	69.248	68.834
HIJOS	3.412.503	3.396.757	3.404.592	3.314.004	3.182.551	3.175.053	3.181.435	3.173.625	3.188.518	3.182.413	3.223.584	3.188.566
PADRES	412.434	412.605	413.737	407.116	397.630	396.068	398.856	398.791	403.525	403.932	404.508	403.666
<b>TOTAL MASCULINO</b>	<b>4.897.557</b>	<b>4.891.303</b>	<b>4.905.136</b>	<b>4.783.110</b>	<b>4.617.110</b>	<b>4.607.582</b>	<b>4.613.586</b>	<b>4.604.139</b>	<b>4.626.202</b>	<b>4.628.482</b>	<b>4.670.749</b>	<b>4.623.976</b>



Tabla 24. Total personas a cargo afiliados al Sistema del Subsidio Familiar por Región de la CCF - Total reportado mensualmente 2020

REGIÓN_CCF	ENE	FEB	MAR	ABR	MAY	JUN	JUL	AGO	SEP	OCT	NOV	DIC	TOTAL
BOGOTÁ D.C.	3.867.878	3.883.539	3.887.341	3.795.616	3.692.959	3.645.528	3.616.445	3.624.109	3.622.314	3.590.366	3.638.788	3.576.897	44.441.780
COSTA ATLÁNTICA	1.656.320	1.644.553	1.646.215	1.608.633	1.559.849	1.549.771	1.577.726	1.559.751	1.585.380	1.588.351	1.595.216	1.593.524	19.165.289
ORDEN NACIONAL	17.447	16.283	16.080	16.475	16.698	16.898	16.959	17.030	17.233	17.325	17.554	17.355	203.337
REGIÓN AMAZÓNICA	97.891	93.061	93.278	92.238	87.580	86.545	86.018	87.255	88.736	90.030	90.655	90.466	1.083.753
REGIÓN CENTRO ORIENTE	1.140.556	1.118.873	1.122.042	1.112.034	1.067.240	1.060.662	1.075.959	1.067.572	1.059.414	1.065.046	1.061.983	1.049.873	13.001.254
REGIÓN OCCIDENTE	3.947.974	3.969.381	3.974.161	3.847.153	3.694.765	3.755.942	3.745.863	3.744.111	3.767.657	3.792.003	3.819.119	3.796.750	45.854.879
REGIÓN ORINOQUIA	327.637	322.999	328.872	312.664	296.269	290.114	294.177	295.891	300.369	305.853	309.523	311.179	3.695.547
<b>TOTAL</b>	<b>11.055.703</b>	<b>11.048.689</b>	<b>11.067.989</b>	<b>10.784.813</b>	<b>10.415.360</b>	<b>10.405.460</b>	<b>10.413.147</b>	<b>10.395.719</b>	<b>10.441.103</b>	<b>10.448.974</b>	<b>10.532.838</b>	<b>10.436.044</b>	<b>127.445.839</b>

Gráfica 8. Personas a cargo afiliada al Sistema del Subsidio Familiar por Región de la Caja de Compensación Familiar - Total reportado mensualmente 2020

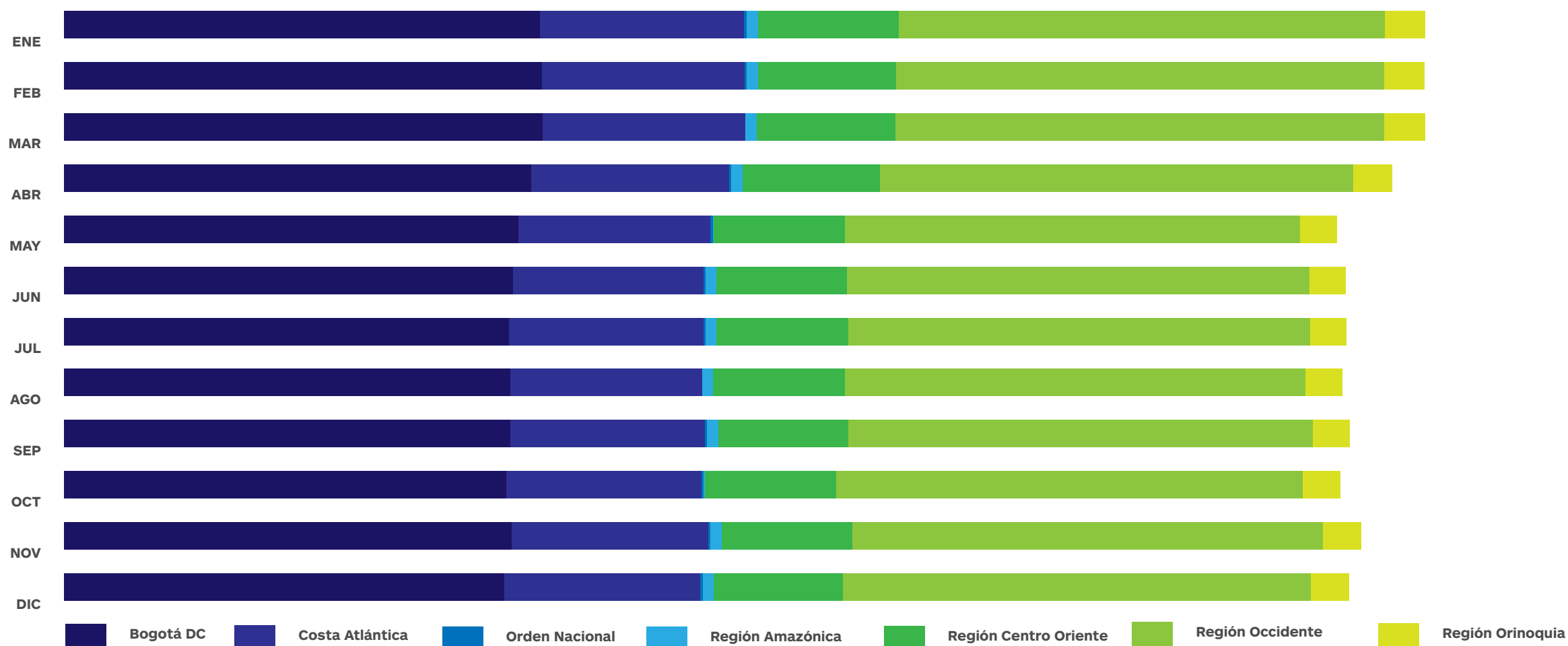


Tabla 25. Total personas a cargo afiliados al Sistema del Subsidio Familiar por Región y CCF - Total reportado mensualmente 2020


REGIÓN	CCF	ENE	FEB	MAR	ABR	MAY	JUN	JUL	AGO	SEP	OCT	NOV	DIC	TOTAL
BOGOTÁ D.C.	21 CAFAM	752.065	760.303	771.019	777.835	744.291	742.263	717.638	725.457	730.794	730.605	730.301	733.245	8.915.816
	22 COLSUBSIDIO	1.622.622	1.620.711	1.612.198	1.550.419	1.513.239	1.491.265	1.490.208	1.495.406	1.497.588	1.457.300	1.508.197	1.456.540	18.315.693
	24 COMPENSAR	1.459.913	1.469.217	1.470.126	1.434.263	1.402.751	1.380.213	1.377.177	1.371.954	1.362.547	1.371.814	1.370.017	1.357.604	16.827.596
	26 COMFACUNDI	33.278	33.308	33.998	33.099	32.678	31.787	31.422	31.292	31.385	30.647	30.273	29.508	382.675
COSTA ATLÁNTICA	5 CAJACOPI BARRANQUILLA	96.324	100.491	96.882	95.191	93.937	92.915	92.685	92.909	94.514	95.173	97.692	98.007	1.146.720
	6 COMBARRANQUILLA	199.391	196.825	196.732	190.378	185.375	183.958	181.566	181.786	181.639	182.381	183.277	181.698	2.245.006
	7 COMFAMILIAR DEL ATLÁNTICO	312.222	315.130	314.511	303.309	294.356	294.984	294.784	293.754	294.899	294.769	294.694	294.056	3.601.468
	8 ANDI COMFENALCO CARTAGENA	276.469	274.564	279.151	269.658	260.897	259.066	257.895	258.027	262.710	266.553	269.086	272.021	3.206.097
	9 COMFAMILIAR CARTAGENA Y BOLÍVAR	69.629	66.139	66.790	65.570	63.953	63.763	64.388	62.754	62.596	62.127	65.046	64.093	776.848
	15 COMFACESAR	183.977	180.930	180.125	176.636	172.981	169.613	169.376	168.487	170.030	171.155	170.509	170.523	2.084.342
	16 COMFACOR	102.442	112.700	111.990	113.714	109.728	107.071	128.511	125.365	124.159	125.304	124.810	125.248	1.411.042
	30 COMFAGUAJIRA	91.932	89.242	89.428	88.020	87.614	87.342	86.196	84.931	84.352	83.220	82.621	80.976	1.035.874
	33 CAJAMAG	201.729	200.007	201.022	197.654	193.919	190.288	190.274	190.366	190.492	187.653	186.079	184.076	2.313.559
	41 COMFASUCRE	91.601	80.151	78.440	79.300	75.511	74.295	86.115	76.134	94.639	93.937	94.855	95.967	1.020.945
	64 CAJASAI	30.604	28.374	31.144	29.203	21.578	26.476	25.936	25.238	25.350	26.079	26.547	26.859	323.388
ORDEN NACIONAL REGIÓN AMAZÓNICA	68 COMCAJA	17.447	16.283	16.080	16.475	16.698	16.898	16.959	17.030	17.233	17.325	17.554	17.355	203.337
	13 COMFACA	45.831	43.599	44.674	43.371	41.996	41.687	41.400	42.522	42.862	43.092	43.043	43.105	517.182
	63 COMFAMILIAR PUTUMAYO	38.008	35.776	35.083	35.409	32.717	32.129	31.892	32.060	33.326	34.129	34.608	34.518	409.655
REGIÓN CENTRO ORIENTE	65 CAFAMAZ	14.052	13.686	13.521	13.458	12.867	12.729	12.726	12.673	12.548	12.809	13.004	12.843	156.916
	10 COMFABOY	185.221	181.632	187.217	183.136	173.476	171.961	171.570	170.324	170.298	171.555	171.693	171.806	2.109.889
	36 COMFAORIENTE	86.544	84.311	85.544	87.122	83.173	84.767	85.188	84.663	84.777	85.502	85.200	84.159	1.020.950
	37 COMFANORTE	150.925	144.070	145.262	146.715	141.036	139.063	138.608	139.578	136.354	134.867	131.351	125.542	1.673.371
	38 CAFABA	31.769	31.559	29.271	28.061	26.083	26.075	26.647	26.751	27.578	28.190	28.565	28.957	339.506
	39 CAJASAN	226.490	221.566	225.198	229.899	219.151	218.563	220.998	220.855	218.962	221.635	221.519	220.646	2.665.482
	40 COMFENALCO SANTANDER	243.032	240.995	238.225	230.989	223.982	222.625	224.532	222.646	223.456	221.982	221.770	219.304	2.733.538
	46 CAFASUR	8.086	8.071	7.977	7.874	7.669	7.459	7.309	7.104	6.980	6.891	7.085	6.983	89.488
	48 COMFATOLIMA	66.184	66.735	65.643	63.629	61.465	59.344	58.470	64.287	58.546	60.194	60.062	58.293	742.852
50 COMFENALCO TOLIMA	142.305	139.934	137.705	134.609	131.205	130.805	142.637	131.364	132.463	134.230	134.738	134.183	1.626.178	
REGIÓN OCCIDENTE	2 COMFAMILIAR CAMACOL	17.675	17.271	17.083	16.547	16.409	16.442	16.108	15.792	15.757	15.888	15.856	15.825	196.653
	3 COMFENALCO ANTIOQUIA	458.310	457.268	457.901	442.330	431.968	427.071	426.602	426.796	430.913	432.460	436.183	434.539	5.262.341
	4 COMFAMA	1.372.052	1.383.538	1.385.846	1.345.912	1.322.226	1.319.953	1.320.164	1.324.537	1.334.636	1.348.101	1.361.335	1.348.887	16.167.187
	11 COMFAMILIARES	185.842	188.590	190.008	182.004	177.784	177.392	176.697	177.366	178.581	179.984	180.905	180.479	2.175.632
	14 COMFACAUCA	178.883	180.004	184.316	178.871	172.086	172.779	172.833	172.755	174.585	176.364	176.142	173.853	2.113.471
	29 COMFACHOCÓ	53.529	53.882	54.318	53.753	52.477	52.459	52.460	52.799	47.123	47.537	47.765	45.887	613.989
	32 COMFAMILIAR HUILA	209.153	207.005	205.497	201.160	197.683	196.570	195.631	196.969	196.515	196.951	196.980	196.364	2.396.478
	35 CAJA DE COMPENSACIÓN FAMILIAR DE NARIÑO	159.391	158.206	151.971	143.881	140.408	140.158	140.261	141.048	142.022	139.809	144.380	145.356	1.746.891
	43 COMFENALCO QUINDÍO	96.682	95.030	93.859	91.051	87.004	85.021	91.662	83.125	83.745	84.380	84.171	84.781	1.060.511
	44 COMFAMILIAR RISARALDA	196.410	197.164	195.061	190.114	197.627	184.943	184.479	184.900	186.475	187.828	188.523	189.207	2.282.731
	56 COMFENALCO VALLE	312.599	311.161	310.637	299.107	289.506	286.008	285.130	284.413	284.566	284.531	286.097	285.945	3.519.700
57 COMFANDI	707.448	720.262	727.664	702.423	609.587	697.146	683.836	683.611	692.739	698.170	700.782	695.627	8.319.295	
REGIÓN ORINOQUIA	34 COFREM	211.285	211.817	215.933	202.086	192.007	188.943	193.005	194.054	196.846	201.447	203.562	205.228	2.416.213
	67 COMFIAR	33.483	33.338	33.495	31.530	30.596	29.977	30.150	30.365	30.624	30.603	30.794	30.527	375.482
	69 COMFACASANARE	82.869	77.844	79.444	79.048	73.666	71.194	71.022	71.472	72.899	73.803	75.167	75.424	903.852



# INFRAESTRUCTURA







En este apartado del documento se presenta la información, que reportan las Cajas de Compensación, en la estructura “2-004A infraestructura”. La infraestructura es el conjunto de instalaciones que constituyen la base material y organizacional para el desarrollo de los servicios prestados por las Cajas de Compensación en Colombia; son los bienes inmuebles que se dispone, en cualquier modalidad de tenencia o explotación.

La estructura 2-004A, sirve para reportar semestralmente la Infraestructura y también las novedades o actualizaciones deben ser reportadas en el mes siguiente al que se presenten. Las novedades hacen referencia a la inclusión de una nueva infraestructura, dentro de los activos de las Cajas de Compensación Familiar. La información de esta estructura es la base, para el reporte de coberturas; por lo tanto, siempre debe realizarse primero la infraestructura antes que las coberturas.

Con relación a la información reportada en diciembre de 2020, con respecto a la tenencia de la infraestructura, el 81% es en convenio (18.568); el 7% es arrendado (1.637) y el 6% es propio (1.310). Con respecto al tipo Infraestructura, los espacios comunitarios para AIN-Atención Integral a la Niñez y JEC-Jornada Escolar Complementaria (7.531) representan el 33% del total de la infraestructura; la Infraestructura para programas o convenios especiales (5.502) son el 24% y los colegios (4.355) representan el 19%.

Respecto a la localización de la infraestructura, en la Región Occidente (10.411) representan el 45%; en la Costa Atlántica (4.313) está localizado el 19%; en Bogotá (3.256) está el 14%; en la Región Centro Oriente (3.144) con el 14% y, en las regiones de la Orinoquía, Amazonia y Orden Nacional se encuentra el 8% restante.



Gráfica 9. Infraestructura de las Cajas de Compensación Familiar - Total Nacional por tipo de tenencia a Dic de 2020



Tabla 26. Infraestructura de las Cajas de Compensación Familiar - Total Nacional por tipo de tenencia a Dic de 2020

TIPO INFRAESTRUCTURA	PROPIEDAD	ARRIENDO	CONTRATO ADMIN.	COMODATO	CONVENIO	PRÉSTAMO	CONCESIÓN	NEGOCIACIÓN	TOTAL
AGENCIAS DE EMPLEO	23	72	1	1	8	2			107
AGENCIAS DE VIAJES	10	0	0	0	1	0			11
BIBLIOTECA	75	5	39	19	56	69			263
BIENES INMUEBLES DE PROPIEDAD DE LA CAJA*	184	24	0	0	5	0	4		217
BIENES INMUEBLES EN PROCESO DE NEGOCIACIÓN	1	0	0	0	9	0		12	22
CENTRO MÉDICO NIVEL I	68	101	8	1	12	0	1	2	193
CENTRO MÉDICO NIVEL II	29	13	0	0	3	0			45
CENTRO MÉDICO NIVEL III	5	5	0	0	1	0			11
CENTRO MÉDICO NIVEL IV	1	0	0	0	2	0			3
CENTROS DE FORMACIÓN Y CAPACITACIÓN	50	47	0	0	55	20			172
CENTROS RECREACIONALES, UNIDADES DEPORTIVAS Y/O CLUBES**	107	33	2	9	228	37			416
CENTROS VACACIONALES (INCLUYE ALOJAMIENTO)	38	7	2	1	21	0			69
COLEGIOS	74	13	3	2	4.261	2			4.355
DROGUERÍAS	87	591	183	0	0	0	21		882
ESPACIOS COMUNITARIOS	10	21	0	0	6.973	567			7.571
HOTEL/ HOSTERÍA /HOSTAL	32	5	0	2	24	2			65
INFRAESTRUCTURA EPSC/ EPSS/MEDICINA PREPAGADA	7	323	0	0	1	0			331
INFRAESTRUCTURA PARA PROGRAMAS O CONVENIOS ESPECIALES	35	76	2	5	5.227	157			5.502
INFRAESTRUCTURA VIRTUAL	1	0	0	0	0	15			16
INSTITUTOS TÉCNICOS PROFESIONAL O ESCUELAS TECNOLÓGICAS	18	3	0	0	17	0			38
JARDINES INFANTILES/ GUARDERÍAS	10	5	2	2	7	0			26
JARDINES SOCIALES/ CENTRO DE DESARROLLO INFANTIL/ HOGAR INFANTIL	1	1	6	17	314	0			339
JARDINES SOCIALES/ CENTRO DE DESARROLLO INFANTIL/ HOGAR INFANTIL Y OTROS	0	7	3	0	1.159	58			1.227
MUSEOS	0	0	0	0	2	0			2
ÓPTICAS	1	5	0	0	0	0			6
PARQUES TEMÁTICOS	5	1	0	5	66	44			121
RESTAURANTES Y CAFETERÍAS	21	5	0	0	11	2	1		40
SUPERMERCADOS Y/O ALMACENES	65	67	0	0	9	0			141
TEATROS Y/O CENTRO CULTURAL/ CENTRO DE CONVENCIONES Y/O AUDITORIOS	109	13	0	0	58	13			193
UIS UNIDAD INTEGRAL DE SERVICIOS	193	191	7	6	13	0			410
UNIDAD MÓVIL	43	3	2	0	5	16			69
UNIVERSIDADES	7	0	0	0	20	0			27
<b>TOTAL</b>	<b>1.310</b>	<b>1.637</b>	<b>260</b>	<b>70</b>	<b>18.568</b>	<b>1.004</b>	<b>27</b>	<b>14</b>	<b>22.890</b>

\*SIN UTILIZACIÓN EN SERVICIOS AL AFILIADO | \*\*NO INCLUYE ALOJAMIENTO | \*\*\* INCLUYE ALOJAMIENTO

Tabla 27. Infraestructura de las Cajas de Compensación Familiar - Total Nacional por CCF y tipo de tenencia a Dic de 2020

CCF	TIPO INFRAESTRUCTURA	PROPIEDAD	ARRIENDO	CONTRATO ADMIN.	COMODATO	CONVENIO	PRÉSTAMO	CONCESIÓN	NEGOCIACIÓN	TOTAL
COMFAMILIAR CAMACOL	BIENES INMUEBLES DE PROPIEDAD DE LA CAJA*	1	0	0	0	0	0	0	0	1
	CENTROS DE FORMACIÓN Y CAPACITACIÓN	1	1	0	0	0	0	0	0	2
	CENTROS RECREACIONALES, UNIDADES DEPORTIVAS Y/O CLUBES**	3	0	0	1	0	0	0	0	4
	CENTROS VACACIONALES***	1	0	0	0	0	0	0	0	1
	COLEGIOS	0	0	0	0	17	0	0	0	17
	INFRAESTRUCTURA PARA PROGRAMAS O CONVENIOS ESPECIALES	0	0	0	1	1	0	0	0	2
	JARDINES SOCIALES/ CENTRO DE DESARROLLO INFANTIL/ HOGAR INFANTIL	1	0	0	2	0	0	0	0	3
	PARQUES TEMÁTICOS	0	0	0	1	0	0	0	0	1
	SUPERMERCADOS Y/O ALMACENES	0	0	0	0	5	0	0	0	5
	UIS UNIDAD INTEGRAL DE SERVICIOS / SEDE ADMINISTRATIVA	2	6	0	0	0	0	0	0	8
<b>TOTAL</b>		<b>9</b>	<b>7</b>	<b>0</b>	<b>5</b>	<b>23</b>	<b>0</b>	<b>0</b>	<b>0</b>	<b>44</b>
COMFENALCO ANTIOQUIA	AGENCIAS DE EMPLEO	1	3	0	0	5	2	0	0	11
	BIBLIOTECA	2	0	0	0	10	0	0	0	12
	BIENES INMUEBLES DE PROPIEDAD DE LA CAJA*	0	1	0	0	0	0	0	0	1
	BIENES INMUEBLES EN PROCESO DE NEGOCIACIÓN	0	0	0	0	0	0	0	1	1
	CENTROS DE FORMACIÓN Y CAPACITACIÓN	0	2	0	0	0	0	0	0	2
	CENTROS RECREACIONALES, UNIDADES DEPORTIVAS Y/O CLUBES**	3	2	0	1	1	0	0	0	7
	COLEGIOS	0	1	0	0	3	0	0	0	4
	ESPACIOS COMUNITARIOS	0	6	0	0	1	449	0	0	456
	HOTEL/ HOSTERÍA /HOSTAL	2	1	0	1	0	0	0	0	4
	INFRAESTRUCTURA PARA PROGRAMAS O CONVENIOS ESPECIALES	1	1	0	2	22	0	0	0	26
	JARDINES INFANTILES/ GUARDERÍAS	2	0	0	0	6	0	0	0	8
	JARDINES SOCIALES / CENTRO DESARROLLO INFANTIL/ HOGAR INFANTIL / OTROS	0	0	0	0	0	1	0	0	1
UIS UNIDAD INTEGRAL DE SERVICIOS / SEDE ADMINISTRATIVA	6	6	0	0	1	0	0	0	13	
<b>TOTAL</b>		<b>17</b>	<b>23</b>	<b>0</b>	<b>4</b>	<b>49</b>	<b>452</b>	<b>0</b>	<b>1</b>	<b>546</b>
COMFAMA	AGENCIAS DE EMPLEO	0	7	0	0	0	0	0	0	7
	BIBLIOTECA	7	1	0	0	5	0	0	0	13
	BIENES INMUEBLES DE PROPIEDAD DE LA CAJA*	14	3	0	0	0	0	4	0	21
	BIENES INMUEBLES EN PROCESO DE NEGOCIACIÓN	0	0	0	0	0	0	0	4	4
	CENTRO MÉDICO NIVEL I	14	27	0	0	0	0	0	2	43
	CENTROS DE FORMACIÓN Y CAPACITACIÓN	0	0	0	0	3	0	0	0	3
	CENTROS RECREACIONALES, UNIDADES DEPORTIVAS Y/O CLUBES**	2	3	0	0	3	0	0	0	8
	ESPACIOS COMUNITARIOS	0	0	0	0	6.369	9	0	0	6.378
	INFRAESTRUCTURA PARA PROGRAMAS O CONVENIOS ESPECIALES	3	59	0	1	5	77	0	0	145
	INSTITUTOS TÉCNICOS PROFESIONAL O ESCUELAS TECNOLÓGICAS	0	0	0	0	1	0	0	0	1
	JARDINES SOCIALES/ CENTRO DE DESARROLLO INFANTIL/ HOGAR INFANTIL	0	1	0	2	0	0	0	0	3
	JARDINES SOCIALES / CENTRO DESARROLLO INFANTIL/ HOGAR INFANTIL / OTROS	0	0	0	0	11	0	0	0	11
	PARQUES TEMÁTICOS	3	1	0	4	5	0	0	0	13
	TEATROS Y/O CENTRO CULTURAL/ CENTRO DE CONVENCIONES Y/O AUDITORIOS	0	0	0	0	2	0	0	0	2
	UIS UNIDAD INTEGRAL DE SERVICIOS / SEDE ADMINISTRATIVA	18	15	0	2	7	0	0	0	42
UNIDAD MÓVIL	2	2	2	0	0	0	0	0	6	
UNIVERSIDADES	0	0	0	0	2	0	0	0	2	
<b>TOTAL</b>		<b>63</b>	<b>119</b>	<b>2</b>	<b>9</b>	<b>6.413</b>	<b>86</b>	<b>4</b>	<b>6</b>	<b>6.702</b>

\*SIN UTILIZACIÓN EN SERVICIOS AL AFILIADO | \*\*NO INCLUYE ALOJAMIENTO | \*\*\* INCLUYE ALOJAMIENTO

CCF	TIPO INFRAESTRUCTURA	PROPIEDAD	ARRIENDO	CONTRATO ADMIN.	COMODATO	CONVENIO	PRÉSTAMO	CONCESIÓN	NEGOCIACIÓN	TOTAL
CAJACOPI BARRANQUILLA	AGENCIAS DE EMPLEO	0	1	0	0	0	0	0	0	1
	BIENES INMUEBLES EN PROCESO DE NEGOCIACIÓN	0	0	0	0	0	0	0	1	1
	CENTROS DE FORMACIÓN Y CAPACITACIÓN	0	1	0	0	0	0	0	0	1
	CENTROS RECREACIONALES, UNIDADES DEPORTIVAS Y/O CLUBES**	0	0	0	0	4	0	0	0	4
	CENTROS VACACIONALES***	1	0	0	0	0	0	0	0	1
	COLEGIOS	0	0	0	0	400	0	0	0	400
	INFRAESTRUCTURA EPSC/ EPSS/MEDICINA PREPAGADA	1	87	0	0	0	0	0	0	88
	INFRAESTRUCTURA PARA PROGRAMAS O CONVENIOS ESPECIALES	0	0	0	0	9	0	0	0	9
	JARDINES INFANTILES/ GUARDERÍAS	0	1	0	0	0	0	0	0	1
	JARDINES SOCIALES/ CENTRO DE DESARROLLO INFANTIL/ HOGAR INFANTIL	0	0	0	0	2	0	0	0	2
	UIS UNIDAD INTEGRAL DE SERVICIOS / SEDE ADMINISTRATIVA	2	1	0	0	0	0	0	0	3
<b>TOTAL</b>		<b>4</b>	<b>91</b>	<b>0</b>	<b>0</b>	<b>415</b>	<b>0</b>	<b>0</b>	<b>1</b>	<b>511</b>
COMBARRANQUILLA	AGENCIAS DE EMPLEO	0	2	0	0	0	0	0	0	2
	BIENES INMUEBLES DE PROPIEDAD DE LA CAJA*	3	0	0	0	0	0	0	0	3
	CENTROS RECREACIONALES, UNIDADES DEPORTIVAS Y/O CLUBES**	2	0	0	0	0	0	0	0	2
	CENTROS VACACIONALES***	1	0	0	0	0	0	0	0	1
	COLEGIOS	0	0	0	0	240	0	0	0	240
	JARDINES SOCIALES / CENTRO DESARROLLO INFANTIL / HOGAR INFANTIL / OTROS	0	0	0	0	200	0	0	0	200
	TEATROS Y/O CENTRO CULTURAL / CENTRO DE CONVENCIONES Y/O AUDITORIOS	0	0	0	0	0	1	0	0	1
	UIS UNIDAD INTEGRAL DE SERVICIOS / SEDE ADMINISTRATIVA	4	0	0	0	0	0	0	0	4
<b>TOTAL</b>		<b>10</b>	<b>2</b>	<b>0</b>	<b>0</b>	<b>440</b>	<b>1</b>	<b>0</b>	<b>0</b>	<b>453</b>
COMFAMILIAR DEL ATLÁNTICO	AGENCIAS DE EMPLEO	1	0	0	0	0	0	0	0	1
	BIBLIOTECA	1	0	6	1	0	0	0	0	8
	BIENES INMUEBLES DE PROPIEDAD DE LA CAJA*	8	0	0	0	0	0	0	0	8
	CENTRO MÉDICO NIVEL II	2	0	0	0	0	0	0	0	2
	CENTROS DE FORMACIÓN Y CAPACITACIÓN	3	0	0	0	0	0	0	0	3
	CENTROS RECREACIONALES, UNIDADES DEPORTIVAS Y/O CLUBES**	5	0	0	0	9	0	0	0	14
	CENTROS VACACIONALES***	1	0	0	0	1	0	0	0	2
	COLEGIOS	0	0	0	1	992	0	0	0	993
	HOTEL/ HOSTERÍA /HOSTAL	1	0	0	0	0	0	0	0	1
	INFRAESTRUCTURA PARA PROGRAMAS O CONVENIOS ESPECIALES	2	0	0	1	379	0	0	0	382
	INFRAESTRUCTURA VIRTUAL	0	0	0	0	0	11	0	0	11
	JARDINES SOCIALES/ CENTRO DE DESARROLLO INFANTIL/ HOGAR INFANTIL	0	0	0	0	2	0	0	0	2
	SUPERMERCADOS Y/O ALMACENES	1	0	0	0	0	0	0	0	1
TEATROS Y/O CENTRO CULTURAL / CENTRO DE CONVENCIONES Y/O AUDITORIOS	2	0	0	0	0	0	0	0	2	
UIS UNIDAD INTEGRAL DE SERVICIOS / SEDE ADMINISTRATIVA	6	3	0	0	0	0	0	0	9	
<b>TOTAL</b>		<b>33</b>	<b>3</b>	<b>6</b>	<b>3</b>	<b>1.383</b>	<b>11</b>	<b>0</b>	<b>0</b>	<b>1.439</b>

\*SIN UTILIZACIÓN EN SERVICIOS AL AFILIADO | \*\*NO INCLUYE ALOJAMIENTO | \*\*\* INCLUYE ALOJAMIENTO

CCF	TIPO INFRAESTRUCTURA	PROPIEDAD	ARRIENDO	CONTRATO ADMIN.	COMODATO	CONVENIO	PRÉSTAMO	CONCESIÓN	NEGOCIACIÓN	TOTAL
ANDI COMFENALCO CARTAGENA	AGENCIAS DE VIAJES	1	0	0	0	0	0	0	0	1
	BIBLIOTECA	1	0	0	0	0	0	0	0	1
	BIENES INMUEBLES DE PROPIEDAD DE LA CAJA*	1	0	0	0	0	0	0	0	1
	CENTROS DE FORMACIÓN Y CAPACITACIÓN	1	0	0	0	0	0	0	0	1
	CENTROS RECREACIONALES, UNIDADES DEPORTIVAS Y/O CLUBES**	3	0	0	0	0	0	0	0	3
	COLEGIOS	1	0	0	0	0	0	0	0	1
	INFRAESTRUCTURA PARA PROGRAMAS O CONVENIOS ESPECIALES	1	0	1	0	125	0	0	0	127
	INSTITUTOS TÉCNICOS PROFESIONAL O ESCUELAS TECNOLÓGICAS	1	0	0	0	0	0	0	0	1
	TEATROS Y/O CENTRO CULTURAL/ CENTRO DE CONVENCIONES Y/O AUDITORIOS	1	0	0	0	0	0	0	0	1
	UIS UNIDAD INTEGRAL DE SERVICIOS / SEDE ADMINISTRATIVA	5	0	0	1	0	0	0	0	6
<b>TOTAL</b>		<b>16</b>	<b>0</b>	<b>1</b>	<b>1</b>	<b>125</b>	<b>0</b>	<b>0</b>	<b>0</b>	<b>143</b>
COMFAMILIAR CARTAGENA Y BOLÍVAR	AGENCIAS DE EMPLEO	0	1	0	0	0	0	0	0	1
	BIENES INMUEBLES DE PROPIEDAD DE LA CAJA*	0	0	0	0	1	0	0	0	1
	CENTRO MÉDICO NIVEL I	0	4	0	0	0	0	0	0	4
	CENTRO MÉDICO NIVEL II	1	0	0	0	0	0	0	0	1
	CENTROS DE FORMACIÓN Y CAPACITACIÓN	0	2	0	0	1	0	0	0	3
	CENTROS RECREACIONALES, UNIDADES DEPORTIVAS Y/O CLUBES**	0	0	0	0	2	0	0	0	2
	COLEGIOS	1	0	0	0	0	0	0	0	1
	ESPACIOS COMUNITARIOS	0	0	0	0	1	0	0	0	1
	HOTEL/ HOSTERÍA /HOSTAL	0	1	0	0	0	0	0	0	1
	INFRAESTRUCTURA EPSC/ EPSS/MEDICINA PREPAGADA	0	19	0	0	1	0	0	0	20
	INFRAESTRUCTURA PARA PROGRAMAS O CONVENIOS ESPECIALES	0	1	0	0	110	0	0	0	111
	JARDINES SOCIALES / CENTRO DESARROLLO INFANTIL/ HOGAR INFANTIL / OTROS	0	0	0	0	1	0	0	0	1
UIS UNIDAD INTEGRAL DE SERVICIOS / SEDE ADMINISTRATIVA	0	12	0	0	0	0	0	0	12	
<b>TOTAL</b>		<b>2</b>	<b>40</b>	<b>0</b>	<b>0</b>	<b>117</b>	<b>0</b>	<b>0</b>	<b>0</b>	<b>159</b>
COMFABOY	AGENCIAS DE EMPLEO	1	0	0	0	0	0	0	0	1
	AGENCIAS DE VIAJES	1	0	0	0	0	0	0	0	1
	BIBLIOTECA	4	0	9	0	0	0	0	0	13
	BIENES INMUEBLES DE PROPIEDAD DE LA CAJA*	6	0	0	0	0	0	0	0	6
	CENTRO MÉDICO NIVEL I	5	0	0	0	0	0	0	0	5
	CENTROS DE FORMACIÓN Y CAPACITACIÓN	7	0	0	0	0	0	0	0	7
	CENTROS RECREACIONALES, UNIDADES DEPORTIVAS Y/O CLUBES**	4	0	0	0	0	0	0	0	4
	CENTROS VACACIONALES***	1	0	0	0	0	0	0	0	1
	COLEGIOS	4	0	0	0	0	0	0	0	4
	HOTEL/ HOSTERÍA /HOSTAL	1	0	0	0	0	0	0	0	1
	INFRAESTRUCTURA PARA PROGRAMAS O CONVENIOS ESPECIALES	9	0	0	0	189	0	0	0	198
	JARDINES SOCIALES/ CENTRO DE DESARROLLO INFANTIL/ HOGAR INFANTIL	0	0	0	0	15	0	0	0	15
	UIS UNIDAD INTEGRAL DE SERVICIOS / SEDE ADMINISTRATIVA	9	0	0	0	0	0	0	0	9
	UNIDAD MÓVIL	2	0	0	0	0	0	0	0	2
<b>TOTAL</b>		<b>54</b>	<b>0</b>	<b>9</b>	<b>0</b>	<b>204</b>	<b>0</b>	<b>0</b>	<b>0</b>	<b>267</b>

\*SIN UTILIZACIÓN EN SERVICIOS AL AFILIADO | \*\*NO INCLUYE ALOJAMIENTO | \*\*\* INCLUYE ALOJAMIENTO



CCF	TIPO INFRAESTRUCTURA	PROPIEDAD	ARRIENDO	CONTRATO ADMIN.	COMODATO	CONVENIO	PRÉSTAMO	CONCESIÓN	NEGOCIACIÓN	TOTAL
COMFAMILIARES	AGENCIAS DE EMPLEO	1	1	0	0	0	0	0	0	2
	BIBLIOTECA	3	0	22	2	4	0	0	0	31
	BIENES INMUEBLES DE PROPIEDAD DE LA CAJA*	1	0	0	0	0	0	0	0	1
	CENTRO MÉDICO NIVEL I	0	0	0	0	3	0	0	0	3
	CENTRO MÉDICO NIVEL II	2	0	0	0	0	0	0	0	2
	CENTRO MÉDICO NIVEL III	1	0	0	0	0	0	0	0	1
	CENTROS DE FORMACIÓN Y CAPACITACIÓN	0	0	0	0	10	0	0	0	10
	CENTROS RECREACIONALES, UNIDADES DEPORTIVAS Y/O CLUBES**	1	1	0	0	0	0	0	0	2
	CENTROS VACACIONALES***	3	0	0	0	0	0	0	0	3
	COLEGIOS	1	2	0	1	331	0	0	0	335
	INFRAESTRUCTURA PARA PROGRAMAS O CONVENIOS ESPECIALES	0	1	0	0	82	0	0	0	83
	JARDINES INFANTILES/ GUARDERÍAS	2	0	0	2	0	0	0	0	4
	SUPERMERCADOS Y/O ALMACENES	0	0	0	0	1	0	0	0	1
	TEATROS Y/O CENTRO CULTURAL/ CENTRO DE CONVENCIONES Y/O AUDITORIOS	1	0	0	0	1	0	0	0	2
	UIS UNIDAD INTEGRAL DE SERVICIOS / SEDE ADMINISTRATIVA	4	8	0	1	0	0	0	0	13
	UNIVERSIDADES	0	0	0	0	3	0	0	0	3
<b>TOTAL</b>		<b>20</b>	<b>13</b>	<b>22</b>	<b>6</b>	<b>435</b>	<b>0</b>	<b>0</b>	<b>0</b>	<b>496</b>
COMFACA	AGENCIAS DE EMPLEO	1	0	0	0	0	0	0	0	1
	AGENCIAS DE VIAJES	1	0	0	0	0	0	0	0	1
	BIBLIOTECA	1	0	0	0	0	0	0	0	1
	BIENES INMUEBLES DE PROPIEDAD DE LA CAJA*	16	0	0	0	0	0	0	0	16
	CENTROS DE FORMACIÓN Y CAPACITACIÓN	1	0	0	0	0	0	0	0	1
	CENTROS RECREACIONALES, UNIDADES DEPORTIVAS Y/O CLUBES**	1	0	0	0	25	0	0	0	26
	COLEGIOS	1	0	0	0	1	0	0	0	2
	DROGUERÍAS	1	0	0	0	0	0	0	0	1
	ESPACIOS COMUNITARIOS	0	0	0	0	67	0	0	0	67
	INFRAESTRUCTURA PARA PROGRAMAS O CONVENIOS ESPECIALES	2	0	0	0	0	0	0	0	2
	JARDINES SOCIALES/ CENTRO DE DESARROLLO INFANTIL/ HOGAR INFANTIL	0	0	0	1	0	0	0	0	1
	PARQUES TEMÁTICOS	0	0	0	0	3	0	0	0	3
	RESTAURANTES Y CAFETERÍAS	0	0	0	0	3	0	0	0	3
	TEATROS Y/O CENTRO CULTURAL/ CENTRO DE CONVENCIONES Y/O AUDITORIOS	5	1	0	0	3	0	0	0	9
	UIS UNIDAD INTEGRAL DE SERVICIOS / SEDE ADMINISTRATIVA	7	0	0	0	1	0	0	0	8
	UNIDAD MÓVIL	1	0	0	0	0	0	0	0	1
UNIVERSIDADES	0	0	0	0	1	0	0	0	1	
<b>TOTAL</b>		<b>38</b>	<b>1</b>	<b>0</b>	<b>1</b>	<b>104</b>	<b>0</b>	<b>0</b>	<b>0</b>	<b>144</b>

\*SIN UTILIZACIÓN EN SERVICIOS AL AFILIADO | \*\*NO INCLUYE ALOJAMIENTO | \*\*\* INCLUYE ALOJAMIENTO

CCF	TIPO INFRAESTRUCTURA	PROPIEDAD	ARRIENDO	CONTRATO ADMIN.	COMODATO	CONVENIO	PRÉSTAMO	CONCESIÓN	NEGOCIACIÓN	TOTAL
COMFACAUCA	AGENCIAS DE EMPLEO	1	0	0	0	1	0	0	0	2
	BIBLIOTECA	3	0	0	0	2	0	0	0	5
	CENTRO MÉDICO NIVEL I	3	0	0	0	0	0	0	0	3
	CENTRO MÉDICO NIVEL II	1	0	0	0	0	0	0	0	1
	CENTROS DE FORMACIÓN Y CAPACITACIÓN	2	0	0	0	4	13	0	0	19
	CENTROS RECREACIONALES, UNIDADES DEPORTIVAS Y/O CLUBES**	4	0	2	0	0	1	0	0	7
	COLEGIOS	3	0	0	0	0	0	0	0	3
	HOTEL/ HOSTERÍA /HOSTAL	1	0	0	0	0	0	0	0	1
	INFRAESTRUCTURA PARA PROGRAMAS O CONVENIOS ESPECIALES	4	0	0	0	319	24	0	0	347
	TEATROS Y/O CENTRO CULTURAL/ CENTRO DE CONVENCIONES Y/O AUDITORIOS	8	0	0	0	0	0	0	0	8
	UIS UNIDAD INTEGRAL DE SERVICIOS / SEDE ADMINISTRATIVA	6	0	0	0	0	0	0	0	6
	UNIDAD MÓVIL	1	0	0	0	3	16	0	0	20
	UNIVERSIDADES	4	0	0	0	1	0	0	0	5
<b>TOTAL</b>		<b>41</b>	<b>0</b>	<b>2</b>	<b>0</b>	<b>330</b>	<b>54</b>	<b>0</b>	<b>0</b>	<b>427</b>
COMFACESAR	CENTROS RECREACIONALES, UNIDADES DEPORTIVAS Y/O CLUBES**	1	3	0	0	0	0	0	0	4
	CENTROS VACACIONALES***	2	1	0	1	0	0	0	0	4
	COLEGIOS	1	0	0	0	0	0	0	0	1
	INFRAESTRUCTURA PARA PROGRAMAS O CONVENIOS ESPECIALES	0	0	0	0	40	0	0	0	40
	JARDINES SOCIALES/ CENTRO DE DESARROLLO INFANTIL/ HOGAR INFANTIL	0	0	0	0	8	0	0	0	8
	TEATROS Y/O CENTRO CULTURAL/ CENTRO DE CONVENCIONES Y/O AUDITORIOS	1	0	0	0	0	0	0	0	1
UIS UNIDAD INTEGRAL DE SERVICIOS / SEDE ADMINISTRATIVA	6	6	0	1	0	0	0	0	13	
<b>TOTAL</b>		<b>11</b>	<b>10</b>	<b>0</b>	<b>2</b>	<b>48</b>	<b>0</b>	<b>0</b>	<b>0</b>	<b>71</b>
COMFACOR	AGENCIAS DE EMPLEO	1	0	0	0	0	0	0	0	1
	AGENCIAS DE VIAJES	1	0	0	0	0	0	0	0	1
	BIBLIOTECA	1	1	0	0	7	0	0	0	9
	CENTROS DE FORMACIÓN Y CAPACITACIÓN	1	1	0	0	5	0	0	0	7
	CENTROS RECREACIONALES, UNIDADES DEPORTIVAS Y/O CLUBES**	1	0	0	1	9	0	0	0	11
	CENTROS VACACIONALES***	0	0	0	0	17	0	0	0	17
	COLEGIOS	2	0	0	0	123	0	0	0	125
	HOTEL/ HOSTERÍA /HOSTAL	0	0	0	0	5	0	0	0	5
	INFRAESTRUCTURA EPSC/ EPSS/MEDICINA PREPAGADA	0	1	0	0	0	0	0	0	1
	INFRAESTRUCTURA PARA PROGRAMAS O CONVENIOS ESPECIALES	0	0	0	0	3	0	0	0	3
	JARDINES SOCIALES/ CENTRO DE DESARROLLO INFANTIL/ HOGAR INFANTIL	0	0	0	0	64	0	0	0	64
	PARQUES TEMÁTICOS	0	0	0	0	9	0	0	0	9
	SUPERMERCADOS Y/O ALMACENES	0	0	0	0	1	0	0	0	1
	TEATROS Y/O CENTRO CULTURAL/ CENTRO DE CONVENCIONES Y/O AUDITORIOS	0	0	0	0	9	0	0	0	9
UIS UNIDAD INTEGRAL DE SERVICIOS / SEDE ADMINISTRATIVA	6	0	0	0	0	0	0	0	6	
UNIDAD MÓVIL	0	0	0	0	1	0	0	0	1	
<b>TOTAL</b>		<b>13</b>	<b>3</b>	<b>0</b>	<b>1</b>	<b>253</b>	<b>0</b>	<b>0</b>	<b>0</b>	<b>270</b>

\*SIN UTILIZACIÓN EN SERVICIOS AL AFILIADO | \*\*NO INCLUYE ALOJAMIENTO | \*\*\* INCLUYE ALOJAMIENTO

CCF	TIPO INFRAESTRUCTURA	PROPIEDAD	ARRIENDO	CONTRATO ADMIN.	COMODATO	CONVENIO	PRÉSTAMO	CONCESIÓN	NEGOCIACIÓN	TOTAL
CAFAM	AGENCIAS DE EMPLEO	1	8	0	0	0	0	0	0	9
	BIENES INMUEBLES DE PROPIEDAD DE LA CAJA*	2	0	0	0	0	0	0	0	2
	CENTRO MÉDICO NIVEL I	2	20	1	0	0	0	0	0	23
	CENTRO MÉDICO NIVEL II	6	9	0	0	2	0	0	0	17
	CENTRO MÉDICO NIVEL III	1	2	0	0	0	0	0	0	3
	CENTROS DE FORMACIÓN Y CAPACITACIÓN	5	24	0	0	1	0	0	0	30
	CENTROS RECREACIONALES, UNIDADES DEPORTIVAS Y/O CLUBES**	5	2	0	0	3	0	0	0	10
	CENTROS VACACIONALES***	1	0	0	0	0	0	0	0	1
	COLEGIOS	3	0	0	0	2	0	0	0	5
	DROGUERÍAS	23	70	183	0	0	0	17	0	293
	ESPACIOS COMUNITARIOS	0	0	0	0	73	0	0	0	73
	HOTEL/ HOSTERÍA /HOSTAL	3	0	0	1	0	0	0	0	4
	INFRAESTRUCTURA PARA PROGRAMAS O CONVENIOS ESPECIALES	2	0	0	0	14	0	0	0	16
	JARDINES SOCIALES / CENTRO DESARROLLO INFANTIL/ HOGAR INFANTIL / OTROS	0	0	0	0	42	0	0	0	42
	ÓPTICAS	1	5	0	0	0	0	0	0	6
	RESTAURANTES Y CAFETERÍAS	10	3	0	0	0	0	0	0	13
	SUPERMERCADOS Y/O ALMACENES	1	0	0	0	0	0	0	0	1
	TEATROS Y/O CENTRO CULTURAL/ CENTRO DE CONVENCIONES Y/O AUDITORIOS	7	1	0	0	0	0	0	0	8
	UIS UNIDAD INTEGRAL DE SERVICIOS / SEDE ADMINISTRATIVA	4	9	0	0	0	0	0	0	13
	UNIDAD MÓVIL	1	0	0	0	0	0	0	0	1
<b>TOTAL</b>		<b>78</b>	<b>153</b>	<b>184</b>	<b>1</b>	<b>137</b>	<b>0</b>	<b>17</b>	<b>0</b>	<b>570</b>
COLSUBSIDIO	AGENCIAS DE EMPLEO	2	7	0	0	2	0	0	0	11
	BIBLIOTECA	9	0	0	0	2	0	0	0	11
	CENTRO MÉDICO NIVEL I	16	25	0	0	9	0	1	0	51
	CENTRO MÉDICO NIVEL II	2	3	0	0	0	0	0	0	5
	CENTRO MÉDICO NIVEL III	1	3	0	0	0	0	0	0	4
	CENTROS DE FORMACIÓN Y CAPACITACIÓN	1	0	0	0	1	1	0	0	3
	CENTROS RECREACIONALES, UNIDADES DEPORTIVAS Y/O CLUBES**	5	3	0	0	0	1	0	0	9
	COLEGIOS	12	0	1	0	252	0	0	0	265
	DROGUERÍAS	30	418	0	0	0	0	0	0	448
	ESPACIOS COMUNITARIOS	9	0	0	0	0	33	0	0	42
	HOTEL/ HOSTERÍA /HOSTAL	5	0	0	0	0	0	0	0	5
	INFRAESTRUCTURA PARA PROGRAMAS O CONVENIOS ESPECIALES	1	0	0	0	19	0	0	0	20
	JARDINES INFANTILES/ GUARDERÍAS	0	0	2	0	0	0	0	0	2
	JARDINES SOCIALES / CENTRO DESARROLLO INFANTIL/ HOGAR INFANTIL / OTROS	0	0	0	0	27	0	0	0	27
	RESTAURANTES Y CAFETERÍAS	6	1	0	0	1	0	1	0	9
	SUPERMERCADOS Y/O ALMACENES	34	50	0	0	0	0	0	0	84
	TEATROS Y/O CENTRO CULTURAL/ CENTRO DE CONVENCIONES Y/O AUDITORIOS	1	0	0	0	0	0	0	0	1
	UIS UNIDAD INTEGRAL DE SERVICIOS / SEDE ADMINISTRATIVA	13	11	0	1	0	0	0	0	25
UNIDAD MÓVIL	0	1	0	0	0	0	0	0	1	
<b>TOTAL</b>		<b>147</b>	<b>522</b>	<b>3</b>	<b>1</b>	<b>313</b>	<b>35</b>	<b>2</b>	<b>0</b>	<b>1.023</b>

\*SIN UTILIZACIÓN EN SERVICIOS AL AFILIADO | \*\*NO INCLUYE ALOJAMIENTO | \*\*\* INCLUYE ALOJAMIENTO

CCF	TIPO INFRAESTRUCTURA	PROPIEDAD	ARRIENDO	CONTRATO ADMIN.	COMODATO	CONVENIO	PRÉSTAMO	CONCESIÓN	NEGOCIACIÓN	TOTAL
COMPENSAR	AGENCIAS DE EMPLEO	1	12	0	0	0	0	0	0	13
	BIBLIOTECA	2	0	0	0	0	0	0	0	2
	BIENES INMUEBLES DE PROPIEDAD DE LA CAJA*	6	6	0	0	4	0	0	0	16
	BIENES INMUEBLES EN PROCESO DE NEGOCIACIÓN	1	0	0	0	9	0	0	0	10
	CENTRO MÉDICO NIVEL I	10	11	0	0	0	0	0	0	21
	CENTRO MÉDICO NIVEL II	3	0	0	0	0	0	0	0	3
	CENTROS DE FORMACIÓN Y CAPACITACIÓN	0	1	0	0	1	0	0	0	2
	CENTROS RECREACIONALES, UNIDADES DEPORTIVAS Y/O CLUBES**	3	1	0	0	5	0	0	0	9
	CENTROS VACACIONALES***	2	0	0	0	0	0	0	0	2
	COLEGIOS	1	0	0	0	0	0	0	0	1
	ESPACIOS COMUNITARIOS	0	0	0	0	1	0	0	0	1
	INFRAESTRUCTURA PARA PROGRAMAS O CONVENIOS ESPECIALES	0	0	0	0	1.463	0	0	0	1.463
	JARDINES SOCIALES/ CENTRO DE DESARROLLO INFANTIL/ HOGAR INFANTIL	0	0	0	0	32	0	0	0	32
	UIS UNIDAD INTEGRAL DE SERVICIOS / SEDE ADMINISTRATIVA	4	1	0	0	0	0	0	0	5
UNIVERSIDADES	1	0	0	0	1	0	0	0	2	
<b>TOTAL</b>		<b>34</b>	<b>32</b>	<b>0</b>	<b>0</b>	<b>1.516</b>	<b>0</b>	<b>0</b>	<b>0</b>	<b>1.582</b>
COMFACUNDI	AGENCIAS DE EMPLEO	0	1	0	1	0	0	0	0	2
	AGENCIAS DE VIAJES	1	0	0	0	0	0	0	0	1
	BIENES INMUEBLES DE PROPIEDAD DE LA CAJA*	3	1	0	0	0	0	0	0	4
	BIENES INMUEBLES EN PROCESO DE NEGOCIACIÓN	0	0	0	0	0	0	0	3	3
	CENTRO MÉDICO NIVEL I	1	4	0	0	0	0	0	0	5
	CENTROS RECREACIONALES, UNIDADES DEPORTIVAS Y/O CLUBES**	2	0	0	0	1	0	0	0	3
	CENTROS VACACIONALES***	3	0	2	0	0	0	0	0	5
	COLEGIOS	0	1	0	0	1	0	0	0	2
	INFRAESTRUCTURA EPSC/ EPSS/MEDICINA PREPAGADA	3	32	0	0	0	0	0	0	35
	INFRAESTRUCTURA PARA PROGRAMAS O CONVENIOS ESPECIALES	0	0	0	0	1	0	0	0	1
	INSTITUTOS TÉCNICOS PROFESIONAL O ESCUELAS TECNOLÓGICAS	0	0	0	0	8	0	0	0	8
	TEATROS Y/O CENTRO CULTURAL/ CENTRO DE CONVENCIONES Y/O AUDITORIOS	1	0	0	0	0	0	0	0	1
	UIS UNIDAD INTEGRAL DE SERVICIOS / SEDE ADMINISTRATIVA	1	3	0	0	0	0	0	0	4
UNIVERSIDADES	0	0	0	0	7	0	0	0	7	
<b>TOTAL</b>		<b>15</b>	<b>42</b>	<b>2</b>	<b>1</b>	<b>18</b>	<b>0</b>	<b>0</b>	<b>3</b>	<b>81</b>
COMFACHOCÓ	AGENCIAS DE EMPLEO	1	0	0	0	0	0	0	0	1
	AGENCIAS DE VIAJES	1	0	0	0	0	0	0	0	1
	BIBLIOTECA	1	0	0	1	0	0	0	0	2
	CENTRO MÉDICO NIVEL I	0	2	7	0	0	0	0	0	9
	CENTROS VACACIONALES***	1	0	0	0	0	0	0	0	1
	COLEGIOS	1	0	0	0	10	0	0	0	11
	DROGUERÍAS	0	1	0	0	0	0	0	0	1
	HOTEL/ HOSTERÍA /HOSTAL	1	0	0	0	0	0	0	0	1
	INFRAESTRUCTURA PARA PROGRAMAS O CONVENIOS ESPECIALES	0	1	0	0	38	0	0	0	39
	INSTITUTOS TÉCNICOS PROFESIONAL O ESCUELAS TECNOLÓGICAS	1	0	0	0	0	0	0	0	1
	JARDINES SOCIALES/ CENTRO DE DESARROLLO INFANTIL/ HOGAR INFANTIL	0	0	0	0	2	0	0	0	2
	SUPERMERCADOS Y/O ALMACENES	1	0	0	0	0	0	0	0	1
	TEATROS Y/O CENTRO CULTURAL/ CENTRO DE CONVENCIONES Y/O AUDITORIOS	1	0	0	0	0	0	0	0	1
UIS UNIDAD INTEGRAL DE SERVICIOS / SEDE ADMINISTRATIVA	4	17	6	0	0	0	0	0	27	
<b>TOTAL</b>		<b>13</b>	<b>21</b>	<b>13</b>	<b>1</b>	<b>50</b>	<b>0</b>	<b>0</b>	<b>0</b>	<b>98</b>

\*SIN UTILIZACIÓN EN SERVICIOS AL AFILIADO | \*\*NO INCLUYE ALOJAMIENTO | \*\*\* INCLUYE ALOJAMIENTO



CCF	TIPO INFRAESTRUCTURA	PROPIEDAD	ARRIENDO	CONTRATO ADMIN.	COMODATO	CONVENIO	PRÉSTAMO	CONCESIÓN	NEGOCIACIÓN	TOTAL
COMFAGUAJIRA	AGENCIAS DE EMPLEO	0	1	0	0	0	0	0	0	1
	BIBLIOTECA	0	0	1	0	0	0	0	0	1
	BIENES INMUEBLES DE PROPIEDAD DE LA CAJA*	12	2	0	0	0	0	0	0	14
	CENTRO MÉDICO NIVEL I	0	0	0	1	0	0	0	0	1
	CENTRO MÉDICO NIVEL II	2	1	0	0	0	0	0	0	3
	CENTROS DE FORMACIÓN Y CAPACITACIÓN	2	1	0	0	0	0	0	0	3
	CENTROS RECREACIONALES, UNIDADES DEPORTIVAS Y/O CLUBES**	0	0	0	1	0	0	0	0	1
	CENTROS VACACIONALES***	1	0	0	0	0	0	0	0	1
	COLEGIOS	0	0	0	0	206	0	0	0	206
	DROGUERÍAS	0	3	0	0	0	0	0	0	3
	INFRAESTRUCTURA EPSC/ EPSS/MEDICINA PREPAGADA	0	10	0	0	0	0	0	0	10
	INFRAESTRUCTURA PARA PROGRAMAS O CONVENIOS ESPECIALES	0	0	0	0	30	0	0	0	30
	JARDINES SOCIALES / CENTRO DESARROLLO INFANTIL/ HOGAR INFANTIL / OTROS	0	0	0	0	259	0	0	0	259
	TEATROS Y/O CENTRO CULTURAL/ CENTRO DE CONVENCIONES Y/O AUDITORIOS	1	0	0	0	0	2	0	0	3
	UIS UNIDAD INTEGRAL DE SERVICIOS / SEDE ADMINISTRATIVA	2	9	0	0	0	0	0	0	11
<b>TOTAL</b>		<b>20</b>	<b>27</b>	<b>1</b>	<b>2</b>	<b>495</b>	<b>2</b>	<b>0</b>	<b>0</b>	<b>547</b>
COMFAMILIAR HUILA	AGENCIAS DE EMPLEO	0	1	0	0	0	0	0	0	1
	BIBLIOTECA	2	0	0	0	0	0	0	0	2
	BIENES INMUEBLES DE PROPIEDAD DE LA CAJA*	4	1	0	0	0	0	0	0	5
	CENTRO MÉDICO NIVEL I	2	2	0	0	0	0	0	0	4
	CENTRO MÉDICO NIVEL IV	0	0	0	0	1	0	0	0	1
	CENTROS DE FORMACIÓN Y CAPACITACIÓN	3	1	0	0	9	0	0	0	13
	CENTROS RECREACIONALES, UNIDADES DEPORTIVAS Y/O CLUBES**	4	3	0	0	15	0	0	0	22
	CENTROS VACACIONALES***	2	1	0	0	0	0	0	0	3
	COLEGIOS	1	0	0	0	6	0	0	0	7
	DROGUERÍAS	2	0	0	0	0	0	0	0	2
	HOTEL/ HOSTERÍA /HOSTAL	0	3	0	0	0	0	0	0	3
	INFRAESTRUCTURA EPSC/ EPSS/MEDICINA PREPAGADA	2	113	0	0	0	0	0	0	115
	INFRAESTRUCTURA PARA PROGRAMAS O CONVENIOS ESPECIALES	1	3	1	0	4	1	0	0	10
	INSTITUTOS TÉCNICOS PROFESIONAL O ESCUELAS TECNOLÓGICAS	0	0	0	0	2	0	0	0	2
	JARDINES SOCIALES / CENTRO DESARROLLO INFANTIL/ HOGAR INFANTIL / OTROS	0	0	2	0	40	0	0	0	42
	RESTAURANTES Y CAFETERÍAS	1	0	0	0	0	0	0	0	1
	SUPERMERCADOS Y/O ALMACENES	3	0	0	0	2	0	0	0	5
	TEATROS Y/O CENTRO CULTURAL/ CENTRO DE CONVENCIONES Y/O AUDITORIOS	0	1	0	0	1	0	0	0	2
UIS UNIDAD INTEGRAL DE SERVICIOS / SEDE ADMINISTRATIVA	3	0	0	0	0	0	0	0	3	
UNIDAD MÓVIL	3	0	0	0	0	0	0	0	3	
<b>TOTAL</b>		<b>33</b>	<b>129</b>	<b>3</b>	<b>0</b>	<b>80</b>	<b>1</b>	<b>0</b>	<b>0</b>	<b>246</b>

\*SIN UTILIZACIÓN EN SERVICIOS AL AFILIADO | \*\*NO INCLUYE ALOJAMIENTO | \*\*\* INCLUYE ALOJAMIENTO

CCF	TIPO INFRAESTRUCTURA	PROPIEDAD	ARRIENDO	CONTRATO ADMIN.	COMODATO	CONVENIO	PRÉSTAMO	CONCESIÓN	NEGOCIACIÓN	TOTAL
CAJAMAG	BIBLIOTECA	1	0	0	5	0	0	0	0	6
	BIENES INMUEBLES DE PROPIEDAD DE LA CAJA*	2	0	0	0	0	0	0	0	2
	BIENES INMUEBLES EN PROCESO DE NEGOCIACIÓN	0	0	0	0	0	0	0	1	1
	CENTROS DE FORMACIÓN Y CAPACITACIÓN	2	0	0	0	0	0	0	0	2
	CENTROS RECREACIONALES, UNIDADES DEPORTIVAS Y/O CLUBES**	1	5	0	0	59	0	0	0	65
	CENTROS VACACIONALES***	1	0	0	0	1	0	0	0	2
	COLEGIOS	1	1	0	0	163	0	0	0	165
	HOTEL/ HOSTERÍA /HOSTAL	0	0	0	0	7	0	0	0	7
	INFRAESTRUCTURA PARA PROGRAMAS O CONVENIOS ESPECIALES	0	3	0	0	173	0	0	0	176
	INFRAESTRUCTURA VIRTUAL	1	0	0	0	0	4	0	0	5
	INSTITUTOS TÉCNICOS PROFESIONAL O ESCUELAS TECNOLÓGICAS	1	0	0	0	1	0	0	0	2
	JARDINES SOCIALES/ CENTRO DE DESARROLLO INFANTIL/ HOGAR INFANTIL	0	0	0	0	12	0	0	0	12
	MUSEOS	0	0	0	0	1	0	0	0	1
	PARQUES TEMÁTICOS	0	0	0	0	2	0	0	0	2
	SUPERMERCADOS Y/O ALMACENES	0	1	0	0	0	0	0	0	1
	TEATROS Y/O CENTRO CULTURAL/ CENTRO DE CONVENCIONES Y/O AUDITORIOS	4	4	0	0	3	0	0	0	11
	UIS UNIDAD INTEGRAL DE SERVICIOS / SEDE ADMINISTRATIVA	6	6	0	0	0	0	0	0	12
	UNIDAD MÓVIL	12	0	0	0	1	0	0	0	13
UNIVERSIDADES	0	0	0	0	1	0	0	0	1	
<b>TOTAL</b>		<b>32</b>	<b>20</b>	<b>0</b>	<b>5</b>	<b>424</b>	<b>4</b>	<b>0</b>	<b>1</b>	<b>486</b>
COFREM	AGENCIAS DE EMPLEO	0	11	0	0	0	0	0	0	11
	BIBLIOTECA	2	2	0	0	0	0	0	0	4
	BIENES INMUEBLES DE PROPIEDAD DE LA CAJA*	6	1	0	0	0	0	0	0	7
	CENTROS DE FORMACIÓN Y CAPACITACIÓN	0	0	0	0	0	5	0	0	5
	CENTROS RECREACIONALES, UNIDADES DEPORTIVAS Y/O CLUBES**	3	0	0	0	0	5	0	0	8
	CENTROS VACACIONALES***	1	1	0	0	0	0	0	0	2
	COLEGIOS	3	3	0	0	0	0	0	0	6
	ESPACIOS COMUNITARIOS	0	0	0	0	72	0	0	0	72
	HOTEL/ HOSTERÍA /HOSTAL	0	0	0	0	0	1	0	0	1
	INFRAESTRUCTURA PARA PROGRAMAS O CONVENIOS ESPECIALES	0	0	0	0	7	0	0	0	7
	INSTITUTOS TÉCNICOS PROFESIONAL O ESCUELAS TECNOLÓGICAS	1	0	0	0	0	0	0	0	1
	JARDINES SOCIALES / CENTRO DESARROLLO INFANTIL/ HOGAR INFANTIL / OTROS	0	0	0	0	252	0	0	0	252
	TEATROS Y/O CENTRO CULTURAL/ CENTRO DE CONVENCIONES Y/O AUDITORIOS	6	0	0	0	0	5	0	0	11
	UIS UNIDAD INTEGRAL DE SERVICIOS / SEDE ADMINISTRATIVA	3	16	0	0	0	0	0	0	19
UNIDAD MÓVIL	12	0	0	0	0	0	0	0	12	
UNIVERSIDADES	0	0	0	0	1	0	0	0	1	
<b>TOTAL</b>		<b>37</b>	<b>34</b>	<b>0</b>	<b>0</b>	<b>332</b>	<b>16</b>	<b>0</b>	<b>0</b>	<b>419</b>

\*SIN UTILIZACIÓN EN SERVICIOS AL AFILIADO | \*\*NO INCLUYE ALOJAMIENTO | \*\*\* INCLUYE ALOJAMIENTO

CCF	TIPO INFRAESTRUCTURA	PROPIEDAD	ARRIENDO	CONTRATO ADMIN.	COMODATO	CONVENIO	PRÉSTAMO	CONCESIÓN	NEGOCIACIÓN	TOTAL
CAJA DE COMPENSACIÓN FAMILIAR DE NARIÑO	AGENCIAS DE EMPLEO	0	1	0	0	0	0	0	0	1
	AGENCIAS DE VIAJES	1	0	0	0	0	0	0	0	1
	BIBLIOTECA	0	0	0	2	0	0	0	0	2
	BIENES INMUEBLES DE PROPIEDAD DE LA CAJA*	4	0	0	0	0	0	0	0	4
	CENTRO MÉDICO NIVEL I	0	2	0	0	0	0	0	0	2
	CENTROS DE FORMACIÓN Y CAPACITACIÓN	0	0	0	0	9	0	0	0	9
	CENTROS RECREACIONALES, UNIDADES DEPORTIVAS Y/O CLUBES**	1	1	0	3	0	0	0	0	5
	CENTROS VACACIONALES***	3	0	0	0	0	0	0	0	3
	COLEGIOS	2	0	0	0	1	0	0	0	3
	DROGUERÍAS	3	1	0	0	0	0	0	0	4
	HOTEL/ HOSTERÍA /HOSTAL	1	0	0	0	0	0	0	0	1
	INFRAESTRUCTURA EPSC/ EPSS/MEDICINA PREPAGADA	0	42	0	0	0	0	0	0	42
	INFRAESTRUCTURA PARA PROGRAMAS O CONVENIOS ESPECIALES	1	0	0	0	497	0	0	0	498
	INSTITUTOS TÉCNICOS PROFESIONAL O ESCUELAS TECNOLÓGICAS	4	1	0	0	4	0	0	0	9
	JARDINES SOCIALES/ CENTRO DE DESARROLLO INFANTIL/ HOGAR INFANTIL	0	0	0	10	0	0	0	0	10
	TEATROS Y/O CENTRO CULTURAL/ CENTRO DE CONVENCIONES Y/O AUDITORIOS	1	4	0	0	2	0	0	0	7
	UIS UNIDAD INTEGRAL DE SERVICIOS / SEDE ADMINISTRATIVA	4	5	0	0	0	0	0	0	9
UNIVERSIDADES	0	0	0	0	1	0	0	0	1	
<b>TOTAL</b>		<b>25</b>	<b>57</b>	<b>0</b>	<b>15</b>	<b>514</b>	<b>0</b>	<b>0</b>	<b>0</b>	<b>611</b>
COMFAORIENTE	BIENES INMUEBLES DE PROPIEDAD DE LA CAJA*	1	0	0	0	0	0	0	0	1
	CENTRO MÉDICO NIVEL I	1	0	0	0	0	0	0	0	1
	CENTRO MÉDICO NIVEL II	0	0	0	0	1	0	0	0	1
	CENTRO MÉDICO NIVEL III	0	0	0	0	1	0	0	0	1
	CENTRO MÉDICO NIVEL IV	0	0	0	0	1	0	0	0	1
	CENTROS RECREACIONALES, UNIDADES DEPORTIVAS Y/O CLUBES**	2	0	0	0	0	0	0	0	2
	CENTROS VACACIONALES***	1	0	0	0	0	0	0	0	1
	COLEGIOS	1	0	0	0	0	0	0	0	1
	ESPACIOS COMUNITARIOS	0	0	0	0	129	48	0	0	177
	INFRAESTRUCTURA EPSC/ EPSS/MEDICINA PREPAGADA	1	19	0	0	0	0	0	0	20
	INFRAESTRUCTURA PARA PROGRAMAS O CONVENIOS ESPECIALES	0	1	0	0	9	0	0	0	10
	JARDINES SOCIALES / CENTRO DESARROLLO INFANTIL/ HOGAR INFANTIL / OTROS	0	1	0	0	7	0	0	0	8
	UIS UNIDAD INTEGRAL DE SERVICIOS / SEDE ADMINISTRATIVA	2	2	0	0	0	0	0	0	4
<b>TOTAL</b>		<b>9</b>	<b>23</b>	<b>0</b>	<b>0</b>	<b>148</b>	<b>48</b>	<b>0</b>	<b>0</b>	<b>228</b>

\*SIN UTILIZACIÓN EN SERVICIOS AL AFILIADO | \*\*NO INCLUYE ALOJAMIENTO | \*\*\* INCLUYE ALOJAMIENTO

CCF	TIPO INFRAESTRUCTURA	PROPIEDAD	ARRIENDO	CONTRATO ADMIN.	COMODATO	CONVENIO	PRÉSTAMO	CONCESIÓN	NEGOCIACIÓN	TOTAL
COMFANORTE	BIBLIOTECA	1	0	0	0	3	5	0	0	9
	BIENES INMUEBLES DE PROPIEDAD DE LA CAJA*	3	0	0	0	0	0	0	0	3
	CENTRO MÉDICO NIVEL I	1	0	0	0	0	0	0	0	1
	CENTROS DE FORMACIÓN Y CAPACITACIÓN	1	0	0	0	1	1	0	0	3
	CENTROS RECREACIONALES, UNIDADES DEPORTIVAS Y/O CLUBES**	2	0	0	0	60	24	0	0	86
	CENTROS VACACIONALES***	2	0	0	0	0	0	0	0	2
	COLEGIOS	2	0	0	0	6	0	0	0	8
	ESPACIOS COMUNITARIOS	0	0	0	0	45	1	0	0	46
	HOTEL/ HOSTERÍA /HOSTAL	0	0	0	0	4	1	0	0	5
	JARDINES SOCIALES / CENTRO DESARROLLO INFANTIL/ HOGAR INFANTIL / OTROS	0	1	0	0	7	0	0	0	8
	PARQUES TEMÁTICOS	0	0	0	0	2	26	0	0	28
	RESTAURANTES Y CAFETERÍAS	0	0	0	0	4	2	0	0	6
	TEATROS Y/O CENTRO CULTURAL/ CENTRO DE CONVENCIONES Y/O AUDITORIOS	4	0	0	0	14	3	0	0	21
	UIS UNIDAD INTEGRAL DE SERVICIOS / SEDE ADMINISTRATIVA	1	3	0	0	0	0	0	0	4
<b>TOTAL</b>		<b>17</b>	<b>4</b>	<b>0</b>	<b>0</b>	<b>146</b>	<b>63</b>	<b>0</b>	<b>0</b>	<b>230</b>
CAFABA	BIENES INMUEBLES DE PROPIEDAD DE LA CAJA*	2	0	0	0	0	0	0	0	2
	CENTROS RECREACIONALES, UNIDADES DEPORTIVAS Y/O CLUBES**	1	0	0	0	0	0	0	0	1
	COLEGIOS	0	0	0	0	63	0	0	0	63
	INSTITUTOS TÉCNICOS PROFESIONAL O ESCUELAS TECNOLÓGICAS	1	0	0	0	1	0	0	0	2
	PARQUES TEMÁTICOS	0	0	0	0	0	6	0	0	6
	UIS UNIDAD INTEGRAL DE SERVICIOS / SEDE ADMINISTRATIVA	2	4	0	0	0	0	0	0	6
<b>TOTAL</b>		<b>6</b>	<b>4</b>	<b>0</b>	<b>0</b>	<b>64</b>	<b>6</b>	<b>0</b>	<b>0</b>	<b>80</b>
CAJASAN	AGENCIAS DE EMPLEO	3	4	0	0	0	0	0	0	7
	AGENCIAS DE VIAJES	1	0	0	0	0	0	0	0	1
	BIBLIOTECA	3	0	0	0	0	0	0	0	3
	BIENES INMUEBLES DE PROPIEDAD DE LA CAJA*	4	6	0	0	0	0	0	0	10
	CENTRO MÉDICO NIVEL I	3	0	0	0	0	0	0	0	3
	CENTROS DE FORMACIÓN Y CAPACITACIÓN	3	1	0	0	0	0	0	0	4
	CENTROS RECREACIONALES, UNIDADES DEPORTIVAS Y/O CLUBES**	5	0	0	0	0	0	0	0	5
	CENTROS VACACIONALES***	1	0	0	0	0	0	0	0	1
	COLEGIOS	1	0	0	0	184	0	0	0	185
	HOTEL/ HOSTERÍA /HOSTAL	1	0	0	0	0	0	0	0	1
	INFRAESTRUCTURA PARA PROGRAMAS O CONVENIOS ESPECIALES	0	0	0	0	0	1	0	0	1
	JARDINES INFANTILES/ GUARDERÍAS	3	2	0	0	1	0	0	0	6
	JARDINES SOCIALES/ CENTRO DE DESARROLLO INFANTIL/ HOGAR INFANTIL	0	0	0	0	98	0	0	0	98
	RESTAURANTES Y CAFETERÍAS	1	0	0	0	0	0	0	0	1
	SUPERMERCADOS Y/O ALMACENES	2	5	0	0	0	0	0	0	7
	TEATROS Y/O CENTRO CULTURAL/ CENTRO DE CONVENCIONES Y/O AUDITORIOS	7	2	0	0	0	0	0	0	9
UIS UNIDAD INTEGRAL DE SERVICIOS / SEDE ADMINISTRATIVA	6	15	0	0	0	0	0	0	21	
UNIDAD MÓVIL	1	0	0	0	0	0	0	0	1	
<b>TOTAL</b>		<b>45</b>	<b>35</b>	<b>0</b>	<b>0</b>	<b>283</b>	<b>1</b>	<b>0</b>	<b>0</b>	<b>364</b>

\*SIN UTILIZACIÓN EN SERVICIOS AL AFILIADO | \*\*NO INCLUYE ALOJAMIENTO | \*\*\* INCLUYE ALOJAMIENTO



CCF	TIPO INFRAESTRUCTURA	PROPIEDAD	ARRIENDO	CONTRATO ADMIN.	COMODATO	CONVENIO	PRÉSTAMO	CONCESIÓN	NEGOCIACIÓN	TOTAL
COMFENALCO SANTANDER	AGENCIAS DE EMPLEO	0	1	0	0	0	0	0	0	1
	AGENCIAS DE VIAJES	0	0	0	0	1	0	0	0	1
	BIBLIOTECA	1	1	0	1	0	0	0	0	3
	BIENES INMUEBLES EN PROCESO DE NEGOCIACIÓN	0	0	0	0	0	0	0	2	2
	CENTRO MÉDICO NIVEL I	1	0	0	0	0	0	0	0	1
	CENTROS DE FORMACIÓN Y CAPACITACIÓN	1	2	0	0	1	0	0	0	4
	CENTROS RECREACIONALES, UNIDADES DEPORTIVAS Y/O CLUBES**	2	0	0	0	6	0	0	0	8
	CENTROS VACACIONALES***	3	0	0	0	2	0	0	0	5
	COLEGIOS	0	0	1	0	1	0	0	0	2
	ESPACIOS COMUNITARIOS	0	0	0	0	3	14	0	0	17
	HOTEL/ HOSTERÍA /HOSTAL	0	0	0	0	2	0	0	0	2
	INFRAESTRUCTURA PARA PROGRAMAS O CONVENIOS ESPECIALES	0	0	0	0	1.447	0	0	0	1.447
	INSTITUTOS TÉCNICOS PROFESIONAL O ESCUELAS TECNOLÓGICAS	2	1	0	0	0	0	0	0	3
	JARDINES INFANTILES/ GUARDERÍAS	3	2	0	0	0	0	0	0	5
	JARDINES SOCIALES/ CENTRO DE DESARROLLO INFANTIL/ HOGAR INFANTIL	0	0	0	2	0	0	0	0	2
	PARQUES TEMÁTICOS	0	0	0	0	7	0	0	0	7
	RESTAURANTES Y CAFETERÍAS	0	1	0	0	0	0	0	0	1
	SUPERMERCADOS Y/O ALMACENES	3	3	0	0	0	0	0	0	6
TEATROS Y/O CENTRO CULTURAL/ CENTRO DE CONVENCIONES Y/O AUDITORIOS	3	0	0	0	2	0	0	0	5	
UIS UNIDAD INTEGRAL DE SERVICIOS / SEDE ADMINISTRATIVA	7	6	1	0	0	0	0	0	14	
<b>TOTAL</b>		<b>26</b>	<b>17</b>	<b>2</b>	<b>3</b>	<b>1.472</b>	<b>14</b>	<b>0</b>	<b>2</b>	<b>1.536</b>
COMFASUCRE	BIBLIOTECA	1	0	0	0	0	0	0	0	1
	CENTROS RECREACIONALES, UNIDADES DEPORTIVAS Y/O CLUBES**	1	0	0	0	0	0	0	0	1
	CENTROS VACACIONALES***	0	4	0	0	0	0	0	0	4
	COLEGIOS	4	0	0	0	61	0	0	0	65
	ESPACIOS COMUNITARIOS	0	0	0	0	1	0	0	0	1
	JARDINES SOCIALES/ CENTRO DE DESARROLLO INFANTIL/ HOGAR INFANTIL	0	0	0	0	73	0	0	0	73
	RESTAURANTES Y CAFETERÍAS	1	0	0	0	0	0	0	0	1
	TEATROS Y/O CENTRO CULTURAL/ CENTRO DE CONVENCIONES Y/O AUDITORIOS	3	0	0	0	0	0	0	0	3
UIS UNIDAD INTEGRAL DE SERVICIOS / SEDE ADMINISTRATIVA	2	0	0	0	4	0	0	0	6	
<b>TOTAL</b>		<b>12</b>	<b>4</b>	<b>0</b>	<b>0</b>	<b>139</b>	<b>0</b>	<b>0</b>	<b>0</b>	<b>155</b>

\*SIN UTILIZACIÓN EN SERVICIOS AL AFILIADO | \*\*NO INCLUYE ALOJAMIENTO | \*\*\* INCLUYE ALOJAMIENTO

CCF	TIPO INFRAESTRUCTURA	PROPIEDAD	ARRIENDO	CONTRATO ADMIN.	COMODATO	CONVENIO	PRÉSTAMO	CONCESIÓN	NEGOCIACIÓN	TOTAL
COMFENALCO QUINDÍO	AGENCIAS DE EMPLEO	0	3	0	0	0	0	0	0	3
	AGENCIAS DE VIAJES	1	0	0	0	0	0	0	0	1
	BIBLIOTECA	5	0	0	0	1	64	0	0	70
	BIENES INMUEBLES DE PROPIEDAD DE LA CAJA*	1	0	0	0	0	0	0	0	1
	CENTRO MÉDICO NIVEL III	1	0	0	0	0	0	0	0	1
	CENTRO MÉDICO NIVEL IV	1	0	0	0	0	0	0	0	1
	CENTROS DE FORMACIÓN Y CAPACITACIÓN	1	0	0	0	5	0	0	0	6
	CENTROS RECREACIONALES, UNIDADES DEPORTIVAS Y/O CLUBES**	0	4	0	0	6	2	0	0	12
	CENTROS VACACIONALES***	1	0	0	0	0	0	0	0	1
	COLEGIOS	2	1	0	0	182	0	0	0	185
	DROGUERÍAS	1	6	0	0	0	0	0	0	7
	HOTEL/ HOSTERÍA /HOSTAL	1	0	0	0	0	0	0	0	1
	INFRAESTRUCTURA PARA PROGRAMAS O CONVENIOS ESPECIALES	2	0	0	0	2	0	0	0	4
	INSTITUTOS TÉCNICOS PROFESIONAL O ESCUELAS TECNOLÓGICAS	3	0	0	0	0	0	0	0	3
	JARDINES SOCIALES / CENTRO DESARROLLO INFANTIL/ HOGAR INFANTIL / OTROS	0	0	0	0	194	0	0	0	194
	RESTAURANTES Y CAFETERÍAS	2	0	0	0	0	0	0	0	2
	SUPERMERCADOS Y/O ALMACENES	0	1	0	0	0	0	0	0	1
	TEATROS Y/O CENTRO CULTURAL/ CENTRO DE CONVENCIONES Y/O AUDITORIOS	1	0	0	0	6	0	0	0	7
UIS UNIDAD INTEGRAL DE SERVICIOS / SEDE ADMINISTRATIVA	8	0	0	0	0	0	0	0	8	
UNIVERSIDADES	0	0	0	0	2	0	0	0	2	
<b>TOTAL</b>		<b>31</b>	<b>15</b>	<b>0</b>	<b>0</b>	<b>398</b>	<b>66</b>	<b>0</b>	<b>0</b>	<b>510</b>
COMFAMILIAR RISARALDA	BIBLIOTECA	3	0	0	0	14	0	0	0	17
	CENTRO MÉDICO NIVEL II	1	0	0	0	0	0	0	0	1
	CENTROS DE FORMACIÓN Y CAPACITACIÓN	3	0	0	0	0	0	0	0	3
	CENTROS RECREACIONALES, UNIDADES DEPORTIVAS Y/O CLUBES**	2	0	0	0	0	0	0	0	2
	COLEGIOS	2	1	0	0	228	0	0	0	231
	ESPACIOS COMUNITARIOS	0	0	0	0	20	6	0	0	26
	HOTEL/ HOSTERÍA /HOSTAL	10	0	0	0	0	0	0	0	10
	INFRAESTRUCTURA PARA PROGRAMAS O CONVENIOS ESPECIALES	5	0	0	0	0	0	0	0	5
	JARDINES SOCIALES / CENTRO DESARROLLO INFANTIL/ HOGAR INFANTIL / OTROS	0	0	0	0	8	0	0	0	8
	TEATROS Y/O CENTRO CULTURAL/ CENTRO DE CONVENCIONES Y/O AUDITORIOS	1	0	0	0	0	0	0	0	1
	UIS UNIDAD INTEGRAL DE SERVICIOS / SEDE ADMINISTRATIVA	6	0	0	0	0	0	0	0	6
UNIDAD MÓVIL	1	0	0	0	0	0	0	0	1	
UNIVERSIDADES	1	0	0	0	0	0	0	0	1	
<b>TOTAL</b>		<b>35</b>	<b>1</b>	<b>0</b>	<b>0</b>	<b>270</b>	<b>6</b>	<b>0</b>	<b>0</b>	<b>312</b>
CAFASUR	AGENCIAS DE EMPLEO	1	0	0	0	0	0	0	0	1
	BIBLIOTECA	2	0	0	0	0	0	0	0	2
	BIENES INMUEBLES DE PROPIEDAD DE LA CAJA*	1	0	0	0	0	0	0	0	1
	CENTROS DE FORMACIÓN Y CAPACITACIÓN	1	0	0	0	0	0	0	0	1
	CENTROS RECREACIONALES, UNIDADES DEPORTIVAS Y/O CLUBES**	2	0	0	0	0	0	0	0	2
	COLEGIOS	1	0	0	0	0	0	0	0	1
	ESPACIOS COMUNITARIOS	1	0	0	0	0	0	0	0	1
	INFRAESTRUCTURA PARA PROGRAMAS O CONVENIOS ESPECIALES	0	0	0	0	3	0	0	0	3
	UIS UNIDAD INTEGRAL DE SERVICIOS / SEDE ADMINISTRATIVA	5	0	0	0	0	0	0	0	5
	<b>TOTAL</b>		<b>14</b>	<b>0</b>	<b>0</b>	<b>0</b>	<b>3</b>	<b>0</b>	<b>0</b>	<b>0</b>

\*SIN UTILIZACIÓN EN SERVICIOS AL AFILIADO | \*\*NO INCLUYE ALOJAMIENTO | \*\*\* INCLUYE ALOJAMIENTO

CCF	TIPO INFRAESTRUCTURA	PROPIEDAD	ARRIENDO	CONTRATO ADMIN.	COMODATO	CONVENIO	PRÉSTAMO	CONCESIÓN	NEGOCIACIÓN	TOTAL
COMFATOLIMA	AGENCIAS DE EMPLEO	1	2	0	0	0	0	0	0	3
	AGENCIAS DE VIAJES	1	0	0	0	0	0	0	0	1
	BIBLIOTECA	0	0	0	1	1	0	0	0	2
	BIENES INMUEBLES DE PROPIEDAD DE LA CAJA*	9	0	0	0	0	0	0	0	9
	CENTROS DE FORMACIÓN Y CAPACITACIÓN	1	0	0	0	0	0	0	0	1
	CENTROS RECREACIONALES, UNIDADES DEPORTIVAS Y/O CLUBES**	6	2	0	0	0	0	0	0	8
	CENTROS VACACIONALES***	1	0	0	0	0	0	0	0	1
	COLEGIOS	2	0	0	0	65	0	0	0	67
	INFRAESTRUCTURA PARA PROGRAMAS O CONVENIOS ESPECIALES	0	6	0	0	1	0	0	0	7
	INSTITUTOS TÉCNICOS PROFESIONAL O ESCUELAS TECNOLÓGICAS	1	0	0	0	0	0	0	0	1
	JARDINES SOCIALES/ CENTRO DE DESARROLLO INFANTIL/ HOGAR INFANTIL	0	0	0	0	3	0	0	0	3
	JARDINES SOCIALES / CENTRO DESARROLLO INFANTIL/ HOGAR INFANTIL / OTROS	0	0	0	0	2	0	0	0	2
	TEATROS Y/O CENTRO CULTURAL/ CENTRO DE CONVENCIONES Y/O AUDITORIOS	3	0	0	0	3	0	0	0	6
	UIS UNIDAD INTEGRAL DE SERVICIOS / SEDE ADMINISTRATIVA	9	6	0	0	0	0	0	0	15
	UNIDAD MÓVIL	6	0	0	0	0	0	0	0	6
UNIVERSIDADES	1	0	0	0	0	0	0	0	1	
<b>TOTAL</b>		<b>41</b>	<b>16</b>	<b>0</b>	<b>1</b>	<b>75</b>	<b>0</b>	<b>0</b>	<b>0</b>	<b>133</b>
COMFENALCO TOLIMA	AGENCIAS DE EMPLEO	0	2	0	0	0	0	0	0	2
	BIBLIOTECA	1	0	0	5	0	0	0	0	6
	BIENES INMUEBLES DE PROPIEDAD DE LA CAJA*	26	0	0	0	0	0	0	0	26
	CENTROS DE FORMACIÓN Y CAPACITACIÓN	0	6	0	0	0	0	0	0	6
	CENTROS RECREACIONALES, UNIDADES DEPORTIVAS Y/O CLUBES**	2	0	0	0	1	0	0	0	3
	CENTROS VACACIONALES***	1	0	0	0	0	0	0	0	1
	COLEGIOS	2	0	0	0	5	0	0	0	7
	ESPACIOS COMUNITARIOS	0	0	0	0	157	7	0	0	164
	INFRAESTRUCTURA PARA PROGRAMAS O CONVENIOS ESPECIALES	0	0	0	0	30	0	0	0	30
	JARDINES SOCIALES / CENTRO DESARROLLO INFANTIL/ HOGAR INFANTIL / OTROS	0	0	0	0	40	0	0	0	40
	PARQUES TEMÁTICOS	1	0	0	0	0	0	0	0	1
UIS UNIDAD INTEGRAL DE SERVICIOS / SEDE ADMINISTRATIVA	3	0	0	0	0	0	0	0	3	
<b>TOTAL</b>		<b>36</b>	<b>8</b>	<b>0</b>	<b>5</b>	<b>233</b>	<b>7</b>	<b>0</b>	<b>0</b>	<b>289</b>
COMFENALCO VALLE	CENTROS DE FORMACIÓN Y CAPACITACIÓN	0	1	0	0	0	0	0	0	1
	CENTROS RECREACIONALES, UNIDADES DEPORTIVAS Y/O CLUBES**	6	0	0	2	7	0	0	0	15
	CENTROS VACACIONALES***	2	0	0	0	0	0	0	0	2
	COLEGIOS	0	0	0	0	15	0	0	0	15
	HOTEL/ HOSTERÍA /HOSTAL	1	0	0	0	0	0	0	0	1
	INFRAESTRUCTURA PARA PROGRAMAS O CONVENIOS ESPECIALES	0	0	0	0	1	0	0	0	1
	JARDINES SOCIALES/ CENTRO DE DESARROLLO INFANTIL/ HOGAR INFANTIL	0	0	0	0	1	0	0	0	1
	JARDINES SOCIALES / CENTRO DESARROLLO INFANTIL/ HOGAR INFANTIL / OTROS	0	0	0	0	5	0	0	0	5
UIS UNIDAD INTEGRAL DE SERVICIOS / SEDE ADMINISTRATIVA	4	3	0	0	0	0	0	0	7	
<b>TOTAL</b>		<b>13</b>	<b>4</b>	<b>0</b>	<b>2</b>	<b>29</b>	<b>0</b>	<b>0</b>	<b>0</b>	<b>48</b>

\*SIN UTILIZACIÓN EN SERVICIOS AL AFILIADO | \*\*NO INCLUYE ALOJAMIENTO | \*\*\* INCLUYE ALOJAMIENTO

CCF	TIPO INFRAESTRUCTURA	PROPIEDAD	ARRIENDO	CONTRATO ADMIN.	COMODATO	CONVENIO	PRÉSTAMO	CONCESIÓN	NEGOCIACIÓN	TOTAL
COMFANDI	AGENCIAS DE EMPLEO	6	2	1	0	0	0	0	0	9
	BIBLIOTECA	16	0	1	1	6	0	0	0	24
	BIENES INMUEBLES DE PROPIEDAD DE LA CAJA*	38	3	0	0	0	0	0	0	41
	CENTRO MÉDICO NIVEL I	9	4	0	0	0	0	0	0	13
	CENTRO MÉDICO NIVEL II	9	0	0	0	0	0	0	0	9
	CENTRO MÉDICO NIVEL III	1	0	0	0	0	0	0	0	1
	CENTROS DE FORMACIÓN Y CAPACITACIÓN	9	2	0	0	3	0	0	0	14
	CENTROS RECREACIONALES, UNIDADES DEPORTIVAS Y/O CLUBES**	11	1	0	0	5	0	0	0	17
	CENTROS VACACIONALES***	1	0	0	0	0	0	0	0	1
	COLEGIOS	16	0	1	0	10	0	0	0	27
	DROGUERÍAS	27	92	0	0	0	0	4		123
	ESPACIOS COMUNITARIOS	0	0	0	0	6	0	0	0	6
	HOTEL/ HOSTERÍA /HOSTAL	4	0	0	0	0	0	0	0	4
	INFRAESTRUCTURA PARA PROGRAMAS O CONVENIOS ESPECIALES	0	0	0	0	20	0	0	0	20
	JARDINES SOCIALES/ CENTRO DE DESARROLLO INFANTIL/ HOGAR INFANTIL	0	0	0	0	2	0	0	0	2
	MUSEOS	0	0	0	0	1	0	0	0	1
	PARQUES TEMÁTICOS	0	0	0	0	7	0	0	0	7
	SUPERMERCADOS Y/O ALMACENES	20	7	0	0	0	0	0	0	27
	TEATROS Y/O CENTRO CULTURAL/ CENTRO DE CONVENCIONES Y/O AUDITORIOS	12	0	0	0	5	0	0	0	17
UIS UNIDAD INTEGRAL DE SERVICIOS / SEDE ADMINISTRATIVA	3	5	0	0	0	0	0	0	8	
<b>TOTAL</b>		<b>182</b>	<b>116</b>	<b>3</b>	<b>1</b>	<b>65</b>	<b>0</b>	<b>4</b>	<b>0</b>	<b>371</b>
COMFAMILIAR PUTUMAYO	CENTROS DE FORMACIÓN Y CAPACITACIÓN	1	0	0	0	0	0	0	0	1
	CENTROS RECREACIONALES, UNIDADES DEPORTIVAS Y/O CLUBES**	5	0	0	0	0	0	0	0	5
	COLEGIOS	1	0	0	0	1	0	0	0	2
	INFRAESTRUCTURA PARA PROGRAMAS O CONVENIOS ESPECIALES	1	0	0	0	167	42	0	0	210
	JARDINES SOCIALES / CENTRO DESARROLLO INFANTIL/ HOGAR INFANTIL / OTROS	0	0	0	0	6	0	0	0	6
	TEATROS Y/O CENTRO CULTURAL/ CENTRO DE CONVENCIONES Y/O AUDITORIOS	29	0	0	0	0	0	0	0	29
	UIS UNIDAD INTEGRAL DE SERVICIOS / SEDE ADMINISTRATIVA	5	1	0	0	0	0	0	0	6
<b>TOTAL</b>		<b>42</b>	<b>1</b>	<b>0</b>	<b>0</b>	<b>174</b>	<b>42</b>	<b>0</b>	<b>0</b>	<b>259</b>
CAJASAI	BIBLIOTECA	1	0	0	0	1	0	0	0	2
	CENTROS RECREACIONALES, UNIDADES DEPORTIVAS Y/O CLUBES**	2	0	0	0	6	4	0	0	12
	COLEGIOS	1	0	0	0	16	0	0	0	17
	HOTEL/ HOSTERÍA /HOSTAL	0	0	0	0	5	0	0	0	5
	INFRAESTRUCTURA PARA PROGRAMAS O CONVENIOS ESPECIALES	0	0	0	0	2	0	0	0	2
	JARDINES SOCIALES / CENTRO DESARROLLO INFANTIL/ HOGAR INFANTIL / OTROS	0	0	0	0	11	0	0	0	11
	PARQUES TEMÁTICOS	0	0	0	0	3	10	0	0	13
	RESTAURANTES Y CAFETERÍAS	0	0	0	0	3	0	0	0	3
	TEATROS Y/O CENTRO CULTURAL/ CENTRO DE CONVENCIONES Y/O AUDITORIOS	6	0	0	0	7	0	0	0	13
UIS UNIDAD INTEGRAL DE SERVICIOS / SEDE ADMINISTRATIVA	1	0	0	0	0	0	0	0	1	
<b>TOTAL</b>		<b>11</b>	<b>0</b>	<b>0</b>	<b>0</b>	<b>54</b>	<b>14</b>	<b>0</b>	<b>0</b>	<b>79</b>

\*SIN UTILIZACIÓN EN SERVICIOS AL AFILIADO | \*\*NO INCLUYE ALOJAMIENTO | \*\*\* INCLUYE ALOJAMIENTO



CCF	TIPO INFRAESTRUCTURA	PROPIEDAD	ARRIENDO	CONTRATO ADMIN.	COMODATO	CONVENIO	PRÉSTAMO	CONCESIÓN	NEGOCIACIÓN	TOTAL
CAFAMAZ	BIBLIOTECA	1	0	0	0	0	0	0	0	1
	CENTROS DE FORMACIÓN Y CAPACITACIÓN	0	0	0	0	1	0	0	0	1
	CENTROS RECREACIONALES, UNIDADES DEPORTIVAS Y/O CLUBES**	1	0	0	0	0	0	0	0	1
	COLEGIOS	0	0	0	0	2	0	0	0	2
	ESPACIOS COMUNITARIOS	0	15	0	0	0	0	0	0	15
	INSTITUTOS TÉCNICOS PROFESIONAL O ESCUELAS TECNOLÓGICAS	1	0	0	0	0	0	0	0	1
	JARDINES SOCIALES / CENTRO DESARROLLO INFANTIL / HOGAR INFANTIL / OTROS	0	5	0	0	2	0	0	0	7
	UIS UNIDAD INTEGRAL DE SERVICIOS / SEDE ADMINISTRATIVA	1	0	0	0	0	0	0	0	1
<b>TOTAL</b>	<b>4</b>	<b>20</b>	<b>0</b>	<b>0</b>	<b>5</b>	<b>0</b>	<b>0</b>	<b>0</b>	<b>0</b>	<b>29</b>
COMFIAR	AGENCIAS DE EMPLEO	0	1	0	0	0	0	0	0	1
	BIENES INMUEBLES DE PROPIEDAD DE LA CAJA*	3	0	0	0	0	0	0	0	3
	CENTROS DE FORMACIÓN Y CAPACITACIÓN	0	1	0	0	0	0	0	0	1
	CENTROS RECREACIONALES, UNIDADES DEPORTIVAS Y/O CLUBES**	1	1	0	0	0	0	0	0	2
	COLEGIOS	1	1	0	0	30	2	0	0	34
	HOTEL/ HOSTERÍA /HOSTAL	0	0	0	0	1	0	0	0	1
	INFRAESTRUCTURA PARA PROGRAMAS O CONVENIOS ESPECIALES	0	0	0	0	2	8	0	0	10
	INSTITUTOS TÉCNICOS PROFESIONAL O ESCUELAS TECNOLÓGICAS	2	1	0	0	0	0	0	0	3
	JARDINES SOCIALES / CENTRO DESARROLLO INFANTIL / HOGAR INFANTIL / OTROS	0	0	1	0	0	57	0	0	58
	PARQUES TEMÁTICOS	1	0	0	0	28	2	0	0	31
	TEATROS Y/O CENTRO CULTURAL/ CENTRO DE CONVENCIONES Y/O AUDITORIOS	0	0	0	0	0	2	0	0	2
	UIS UNIDAD INTEGRAL DE SERVICIOS / SEDE ADMINISTRATIVA	2	3	0	0	0	0	0	0	5
UNIDAD MÓVIL	1	0	0	0	0	0	0	0	1	
<b>TOTAL</b>	<b>11</b>	<b>8</b>	<b>1</b>	<b>0</b>	<b>61</b>	<b>71</b>	<b>0</b>	<b>0</b>	<b>0</b>	<b>152</b>
COMCAJA	BIENES INMUEBLES DE PROPIEDAD DE LA CAJA*	7	0	0	0	0	0	0	0	7
	CENTROS RECREACIONALES, UNIDADES DEPORTIVAS Y/O CLUBES**	0	1	0	0	0	0	0	0	1
	COLEGIOS	0	0	0	0	12	0	0	0	12
	ESPACIOS COMUNITARIOS	0	0	0	0	28	0	0	0	28
	INFRAESTRUCTURA PARA PROGRAMAS O CONVENIOS ESPECIALES	0	0	0	0	13	4	0	0	17
	JARDINES SOCIALES / CENTRO DESARROLLO INFANTIL / HOGAR INFANTIL / OTROS	0	0	0	0	45	0	0	0	45
	UIS UNIDAD INTEGRAL DE SERVICIOS / SEDE ADMINISTRATIVA	1	4	0	0	0	0	0	0	5
<b>TOTAL</b>	<b>8</b>	<b>5</b>	<b>0</b>	<b>0</b>	<b>98</b>	<b>4</b>	<b>0</b>	<b>0</b>	<b>0</b>	<b>115</b>
COMFACASANARE	CENTROS RECREACIONALES, UNIDADES DEPORTIVAS Y/O CLUBES**	2	0	0	0	1	0	0	0	3
	COLEGIOS	0	2	0	0	632	0	0	0	634
	JARDINES SOCIALES/ CENTRO DE DESARROLLO INFANTIL/ HOGAR INFANTIL	0	0	6	0	0	0	0	0	6
	UIS UNIDAD INTEGRAL DE SERVICIOS / SEDE ADMINISTRATIVA	0	5	0	0	0	0	0	0	5
<b>TOTAL</b>	<b>2</b>	<b>7</b>	<b>6</b>	<b>0</b>	<b>633</b>	<b>0</b>	<b>0</b>	<b>0</b>	<b>0</b>	<b>648</b>
<b>TOTAL</b>	<b>1.310</b>	<b>1.637</b>	<b>260</b>	<b>70</b>	<b>18.568</b>	<b>1.004</b>	<b>27</b>	<b>14</b>	<b>22.890</b>	

\*SIN UTILIZACIÓN EN SERVICIOS AL AFILIADO | \*\*NO INCLUYE ALOJAMIENTO | \*\*\* INCLUYE ALOJAMIENTO

Tabla 28. Infraestructura de las Cajas de Compensación Familiar. Total nacional por departamento y tipo de infraestructura según tenencia para 2020

DEPARTAMENTO	TIPO INFRAESTRUCTURA	PROPIEDAD	ARRIENDO	CONTRATO ADMIN.	COMODATO	CONVENIO	PRÉSTAMO	CONCESIÓN	NEGOCIACIÓN	TOTAL
AMAZONAS	BIBLIOTECA	1	0	0	0	0	0	0	0	1
	CENTROS DE FORMACIÓN Y CAPACITACIÓN	0	0	0	0	1	0	0	0	1
	CENTROS RECREACIONALES, UNIDADES DEPORTIVAS Y/O CLUBES**	1	0	0	0	0	0	0	0	1
	COLEGIOS	0	0	0	0	2	0	0	0	2
	ESPACIOS COMUNITARIOS	0	15	0	0	0	0	0	0	15
	INSTITUTOS TÉCNICOS PROFESIONAL O ESCUELAS TECNOLÓGICAS	1	0	0	0	0	0	0	0	1
	JARDINES SOCIALES/ CENTRO DESARROLLO INFANTIL/ HOGAR INFANTIL / OTROS	0	5	0	0	2	0	0	0	7
	UIS UNIDAD INTEGRAL DE SERVICIOS / SEDE ADMINISTRATIVA	1	0	0	0	0	0	0	0	1
<b>TOTAL</b>		<b>4</b>	<b>20</b>	<b>0</b>	<b>0</b>	<b>5</b>	<b>0</b>	<b>0</b>	<b>0</b>	<b>29</b>
ANTIOQUIA	AGENCIAS DE EMPLEO	1	10	0	0	5	2	0	0	18
	BIBLIOTECA	9	1	0	0	15	0	0	0	25
	BIENES INMUEBLES DE PROPIEDAD DE LA CAJA*	15	4	0	0	0	0	4	0	23
	BIENES INMUEBLES EN PROCESO DE NEGOCIACIÓN	0	0	0	0	0	0	0	0	5
	CENTRO MÉDICO NIVEL I	14	27	0	0	0	0	0	0	43
	CENTROS DE FORMACIÓN Y CAPACITACIÓN	1	3	0	0	3	0	0	0	7
	CENTROS RECREACIONALES, UNIDADES DEPORTIVAS Y/O CLUBES**	8	5	0	2	4	0	0	0	19
	CENTROS VACACIONALES***	1	0	0	0	0	0	0	0	1
	COLEGIOS	0	1	0	0	20	0	0	0	21
	ESPACIOS COMUNITARIOS	0	6	0	0	6.370	458	0	0	6.834
	HOTEL/ HOSTERÍA /HOSTAL	2	1	0	1	0	0	0	0	4
	INFRAESTRUCTURA PARA PROGRAMAS O CONVENIOS ESPECIALES	4	60	0	4	28	77	0	0	173
	INSTITUTOS TÉCNICOS PROFESIONAL O ESCUELAS TECNOLÓGICAS	0	0	0	0	1	0	0	0	1
	JARDINES INFANTILES/ GUARDERÍAS	2	0	0	0	6	0	0	0	8
	JARDINES SOCIALES/ CENTRO DE DESARROLLO INFANTIL/ HOGAR INFANTIL	1	1	0	4	0	0	0	0	6
	JARDINES SOCIALES/ CENTRO DESARROLLO INFANTIL/ HOGAR INFANTIL / OTROS	0	0	0	0	11	1	0	0	12
	PARQUES TEMÁTICOS	3	1	0	5	5	0	0	0	14
	SUPERMERCADOS Y/O ALMACENES	0	0	0	0	5	0	0	0	5
	TEATROS Y/O CENTRO CULTURAL/ CENTRO DE CONVENCIONES Y/O AUDITORIOS	0	0	0	0	2	0	0	0	2
	UIS UNIDAD INTEGRAL DE SERVICIOS / SEDE ADMINISTRATIVA	26	27	0	2	8	0	0	0	63
UNIDAD MÓVIL	2	2	2	0	0	0	0	0	6	
UNIVERSIDADES	0	0	0	0	2	0	0	0	2	
<b>TOTAL</b>		<b>89</b>	<b>149</b>	<b>2</b>	<b>18</b>	<b>6.485</b>	<b>538</b>	<b>4</b>	<b>0</b>	<b>7.292</b>

\*SIN UTILIZACIÓN EN SERVICIOS AL AFILIADO | \*\*NO INCLUYE ALOJAMIENTO | \*\*\* INCLUYE ALOJAMIENTO

DEPARTAMENTO	TIPO INFRAESTRUCTURA	PROPIEDAD	ARRIENDO	CONTRATO ADMIN.	COMODATO	CONVENIO	PRÉSTAMO	CONCESIÓN	NEGOCIACIÓN	TOTAL
ARAUCA	AGENCIAS DE EMPLEO	0	1	0	0	0	0	0	0	1
	BIENES INMUEBLES DE PROPIEDAD DE LA CAJA*	3	0	0	0	0	0	0	0	3
	CENTROS DE FORMACIÓN Y CAPACITACIÓN	0	1	0	0	0	0	0	0	1
	CENTROS RECREACIONALES, UNIDADES DEPORTIVAS Y/O CLUBES	1	1	0	0	0	0	0	0	2
	COLEGIOS	1	1	0	0	30	2	0	0	34
	HOTEL/ HOSTERÍA /HOSTAL	0	0	0	0	1	0	0	0	1
	INFRAESTRUCTURA PARA PROGRAMAS O CONVENIOS ESPECIALES	0	0	0	0	2	8	0	0	10
	INSTITUTOS TÉCNICOS PROFESIONAL O ESCUELAS TECNOLÓGICAS	2	1	0	0	0	0	0	0	3
	JARDINES SOCIALES/ CENTRO DESARROLLO INFANTIL/ HOGAR INFANTIL / OTROS	0	0	1	0	0	57	0	0	58
	PARQUES TEMÁTICOS	1	0	0	0	28	2	0	0	31
	TEATROS Y/O CENTRO CULTURAL/ CENTRO DE CONVENCIONES Y/O AUDITORIOS	0	0	0	0	0	2	0	0	2
	UIS UNIDAD INTEGRAL DE SERVICIOS / SEDE ADMINISTRATIVA	2	3	0	0	0	0	0	0	5
UNIDAD MÓVIL	1	0	0	0	0	0	0	0	1	
<b>TOTAL</b>		<b>11</b>	<b>8</b>	<b>1</b>	<b>0</b>	<b>61</b>	<b>71</b>	<b>0</b>	<b>0</b>	<b>152</b>
ATLÁNTICO	AGENCIAS DE EMPLEO	1	3	0	0	0	0	0	0	4
	BIBLIOTECA	1	0	6	1	0	0	0	0	8
	BIENES INMUEBLES DE PROPIEDAD DE LA CAJA*	11	0	0	0	0	0	0	0	11
	BIENES INMUEBLES EN PROCESO DE NEGOCIACIÓN	0	0	0	0	0	0	0	0	1
	CENTRO MÉDICO NIVEL II	2	0	0	0	0	0	0	0	2
	CENTROS DE FORMACIÓN Y CAPACITACIÓN	3	1	0	0	0	0	0	0	4
	CENTROS RECREACIONALES, UNIDADES DEPORTIVAS Y/O CLUBES**	7	0	0	0	13	0	0	0	20
	CENTROS VACACIONALES***	3	0	0	0	1	0	0	0	4
	COLEGIOS	0	0	0	1	1.632	0	0	0	1.633
	HOTEL/ HOSTERÍA /HOSTAL	1	0	0	0	0	0	0	0	1
	INFRAESTRUCTURA EPSC/ EPSS/MEDICINA PREPAGADA	1	87	0	0	0	0	0	0	88
	INFRAESTRUCTURA PARA PROGRAMAS O CONVENIOS ESPECIALES	2	0	0	1	388	0	0	0	391
	INFRAESTRUCTURA VIRTUAL	0	0	0	0	0	11	0	0	11
	JARDINES INFANTILES/ GUARDERÍAS	0	1	0	0	0	0	0	0	1
	JARDINES SOCIALES/ CENTRO DE DESARROLLO INFANTIL/ HOGAR INFANTIL	0	0	0	0	4	0	0	0	4
	JARDINES SOCIALES/ CENTRO DESARROLLO INFANTIL/ HOGAR INFANTIL / OTROS	0	0	0	0	200	0	0	0	200
	SUPERMERCADOS Y/O ALMACENES	1	0	0	0	0	0	0	0	1
TEATROS Y/O CENTRO CULTURAL/ CENTRO DE CONVENCIONES Y/O AUDITORIOS	2	0	0	0	0	1	0	0	3	
UIS UNIDAD INTEGRAL DE SERVICIOS / SEDE ADMINISTRATIVA	12	4	0	0	0	0	0	0	16	
<b>TOTAL</b>		<b>47</b>	<b>96</b>	<b>6</b>	<b>3</b>	<b>2.238</b>	<b>12</b>	<b>0</b>	<b>0</b>	<b>2.403</b>

\*SIN UTILIZACIÓN EN SERVICIOS AL AFILIADO | \*\*NO INCLUYE ALOJAMIENTO | \*\*\* INCLUYE ALOJAMIENTO

DEPARTAMENTO	TIPO INFRAESTRUCTURA	PROPIEDAD	ARRIENDO	CONTRATO ADMIN.	COMODATO	CONVENIO	PRÉSTAMO	CONCESIÓN	NEGOCIACIÓN	TOTAL
BOGOTÁ DC	AGENCIAS DE EMPLEO	4	28	0	1	2	0	0	0	35
	AGENCIAS DE VIAJES	1	0	0	0	0	0	0	0	1
	BIBLIOTECA	11	0	0	0	2	0	0	0	13
	BIENES INMUEBLES DE PROPIEDAD DE LA CAJA*	11	7	0	0	4	0	0	0	22
	BIENES INMUEBLES EN PROCESO DE NEGOCIACIÓN	1	0	0	0	9	0	0	0	13
	CENTRO MÉDICO NIVEL I	29	60	1	0	9	0	1	0	100
	CENTRO MÉDICO NIVEL II	11	12	0	0	2	0	0	0	25
	CENTRO MÉDICO NIVEL III	2	5	0	0	0	0	0	0	7
	CENTROS DE FORMACIÓN Y CAPACITACIÓN	6	25	0	0	3	1	0	0	35
	CENTROS RECREACIONALES, UNIDADES DEPORTIVAS Y/O CLUBES**	15	6	0	0	9	1	0	0	31
	CENTROS VACACIONALES***	6	0	2	0	0	0	0	0	8
	COLEGIOS	16	1	1	0	255	0	0	0	273
	DROGUERÍAS	53	488	183	0	0	0	17	0	741
	ESPACIOS COMUNITARIOS	9	0	0	0	74	33	0	0	116
	HOTEL/ HOSTERÍA /HOSTAL	8	0	0	1	0	0	0	0	9
	INFRAESTRUCTURA EPSC/ EPSS/MEDICINA PREPAGADA	3	32	0	0	0	0	0	0	35
	INFRAESTRUCTURA PARA PROGRAMAS O CONVENIOS ESPECIALES	3	0	0	0	1.497	0	0	0	1.500
	INSTITUTOS TÉCNICOS PROFESIONAL O ESCUELAS TECNOLÓGICAS	0	0	0	0	8	0	0	0	8
	JARDINES INFANTILES/ GUARDERÍAS	0	0	2	0	0	0	0	0	2
	JARDINES SOCIALES/ CENTRO DE DESARROLLO INFANTIL/ HOGAR INFANTIL	0	0	0	0	32	0	0	0	32
	JARDINES SOCIALES/ CENTRO DESARROLLO INFANTIL/ HOGAR INFANTIL / OTROS	0	0	0	0	69	0	0	0	69
	ÓPTICAS	1	5	0	0	0	0	0	0	6
	RESTAURANTES Y CAFETERÍAS	16	4	0	0	1	0	1	0	22
	SUPERMERCADOS Y/O ALMACENES	35	50	0	0	0	0	0	0	85
	TEATROS Y/O CENTRO CULTURAL/ CENTRO DE CONVENCIONES Y/O AUDITORIOS	9	1	0	0	0	0	0	0	10
	UIS UNIDAD INTEGRAL DE SERVICIOS / SEDE ADMINISTRATIVA	22	24	0	1	0	0	0	0	47
	UNIDAD MÓVIL	1	1	0	0	0	0	0	0	2
UNIVERSIDADES	1	0	0	0	8	0	0	0	9	
<b>TOTAL</b>		<b>274</b>	<b>749</b>	<b>189</b>	<b>3</b>	<b>1.984</b>	<b>35</b>	<b>19</b>	<b>0</b>	<b>3.256</b>

\*SIN UTILIZACIÓN EN SERVICIOS AL AFILIADO | \*\*NO INCLUYE ALOJAMIENTO | \*\*\* INCLUYE ALOJAMIENTO



DEPARTAMENTO	TIPO INFRAESTRUCTURA	PROPIEDAD	ARRIENDO	CONTRATO ADMIN.	COMODATO	CONVENIO	PRÉSTAMO	CONCESIÓN	NEGOCIACIÓN	TOTAL
BOLÍVAR	AGENCIAS DE EMPLEO	0	1	0	0	0	0	0	0	1
	AGENCIAS DE VIAJES	1	0	0	0	0	0	0	0	1
	BIBLIOTECA	1	0	0	0	0	0	0	0	1
	BIENES INMUEBLES DE PROPIEDAD DE LA CAJA*	1	0	0	0	1	0	0	0	2
	CENTRO MÉDICO NIVEL I	0	4	0	0	0	0	0	0	4
	CENTRO MÉDICO NIVEL II	1	0	0	0	0	0	0	0	1
	CENTROS DE FORMACIÓN Y CAPACITACIÓN	1	2	0	0	1	0	0	0	4
	CENTROS RECREACIONALES, UNIDADES DEPORTIVAS Y/O CLUBES**	3	0	0	0	2	0	0	0	5
	COLEGIOS	2	0	0	0	0	0	0	0	2
	ESPACIOS COMUNITARIOS	0	0	0	0	1	0	0	0	1
	HOTEL/ HOSTERÍA /HOSTAL	0	1	0	0	0	0	0	0	1
	INFRAESTRUCTURA EPSC/ EPSS/MEDICINA PREPAGADA	0	19	0	0	1	0	0	0	20
	INFRAESTRUCTURA PARA PROGRAMAS O CONVENIOS ESPECIALES	1	1	1	0	235	0	0	0	238
	INSTITUTOS TÉCNICOS PROFESIONAL O ESCUELAS TECNOLÓGICAS	1	0	0	0	0	0	0	0	1
	JARDINES SOCIALES/ CENTRO DESARROLLO INFANTIL/ HOGAR INFANTIL / OTROS	0	0	0	0	1	0	0	0	1
	TEATROS Y/O CENTRO CULTURAL/ CENTRO DE CONVENCIONES Y/O AUDITORIOS	1	0	0	0	0	0	0	0	1
	UIS UNIDAD INTEGRAL DE SERVICIOS / SEDE ADMINISTRATIVA	5	12	0	1	0	0	0	0	18
<b>TOTAL</b>		<b>18</b>	<b>40</b>	<b>1</b>	<b>1</b>	<b>242</b>	<b>0</b>	<b>0</b>	<b>0</b>	<b>302</b>
BOYACÁ	AGENCIAS DE EMPLEO	1	0	0	0	0	0	0	0	1
	AGENCIAS DE VIAJES	1	0	0	0	0	0	0	0	1
	BIBLIOTECA	4	0	9	0	0	0	0	0	13
	BIENES INMUEBLES DE PROPIEDAD DE LA CAJA*	6	0	0	0	0	0	0	0	6
	CENTRO MÉDICO NIVEL I	5	0	0	0	0	0	0	0	5
	CENTROS DE FORMACIÓN Y CAPACITACIÓN	7	0	0	0	0	0	0	0	7
	CENTROS RECREACIONALES, UNIDADES DEPORTIVAS Y/O CLUBES**	4	0	0	0	0	0	0	0	4
	CENTROS VACACIONALES***	1	0	0	0	0	0	0	0	1
	COLEGIOS	4	0	0	0	0	0	0	0	4
	HOTEL/ HOSTERÍA /HOSTAL	1	0	0	0	0	0	0	0	1
	INFRAESTRUCTURA PARA PROGRAMAS O CONVENIOS ESPECIALES	9	0	0	0	189	0	0	0	198
	JARDINES SOCIALES/ CENTRO DE DESARROLLO INFANTIL/ HOGAR INFANTIL	0	0	0	0	15	0	0	0	15
	UIS UNIDAD INTEGRAL DE SERVICIOS / SEDE ADMINISTRATIVA	9	0	0	0	0	0	0	0	9
UNIDAD MÓVIL	2	0	0	0	0	0	0	0	2	
<b>TOTAL</b>		<b>54</b>	<b>0</b>	<b>9</b>	<b>0</b>	<b>204</b>	<b>0</b>	<b>0</b>	<b>0</b>	<b>267</b>

\*SIN UTILIZACIÓN EN SERVICIOS AL AFILIADO | \*\*NO INCLUYE ALOJAMIENTO | \*\*\* INCLUYE ALOJAMIENTO

DEPARTAMENTO	TIPO INFRAESTRUCTURA	PROPIEDAD	ARRIENDO	CONTRATO ADMIN.	COMODATO	CONVENIO	PRÉSTAMO	CONCESIÓN	NEGOCIACIÓN	TOTAL
CALDAS	AGENCIAS DE EMPLEO	1	1	0	0	0	0	0	0	2
	BIBLIOTECA	3	0	22	2	4	0	0	0	31
	BIENES INMUEBLES DE PROPIEDAD DE LA CAJA*	1	0	0	0	0	0	0	0	1
	CENTRO MÉDICO NIVEL I	0	0	0	0	3	0	0	0	3
	CENTRO MÉDICO NIVEL II	2	0	0	0	0	0	0	0	2
	CENTRO MÉDICO NIVEL III	1	0	0	0	0	0	0	0	1
	CENTROS DE FORMACIÓN Y CAPACITACIÓN	0	0	0	0	10	0	0	0	10
	CENTROS RECREACIONALES, UNIDADES DEPORTIVAS Y/O CLUBES	1	1	0	0	0	0	0	0	2
	CENTROS VACACIONALES***	3	0	0	0	0	0	0	0	3
	COLEGIOS	1	2	0	1	331	0	0	0	335
	INFRAESTRUCTURA PARA PROGRAMAS O CONVENIOS ESPECIALES	0	1	0	0	82	0	0	0	83
	JARDINES INFANTILES/ GUARDERÍAS	2	0	0	2	0	0	0	0	4
	SUPERMERCADOS Y/O ALMACENES	0	0	0	0	1	0	0	0	1
	TEATROS Y/O CENTRO CULTURAL/ CENTRO DE CONVENCIONES Y/O AUDITORIOS	1	0	0	0	1	0	0	0	2
	UIS UNIDAD INTEGRAL DE SERVICIOS / SEDE ADMINISTRATIVA	4	8	0	1	0	0	0	0	13
	UNIVERSIDADES	0	0	0	0	3	0	0	0	3
<b>TOTAL</b>		<b>20</b>	<b>13</b>	<b>22</b>	<b>6</b>	<b>435</b>	<b>0</b>	<b>0</b>	<b>0</b>	<b>496</b>
CAQUETÁ	AGENCIAS DE EMPLEO	1	0	0	0	0	0	0	0	1
	AGENCIAS DE VIAJES	1	0	0	0	0	0	0	0	1
	BIBLIOTECA	1	0	0	0	0	0	0	0	1
	BIENES INMUEBLES DE PROPIEDAD DE LA CAJA*	16	0	0	0	0	0	0	0	16
	CENTROS DE FORMACIÓN Y CAPACITACIÓN	1	0	0	0	0	0	0	0	1
	CENTROS RECREACIONALES, UNIDADES DEPORTIVAS Y/O CLUBES**	1	0	0	0	25	0	0	0	26
	COLEGIOS	1	0	0	0	1	0	0	0	2
	DROGUERÍAS	1	0	0	0	0	0	0	0	1
	ESPACIOS COMUNITARIOS	0	0	0	0	67	0	0	0	67
	INFRAESTRUCTURA PARA PROGRAMAS O CONVENIOS ESPECIALES	2	0	0	0	0	0	0	0	2
	JARDINES SOCIALES/ CENTRO DE DESARROLLO INFANTIL/ HOGAR INFANTIL	0	0	0	1	0	0	0	0	1
	PARQUES TEMÁTICOS	0	0	0	0	3	0	0	0	3
	RESTAURANTES Y CAFETERÍAS	0	0	0	0	3	0	0	0	3
	TEATROS Y/O CENTRO CULTURAL/ CENTRO DE CONVENCIONES Y/O AUDITORIOS	5	1	0	0	3	0	0	0	9
	UIS UNIDAD INTEGRAL DE SERVICIOS / SEDE ADMINISTRATIVA	7	0	0	0	1	0	0	0	8
	UNIDAD MÓVIL	1	0	0	0	0	0	0	0	1
UNIVERSIDADES	0	0	0	0	1	0	0	0	1	
<b>TOTAL</b>		<b>38</b>	<b>1</b>	<b>0</b>	<b>1</b>	<b>104</b>	<b>0</b>	<b>0</b>	<b>0</b>	<b>144</b>
CASANARE	CENTROS RECREACIONALES, UNIDADES DEPORTIVAS Y/O CLUBES**	2	0	0	0	1	0	0	0	3
	COLEGIOS	0	2	0	0	632	0	0	0	634
	JARDINES SOCIALES/ CENTRO DE DESARROLLO INFANTIL/ HOGAR INFANTIL	0	0	6	0	0	0	0	0	6
	UIS UNIDAD INTEGRAL DE SERVICIOS / SEDE ADMINISTRATIVA	0	5	0	0	0	0	0	0	5
<b>TOTAL</b>		<b>2</b>	<b>7</b>	<b>6</b>	<b>0</b>	<b>633</b>	<b>0</b>	<b>0</b>	<b>0</b>	<b>648</b>

\*SIN UTILIZACIÓN EN SERVICIOS AL AFILIADO | \*\*NO INCLUYE ALOJAMIENTO | \*\*\* INCLUYE ALOJAMIENTO

DEPARTAMENTO	TIPO INFRAESTRUCTURA	PROPIEDAD	ARRIENDO	CONTRATO ADMIN.	COMODATO	CONVENIO	PRÉSTAMO	CONCESIÓN	NEGOCIACIÓN	TOTAL
CAUCA	AGENCIAS DE EMPLEO	1	0	0	0	1	0	0	0	2
	BIBLIOTECA	3	0	0	0	2	0	0	0	5
	CENTRO MÉDICO NIVEL I	3	0	0	0	0	0	0	0	3
	CENTRO MÉDICO NIVEL II	1	0	0	0	0	0	0	0	1
	CENTROS DE FORMACIÓN Y CAPACITACIÓN	2	0	0	0	4	13	0	0	19
	CENTROS RECREACIONALES, UNIDADES DEPORTIVAS Y/O CLUBES	4	0	2	0	0	1	0	0	7
	COLEGIOS	3	0	0	0	0	0	0	0	3
	HOTEL/ HOSTERÍA /HOSTAL	1	0	0	0	0	0	0	0	1
	INFRAESTRUCTURA PARA PROGRAMAS O CONVENIOS ESPECIALES	4	0	0	0	319	24	0	0	347
	TEATROS Y/O CENTRO CULTURAL/ CENTRO DE CONVENCIONES Y/O AUDITORIOS	8	0	0	0	0	0	0	0	8
	UIS UNIDAD INTEGRAL DE SERVICIOS / SEDE ADMINISTRATIVA	6	0	0	0	0	0	0	0	6
	UNIDAD MÓVIL	1	0	0	0	3	16	0	0	20
	UNIVERSIDADES	4	0	0	0	1	0	0	0	5
<b>TOTAL</b>		<b>41</b>	<b>0</b>	<b>2</b>	<b>0</b>	<b>330</b>	<b>54</b>	<b>0</b>	<b>0</b>	<b>427</b>
CESAR	CENTROS RECREACIONALES, UNIDADES DEPORTIVAS Y/O CLUBES**	1	3	0	0	0	0	0	0	4
	CENTROS VACACIONALES***	2	1	0	1	0	0	0	0	4
	COLEGIOS	1	0	0	0	0	0	0	0	1
	INFRAESTRUCTURA PARA PROGRAMAS O CONVENIOS ESPECIALES	0	0	0	0	40	0	0	0	40
	JARDINES SOCIALES/ CENTRO DE DESARROLLO INFANTIL/ HOGAR INFANTIL	0	0	0	0	8	0	0	0	8
	TEATROS Y/O CENTRO CULTURAL/ CENTRO DE CONVENCIONES Y/O AUDITORIOS	1	0	0	0	0	0	0	0	1
	UIS UNIDAD INTEGRAL DE SERVICIOS / SEDE ADMINISTRATIVA	6	6	0	1	0	0	0	0	13
<b>TOTAL</b>		<b>11</b>	<b>10</b>	<b>0</b>	<b>2</b>	<b>48</b>	<b>0</b>	<b>0</b>	<b>0</b>	<b>71</b>
CHOCÓ	AGENCIAS DE EMPLEO	1	0	0	0	0	0	0	0	1
	AGENCIAS DE VIAJES	1	0	0	0	0	0	0	0	1
	BIBLIOTECA	1	0	0	1	0	0	0	0	2
	CENTRO MÉDICO NIVEL I	0	2	7	0	0	0	0	0	9
	CENTROS VACACIONALES***	1	0	0	0	0	0	0	0	1
	COLEGIOS	1	0	0	0	10	0	0	0	11
	DROGUERÍAS	0	1	0	0	0	0	0	0	1
	HOTEL/ HOSTERÍA /HOSTAL	1	0	0	0	0	0	0	0	1
	INFRAESTRUCTURA PARA PROGRAMAS O CONVENIOS ESPECIALES	0	1	0	0	38	0	0	0	39
	INSTITUTOS TÉCNICOS PROFESIONAL O ESCUELAS TECNOLÓGICAS	1	0	0	0	0	0	0	0	1
	JARDINES SOCIALES/ CENTRO DE DESARROLLO INFANTIL/ HOGAR INFANTIL	0	0	0	0	2	0	0	0	2
	SUPERMERCADOS Y/O ALMACENES	1	0	0	0	0	0	0	0	1
	TEATROS Y/O CENTRO CULTURAL/ CENTRO DE CONVENCIONES Y/O AUDITORIOS	1	0	0	0	0	0	0	0	1
UIS UNIDAD INTEGRAL DE SERVICIOS / SEDE ADMINISTRATIVA	4	17	6	0	0	0	0	0	27	
<b>TOTAL</b>		<b>13</b>	<b>21</b>	<b>13</b>	<b>1</b>	<b>50</b>	<b>0</b>	<b>0</b>	<b>0</b>	<b>98</b>

\*SIN UTILIZACIÓN EN SERVICIOS AL AFILIADO | \*\*NO INCLUYE ALOJAMIENTO | \*\*\* INCLUYE ALOJAMIENTO

DEPARTAMENTO	TIPO INFRAESTRUCTURA	PROPIEDAD	ARRIENDO	CONTRATO ADMIN.	COMODATO	CONVENIO	PRÉSTAMO	CONCESIÓN	NEGOCIACIÓN	TOTAL
CÓRDOBA	AGENCIAS DE EMPLEO	1	0	0	0	0	0	0	0	1
	AGENCIAS DE VIAJES	1	0	0	0	0	0	0	0	1
	BIBLIOTECA	1	1	0	0	7	0	0	0	9
	CENTROS DE FORMACIÓN Y CAPACITACIÓN	1	1	0	0	5	0	0	0	7
	CENTROS RECREACIONALES, UNIDADES DEPORTIVAS Y/O CLUBES	1	0	0	1	9	0	0	0	11
	CENTROS VACACIONALES***	0	0	0	0	17	0	0	0	17
	COLEGIOS	2	0	0	0	123	0	0	0	125
	HOTEL/ HOSTERÍA /HOSTAL	0	0	0	0	5	0	0	0	5
	INFRAESTRUCTURA EPSC/ EPSS/MEDICINA PREPAGADA	0	1	0	0	0	0	0	0	1
	INFRAESTRUCTURA PARA PROGRAMAS O CONVENIOS ESPECIALES	0	0	0	0	3	0	0	0	3
	JARDINES SOCIALES/ CENTRO DE DESARROLLO INFANTIL/ HOGAR INFANTIL	0	0	0	0	64	0	0	0	64
	PARQUES TEMÁTICOS	0	0	0	0	9	0	0	0	9
	SUPERMERCADOS Y/O ALMACENES	0	0	0	0	1	0	0	0	1
	TEATROS Y/O CENTRO CULTURAL/ CENTRO DE CONVENCIONES Y/O AUDITORIOS	0	0	0	0	9	0	0	0	9
	UIS UNIDAD INTEGRAL DE SERVICIOS / SEDE ADMINISTRATIVA	6	0	0	0	0	0	0	0	6
UNIDAD MÓVIL	0	0	0	0	1	0	0	0	1	
<b>TOTAL</b>		<b>13</b>	<b>3</b>	<b>0</b>	<b>1</b>	<b>253</b>	<b>0</b>	<b>0</b>	<b>0</b>	<b>270</b>
HUILA	AGENCIAS DE EMPLEO	0	1	0	0	0	0	0	0	1
	BIBLIOTECA	2	0	0	0	0	0	0	0	2
	BIENES INMUEBLES DE PROPIEDAD DE LA CAJA*	4	1	0	0	0	0	0	0	5
	CENTRO MÉDICO NIVEL I	2	2	0	0	0	0	0	0	4
	CENTRO MÉDICO NIVEL IV	0	0	0	0	1	0	0	0	1
	CENTROS DE FORMACIÓN Y CAPACITACIÓN	3	1	0	0	9	0	0	0	13
	CENTROS RECREACIONALES, UNIDADES DEPORTIVAS Y/O CLUBES**	4	3	0	0	15	0	0	0	22
	CENTROS VACACIONALES***	2	1	0	0	0	0	0	0	3
	COLEGIOS	1	0	0	0	6	0	0	0	7
	DROGUERÍAS	2	0	0	0	0	0	0	0	2
	HOTEL/ HOSTERÍA /HOSTAL	0	3	0	0	0	0	0	0	3
	INFRAESTRUCTURA EPSC/ EPSS/MEDICINA PREPAGADA	2	113	0	0	0	0	0	0	115
	INFRAESTRUCTURA PARA PROGRAMAS O CONVENIOS ESPECIALES	1	3	1	0	4	1	0	0	10
	INSTITUTOS TÉCNICOS PROFESIONAL O ESCUELAS TECNOLÓGICAS	0	0	0	0	2	0	0	0	2
	JARDINES SOCIALES/ CENTRO DESARROLLO INFANTIL/ HOGAR INFANTIL / OTROS	0	0	2	0	40	0	0	0	42
	RESTAURANTES Y CAFETERÍAS	1	0	0	0	0	0	0	0	1
	SUPERMERCADOS Y/O ALMACENES	3	0	0	0	2	0	0	0	5
	TEATROS Y/O CENTRO CULTURAL/ CENTRO DE CONVENCIONES Y/O AUDITORIOS	0	1	0	0	1	0	0	0	2
UIS UNIDAD INTEGRAL DE SERVICIOS / SEDE ADMINISTRATIVA	3	0	0	0	0	0	0	0	3	
UNIDAD MÓVIL	3	0	0	0	0	0	0	0	3	
<b>TOTAL</b>		<b>33</b>	<b>129</b>	<b>3</b>	<b>0</b>	<b>80</b>	<b>1</b>	<b>0</b>	<b>0</b>	<b>246</b>

\*SIN UTILIZACIÓN EN SERVICIOS AL AFILIADO | \*\*NO INCLUYE ALOJAMIENTO | \*\*\* INCLUYE ALOJAMIENTO



DEPARTAMENTO	TIPO INFRAESTRUCTURA	PROPIEDAD	ARRIENDO	CONTRATO ADMIN.	COMODATO	CONVENIO	PRÉSTAMO	CONCESIÓN	NEGOCIACIÓN	TOTAL
LA GUAJIRA	AGENCIAS DE EMPLEO	0	1	0	0	0	0	0	0	1
	BIBLIOTECA	0	0	1	0	0	0	0	0	1
	BIENES INMUEBLES DE PROPIEDAD DE LA CAJA*	12	2	0	0	0	0	0	0	14
	CENTRO MÉDICO NIVEL I	0	0	0	1	0	0	0	0	1
	CENTRO MÉDICO NIVEL II	2	1	0	0	0	0	0	0	3
	CENTROS DE FORMACIÓN Y CAPACITACIÓN	2	1	0	0	0	0	0	0	3
	CENTROS RECREACIONALES, UNIDADES DEPORTIVAS Y/O CLUBES**	0	0	0	1	0	0	0	0	1
	CENTROS VACACIONALES***	1	0	0	0	0	0	0	0	1
	COLEGIOS	0	0	0	0	206	0	0	0	206
	DROGUERÍAS	0	3	0	0	0	0	0	0	3
	INFRAESTRUCTURA EPSC/ EPSS/MEDICINA PREPAGADA	0	10	0	0	0	0	0	0	10
	INFRAESTRUCTURA PARA PROGRAMAS O CONVENIOS ESPECIALES	0	0	0	0	30	0	0	0	30
	JARDINES SOCIALES/ CENTRO DESARROLLO INFANTIL/ HOGAR INFANTIL / OTROS	0	0	0	0	259	0	0	0	259
	TEATROS Y/O CENTRO CULTURAL/ CENTRO DE CONVENCIONES Y/O AUDITORIOS	1	0	0	0	0	2	0	0	3
	UIS UNIDAD INTEGRAL DE SERVICIOS / SEDE ADMINISTRATIVA	2	9	0	0	0	0	0	0	11
<b>TOTAL</b>		<b>20</b>	<b>27</b>	<b>1</b>	<b>2</b>	<b>495</b>	<b>2</b>	<b>0</b>	<b>0</b>	<b>547</b>
MAGDALENA	BIBLIOTECA	1	0	0	5	0	0	0	0	6
	BIENES INMUEBLES DE PROPIEDAD DE LA CAJA*	2	0	0	0	0	0	0	0	2
	BIENES INMUEBLES EN PROCESO DE NEGOCIACIÓN	0	0	0	0	0	0	0	0	1
	CENTROS DE FORMACIÓN Y CAPACITACIÓN	2	0	0	0	0	0	0	0	2
	CENTROS RECREACIONALES, UNIDADES DEPORTIVAS Y/O CLUBES**	1	5	0	0	59	0	0	0	65
	CENTROS VACACIONALES***	1	0	0	0	1	0	0	0	2
	COLEGIOS	1	1	0	0	163	0	0	0	165
	HOTEL/ HOSTERÍA /HOSTAL	0	0	0	0	7	0	0	0	7
	INFRAESTRUCTURA PARA PROGRAMAS O CONVENIOS ESPECIALES	0	3	0	0	173	0	0	0	176
	INFRAESTRUCTURA VIRTUAL	1	0	0	0	0	4	0	0	5
	INSTITUTOS TÉCNICOS PROFESIONAL O ESCUELAS TECNOLÓGICAS	1	0	0	0	1	0	0	0	2
	JARDINES SOCIALES/ CENTRO DE DESARROLLO INFANTIL/ HOGAR INFANTIL	0	0	0	0	12	0	0	0	12
	MUSEOS	0	0	0	0	1	0	0	0	1
	PARQUES TEMÁTICOS	0	0	0	0	2	0	0	0	2
	SUPERMERCADOS Y/O ALMACENES	0	1	0	0	0	0	0	0	1
	TEATROS Y/O CENTRO CULTURAL/ CENTRO DE CONVENCIONES Y/O AUDITORIOS	4	4	0	0	3	0	0	0	11
	UIS UNIDAD INTEGRAL DE SERVICIOS / SEDE ADMINISTRATIVA	6	6	0	0	0	0	0	0	12
UNIDAD MÓVIL	12	0	0	0	1	0	0	0	13	
UNIVERSIDADES	0	0	0	0	1	0	0	0	1	
<b>TOTAL</b>		<b>32</b>	<b>20</b>	<b>0</b>	<b>5</b>	<b>424</b>	<b>4</b>	<b>0</b>	<b>0</b>	<b>486</b>

\*SIN UTILIZACIÓN EN SERVICIOS AL AFILIADO | \*\*NO INCLUYE ALOJAMIENTO | \*\*\* INCLUYE ALOJAMIENTO

DEPARTAMENTO	TIPO INFRAESTRUCTURA	PROPIEDAD	ARRIENDO	CONTRATO ADMIN.	COMODATO	CONVENIO	PRÉSTAMO	CONCESIÓN	NEGOCIACIÓN	TOTAL
META	AGENCIAS DE EMPLEO	0	11	0	0	0	0	0	0	11
	BIBLIOTECA	2	2	0	0	0	0	0	0	4
	BIENES INMUEBLES DE PROPIEDAD DE LA CAJA*	6	1	0	0	0	0	0	0	7
	CENTROS DE FORMACIÓN Y CAPACITACIÓN	0	0	0	0	0	5	0	0	5
	CENTROS RECREACIONALES, UNIDADES DEPORTIVAS Y/O CLUBES	3	0	0	0	0	5	0	0	8
	CENTROS VACACIONALES***	1	1	0	0	0	0	0	0	2
	COLEGIOS	3	3	0	0	0	0	0	0	6
	ESPACIOS COMUNITARIOS	0	0	0	0	72	0	0	0	72
	HOTEL/ HOSTERÍA /HOSTAL	0	0	0	0	0	1	0	0	1
	INFRAESTRUCTURA PARA PROGRAMAS O CONVENIOS ESPECIALES	0	0	0	0	7	0	0	0	7
	INSTITUTOS TÉCNICOS PROFESIONAL O ESCUELAS TECNOLÓGICAS	1	0	0	0	0	0	0	0	1
	JARDINES SOCIALES/ CENTRO DESARROLLO INFANTIL/ HOGAR INFANTIL / OTROS	0	0	0	0	252	0	0	0	252
	TEATROS Y/O CENTRO CULTURAL/ CENTRO DE CONVENCIONES Y/O AUDITORIOS	6	0	0	0	0	5	0	0	11
	UIS UNIDAD INTEGRAL DE SERVICIOS / SEDE ADMINISTRATIVA	3	16	0	0	0	0	0	0	19
	UNIDAD MÓVIL	12	0	0	0	0	0	0	0	12
UNIVERSIDADES	0	0	0	0	1	0	0	0	1	
<b>TOTAL</b>		<b>37</b>	<b>34</b>	<b>0</b>	<b>0</b>	<b>332</b>	<b>16</b>	<b>0</b>	<b>0</b>	<b>419</b>
N. DE SANTANDER	BIBLIOTECA	1	0	0	0	3	5	0	0	9
	BIENES INMUEBLES DE PROPIEDAD DE LA CAJA*	4	0	0	0	0	0	0	0	4
	CENTRO MÉDICO NIVEL I	2	0	0	0	0	0	0	0	2
	CENTRO MÉDICO NIVEL II	0	0	0	0	1	0	0	0	1
	CENTRO MÉDICO NIVEL III	0	0	0	0	1	0	0	0	1
	CENTRO MÉDICO NIVEL IV	0	0	0	0	1	0	0	0	1
	CENTROS DE FORMACIÓN Y CAPACITACIÓN	1	0	0	0	1	1	0	0	3
	CENTROS RECREACIONALES, UNIDADES DEPORTIVAS Y/O CLUBES**	4	0	0	0	60	24	0	0	88
	CENTROS VACACIONALES***	3	0	0	0	0	0	0	0	3
	COLEGIOS	3	0	0	0	6	0	0	0	9
	ESPACIOS COMUNITARIOS	0	0	0	0	174	49	0	0	223
	HOTEL/ HOSTERÍA /HOSTAL	0	0	0	0	4	1	0	0	5
	INFRAESTRUCTURA EPSC/ EPSS/MEDICINA PREPAGADA	1	19	0	0	0	0	0	0	20
	INFRAESTRUCTURA PARA PROGRAMAS O CONVENIOS ESPECIALES	0	1	0	0	9	0	0	0	10
	JARDINES SOCIALES/ CENTRO DESARROLLO INFANTIL/ HOGAR INFANTIL / OTROS	0	2	0	0	14	0	0	0	16
	PARQUES TEMÁTICOS	0	0	0	0	2	26	0	0	28
	RESTAURANTES Y CAFETERÍAS	0	0	0	0	4	2	0	0	6
	TEATROS Y/O CENTRO CULTURAL/ CENTRO DE CONVENCIONES Y/O AUDITORIOS	4	0	0	0	14	3	0	0	21
UIS UNIDAD INTEGRAL DE SERVICIOS / SEDE ADMINISTRATIVA	3	5	0	0	0	0	0	0	8	
<b>TOTAL</b>		<b>26</b>	<b>27</b>	<b>0</b>	<b>0</b>	<b>294</b>	<b>111</b>	<b>0</b>	<b>0</b>	<b>458</b>

\*SIN UTILIZACIÓN EN SERVICIOS AL AFILIADO | \*\*NO INCLUYE ALOJAMIENTO | \*\*\* INCLUYE ALOJAMIENTO

DEPARTAMENTO	TIPO INFRAESTRUCTURA	PROPIEDAD	ARRIENDO	CONTRATO ADMIN.	COMODATO	CONVENIO	PRÉSTAMO	CONCESIÓN	NEGOCIACIÓN	TOTAL
NARIÑO	AGENCIAS DE EMPLEO	0	1	0	0	0	0	0	0	1
	AGENCIAS DE VIAJES	1	0	0	0	0	0	0	0	1
	BIBLIOTECA	0	0	0	2	0	0	0	0	2
	BIENES INMUEBLES DE PROPIEDAD DE LA CAJA*	4	0	0	0	0	0	0	0	4
	CENTRO MÉDICO NIVEL I	0	2	0	0	0	0	0	0	2
	CENTROS DE FORMACIÓN Y CAPACITACIÓN	0	0	0	0	9	0	0	0	9
	CENTROS RECREACIONALES, UNIDADES DEPORTIVAS Y/O CLUBES**	1	1	0	3	0	0	0	0	5
	CENTROS VACACIONALES***	3	0	0	0	0	0	0	0	3
	COLEGIOS	2	0	0	0	1	0	0	0	3
	DROGUERÍAS	3	1	0	0	0	0	0	0	4
	HOTEL/ HOSTERÍA /HOSTAL	1	0	0	0	0	0	0	0	1
	INFRAESTRUCTURA EPSC/ EPSS/MEDICINA PREPAGADA	0	42	0	0	0	0	0	0	42
	INFRAESTRUCTURA PARA PROGRAMAS O CONVENIOS ESPECIALES	1	0	0	0	497	0	0	0	498
	INSTITUTOS TÉCNICOS PROFESIONAL O ESCUELAS TECNOLÓGICAS	4	1	0	0	4	0	0	0	9
	JARDINES SOCIALES/ CENTRO DE DESARROLLO INFANTIL/ HOGAR INFANTIL	0	0	0	10	0	0	0	0	10
	TEATROS Y/O CENTRO CULTURAL/ CENTRO DE CONVENCIONES Y/O AUDITORIOS	1	4	0	0	2	0	0	0	7
	UIS UNIDAD INTEGRAL DE SERVICIOS / SEDE ADMINISTRATIVA	4	5	0	0	0	0	0	0	9
UNIVERSIDADES	0	0	0	0	1	0	0	0	1	
<b>TOTAL</b>		<b>25</b>	<b>57</b>	<b>0</b>	<b>15</b>	<b>514</b>	<b>0</b>	<b>0</b>	<b>0</b>	<b>611</b>
ORDEN NACIONAL	BIENES INMUEBLES DE PROPIEDAD DE LA CAJA*	7	0	0	0	0	0	0	0	7
	CENTROS RECREACIONALES, UNIDADES DEPORTIVAS Y/O CLUBES**	0	1	0	0	0	0	0	0	1
	COLEGIOS	0	0	0	0	12	0	0	0	12
	ESPACIOS COMUNITARIOS	0	0	0	0	28	0	0	0	28
	INFRAESTRUCTURA PARA PROGRAMAS O CONVENIOS ESPECIALES	0	0	0	0	13	4	0	0	17
	JARDINES SOCIALES/ CENTRO DESARROLLO INFANTIL/ HOGAR INFANTIL / OTROS	0	0	0	0	45	0	0	0	45
	UIS UNIDAD INTEGRAL DE SERVICIOS / SEDE ADMINISTRATIVA	1	4	0	0	0	0	0	0	5
<b>TOTAL</b>		<b>8</b>	<b>5</b>	<b>0</b>	<b>0</b>	<b>98</b>	<b>4</b>	<b>0</b>	<b>0</b>	<b>115</b>
PUTUMAYO	CENTROS DE FORMACIÓN Y CAPACITACIÓN	1	0	0	0	0	0	0	0	1
	CENTROS RECREACIONALES, UNIDADES DEPORTIVAS Y/O CLUBES	5	0	0	0	0	0	0	0	5
	COLEGIOS	1	0	0	0	1	0	0	0	2
	INFRAESTRUCTURA PARA PROGRAMAS O CONVENIOS ESPECIALES	1	0	0	0	167	42	0	0	210
	JARDINES SOCIALES/ CENTRO DESARROLLO INFANTIL/ HOGAR INFANTIL / OTROS	0	0	0	0	6	0	0	0	6
	TEATROS Y/O CENTRO CULTURAL/ CENTRO DE CONVENCIONES Y/O AUDITORIOS	29	0	0	0	0	0	0	0	29
	UIS UNIDAD INTEGRAL DE SERVICIOS / SEDE ADMINISTRATIVA	5	1	0	0	0	0	0	0	6
<b>TOTAL</b>		<b>42</b>	<b>1</b>	<b>0</b>	<b>0</b>	<b>174</b>	<b>42</b>	<b>0</b>	<b>0</b>	<b>259</b>

\*SIN UTILIZACIÓN EN SERVICIOS AL AFILIADO | \*\*NO INCLUYE ALOJAMIENTO | \*\*\* INCLUYE ALOJAMIENTO

DEPARTAMENTO	TIPO INFRAESTRUCTURA	PROPIEDAD	ARRIENDO	CONTRATO ADMIN.	COMODATO	CONVENIO	PRÉSTAMO	CONCESIÓN	NEGOCIACIÓN	TOTAL
QUINDÍO	AGENCIAS DE EMPLEO	0	3	0	0	0	0	0	0	3
	AGENCIAS DE VIAJES	1	0	0	0	0	0	0	0	1
	BIBLIOTECA	5	0	0	0	1	64	0	0	70
	BIENES INMUEBLES DE PROPIEDAD DE LA CAJA*	1	0	0	0	0	0	0	0	1
	CENTRO MÉDICO NIVEL III	1	0	0	0	0	0	0	0	1
	CENTRO MÉDICO NIVEL IV	1	0	0	0	0	0	0	0	1
	CENTROS DE FORMACIÓN Y CAPACITACIÓN	1	0	0	0	5	0	0	0	6
	CENTROS RECREACIONALES, UNIDADES DEPORTIVAS Y/O CLUBES**	0	4	0	0	6	2	0	0	12
	CENTROS VACACIONALES***	1	0	0	0	0	0	0	0	1
	COLEGIOS	2	1	0	0	182	0	0	0	185
	DROGUERÍAS	1	6	0	0	0	0	0	0	7
	HOTEL/ HOSTERÍA /HOSTAL	1	0	0	0	0	0	0	0	1
	INFRAESTRUCTURA PARA PROGRAMAS O CONVENIOS ESPECIALES	2	0	0	0	2	0	0	0	4
	INSTITUTOS TÉCNICOS PROFESIONAL O ESCUELAS TECNOLÓGICAS	3	0	0	0	0	0	0	0	3
	JARDINES SOCIALES/ CENTRO DESARROLLO INFANTIL/ HOGAR INFANTIL / OTROS	0	0	0	0	194	0	0	0	194
	RESTAURANTES Y CAFETERÍAS	2	0	0	0	0	0	0	0	2
	SUPERMERCADOS Y/O ALMACENES	0	1	0	0	0	0	0	0	1
	TEATROS Y/O CENTRO CULTURAL/ CENTRO DE CONVENCIONES Y/O AUDITORIOS	1	0	0	0	6	0	0	0	7
	UIS UNIDAD INTEGRAL DE SERVICIOS / SEDE ADMINISTRATIVA	8	0	0	0	0	0	0	0	8
UNIVERSIDADES	0	0	0	0	2	0	0	0	2	
<b>TOTAL</b>		<b>31</b>	<b>15</b>	<b>0</b>	<b>0</b>	<b>398</b>	<b>66</b>	<b>0</b>	<b>0</b>	<b>510</b>
RISARALDA	BIBLIOTECA	3	0	0	0	14	0	0	0	17
	CENTRO MÉDICO NIVEL II	1	0	0	0	0	0	0	0	1
	CENTROS DE FORMACIÓN Y CAPACITACIÓN	3	0	0	0	0	0	0	0	3
	CENTROS RECREACIONALES, UNIDADES DEPORTIVAS Y/O CLUBES**	2	0	0	0	0	0	0	0	2
	COLEGIOS	2	1	0	0	228	0	0	0	231
	ESPACIOS COMUNITARIOS	0	0	0	0	20	6	0	0	26
	HOTEL/ HOSTERÍA /HOSTAL	10	0	0	0	0	0	0	0	10
	INFRAESTRUCTURA PARA PROGRAMAS O CONVENIOS ESPECIALES	5	0	0	0	0	0	0	0	5
	JARDINES SOCIALES/ CENTRO DESARROLLO INFANTIL/ HOGAR INFANTIL / OTROS	0	0	0	0	8	0	0	0	8
	TEATROS Y/O CENTRO CULTURAL/ CENTRO DE CONVENCIONES Y/O AUDITORIOS	1	0	0	0	0	0	0	0	1
	UIS UNIDAD INTEGRAL DE SERVICIOS / SEDE ADMINISTRATIVA	6	0	0	0	0	0	0	0	6
	UNIDAD MÓVIL	1	0	0	0	0	0	0	0	1
	UNIVERSIDADES	1	0	0	0	0	0	0	0	1
<b>TOTAL</b>		<b>35</b>	<b>1</b>	<b>0</b>	<b>0</b>	<b>270</b>	<b>6</b>	<b>0</b>	<b>0</b>	<b>312</b>

\*SIN UTILIZACIÓN EN SERVICIOS AL AFILIADO | \*\*NO INCLUYE ALOJAMIENTO | \*\*\* INCLUYE ALOJAMIENTO



DEPARTAMENTO	TIPO INFRAESTRUCTURA	PROPIEDAD	ARRIENDO	CONTRATO ADMIN.	COMODATO	CONVENIO	PRÉSTAMO	CONCESIÓN	NEGOCIACIÓN	TOTAL
SAN ANDRÉS	BIBLIOTECA	1	0	0	0	1	0	0	0	2
	CENTROS RECREACIONALES, UNIDADES DEPORTIVAS Y/O CLUBES**	2	0	0	0	6	4	0	0	12
	COLEGIOS	1	0	0	0	16	0	0	0	17
	HOTEL/ HOSTERÍA /HOSTAL	0	0	0	0	5	0	0	0	5
	INFRAESTRUCTURA PARA PROGRAMAS O CONVENIOS ESPECIALES	0	0	0	0	2	0	0	0	2
	JARDINES SOCIALES/ CENTRO DESARROLLO INFANTIL/ HOGAR INFANTIL / OTROS	0	0	0	0	11	0	0	0	11
	PARQUES TEMÁTICOS	0	0	0	0	3	10	0	0	13
	RESTAURANTES Y CAFETERÍAS	0	0	0	0	3	0	0	0	3
	TEATROS Y/O CENTRO CULTURAL/ CENTRO DE CONVENCIONES Y/O AUDITORIOS	6	0	0	0	7	0	0	0	13
	UIS UNIDAD INTEGRAL DE SERVICIOS / SEDE ADMINISTRATIVA	1	0	0	0	0	0	0	0	1
<b>TOTAL</b>		<b>11</b>	<b>0</b>	<b>0</b>	<b>0</b>	<b>54</b>	<b>14</b>	<b>0</b>	<b>0</b>	<b>79</b>
SANTANDER	AGENCIAS DE EMPLEO	3	5	0	0	0	0	0	0	8
	AGENCIAS DE VIAJES	1	0	0	0	1	0	0	0	2
	BIBLIOTECA	4	1	0	1	0	0	0	0	6
	BIENES INMUEBLES DE PROPIEDAD DE LA CAJA*	6	6	0	0	0	0	0	0	12
	BIENES INMUEBLES EN PROCESO DE NEGOCIACIÓN	0	0	0	0	0	0	0	0	2
	CENTRO MÉDICO NIVEL I	4	0	0	0	0	0	0	0	4
	CENTROS DE FORMACIÓN Y CAPACITACIÓN	4	3	0	0	1	0	0	0	8
	CENTROS RECREACIONALES, UNIDADES DEPORTIVAS Y/O CLUBES**	8	0	0	0	6	0	0	0	14
	CENTROS VACACIONALES***	4	0	0	0	2	0	0	0	6
	COLEGIOS	1	0	1	0	248	0	0	0	250
	ESPACIOS COMUNITARIOS	0	0	0	0	3	14	0	0	17
	HOTEL/ HOSTERÍA /HOSTAL	1	0	0	0	2	0	0	0	3
	INFRAESTRUCTURA PARA PROGRAMAS O CONVENIOS ESPECIALES	0	0	0	0	1.447	1	0	0	1.448
	INSTITUTOS TÉCNICOS PROFESIONAL O ESCUELAS TECNOLÓGICAS	3	1	0	0	1	0	0	0	5
	JARDINES INFANTILES/ GUARDERÍAS	6	4	0	0	1	0	0	0	11
	JARDINES SOCIALES/ CENTRO DE DESARROLLO INFANTIL/ HOGAR INFANTIL	0	0	0	2	98	0	0	0	100
	PARQUES TEMÁTICOS	0	0	0	0	7	6	0	0	13
	RESTAURANTES Y CAFETERÍAS	1	1	0	0	0	0	0	0	2
	SUPERMERCADOS Y/O ALMACENES	5	8	0	0	0	0	0	0	13
	TEATROS Y/O CENTRO CULTURAL/ CENTRO DE CONVENCIONES Y/O AUDITORIOS	10	2	0	0	2	0	0	0	14
UIS UNIDAD INTEGRAL DE SERVICIOS / SEDE ADMINISTRATIVA	15	25	1	0	0	0	0	0	41	
UNIDAD MÓVIL	1	0	0	0	0	0	0	0	1	
<b>TOTAL</b>		<b>77</b>	<b>56</b>	<b>2</b>	<b>3</b>	<b>1.819</b>	<b>21</b>	<b>0</b>	<b>0</b>	<b>1.980</b>
SUCRE	BIBLIOTECA	1	0	0	0	0	0	0	0	1
	CENTROS RECREACIONALES, UNIDADES DEPORTIVAS Y/O CLUBES**	1	0	0	0	0	0	0	0	1
	CENTROS VACACIONALES***	0	4	0	0	0	0	0	0	4
	COLEGIOS	4	0	0	0	61	0	0	0	65
	ESPACIOS COMUNITARIOS	0	0	0	0	1	0	0	0	1
	JARDINES SOCIALES/ CENTRO DE DESARROLLO INFANTIL/ HOGAR INFANTIL	0	0	0	0	73	0	0	0	73
	RESTAURANTES Y CAFETERÍAS	1	0	0	0	0	0	0	0	1
	TEATROS Y/O CENTRO CULTURAL/ CENTRO DE CONVENCIONES Y/O AUDITORIOS	3	0	0	0	0	0	0	0	3
	UIS UNIDAD INTEGRAL DE SERVICIOS / SEDE ADMINISTRATIVA	2	0	0	0	4	0	0	0	6
	<b>TOTAL</b>		<b>12</b>	<b>4</b>	<b>0</b>	<b>0</b>	<b>139</b>	<b>0</b>	<b>0</b>	<b>0</b>

\*SIN UTILIZACIÓN EN SERVICIOS AL AFILIADO | \*\*NO INCLUYE ALOJAMIENTO | \*\*\* INCLUYE ALOJAMIENTO

DEPARTAMENTO	TIPO INFRAESTRUCTURA	PROPIEDAD	ARRIENDO	CONTRATO ADMIN.	COMODATO	CONVENIO	PRÉSTAMO	CONCESIÓN	NEGOCIACIÓN	TOTAL
TOLIMA	AGENCIAS DE EMPLEO	2	4	0	0	0	0	0	0	6
	AGENCIAS DE VIAJES	1	0	0	0	0	0	0	0	1
	BIBLIOTECA	3	0	0	6	1	0	0	0	10
	BIENES INMUEBLES DE PROPIEDAD DE LA CAJA*	36	0	0	0	0	0	0	0	36
	CENTROS DE FORMACIÓN Y CAPACITACIÓN	2	6	0	0	0	0	0	0	8
	CENTROS RECREACIONALES, UNIDADES DEPORTIVAS Y/O CLUBES	10	2	0	0	1	0	0	0	13
	CENTROS VACACIONALES***	2	0	0	0	0	0	0	0	2
	COLEGIOS	5	0	0	0	70	0	0	0	75
	ESPACIOS COMUNITARIOS	1	0	0	0	157	7	0	0	165
	INFRAESTRUCTURA PARA PROGRAMAS O CONVENIOS ESPECIALES	0	6	0	0	34	0	0	0	40
	INSTITUTOS TÉCNICOS PROFESIONAL O ESCUELAS TECNOLÓGICAS	1	0	0	0	0	0	0	0	1
	JARDINES SOCIALES/ CENTRO DE DESARROLLO INFANTIL/ HOGAR INFANTIL	0	0	0	0	3	0	0	0	3
	JARDINES SOCIALES/ CENTRO DESARROLLO INFANTIL/ HOGAR INFANTIL / OTROS	0	0	0	0	42	0	0	0	42
	PARQUES TEMÁTICOS	1	0	0	0	0	0	0	0	1
	TEATROS Y/O CENTRO CULTURAL/ CENTRO DE CONVENCIONES Y/O AUDITORIOS	3	0	0	0	3	0	0	0	6
	UIS UNIDAD INTEGRAL DE SERVICIOS / SEDE ADMINISTRATIVA	17	6	0	0	0	0	0	0	23
	UNIDAD MÓVIL	6	0	0	0	0	0	0	0	6
	UNIVERSIDADES	1	0	0	0	0	0	0	0	1
<b>TOTAL</b>		<b>91</b>	<b>24</b>	<b>0</b>	<b>6</b>	<b>311</b>	<b>7</b>	<b>0</b>	<b>0</b>	<b>439</b>
VALLE DEL CAUCA	AGENCIAS DE EMPLEO	6	2	1	0	0	0	0	0	9
	BIBLIOTECA	16	0	1	1	6	0	0	0	24
	BIENES INMUEBLES DE PROPIEDAD DE LA CAJA*	38	3	0	0	0	0	0	0	41
	CENTRO MÉDICO NIVEL I	9	4	0	0	0	0	0	0	13
	CENTRO MÉDICO NIVEL II	9	0	0	0	0	0	0	0	9
	CENTRO MÉDICO NIVEL III	1	0	0	0	0	0	0	0	1
	CENTROS DE FORMACIÓN Y CAPACITACIÓN	9	3	0	0	3	0	0	0	15
	CENTROS RECREACIONALES, UNIDADES DEPORTIVAS Y/O CLUBES	17	1	0	2	12	0	0	0	32
	CENTROS VACACIONALES***	3	0	0	0	0	0	0	0	3
	COLEGIOS	16	0	1	0	25	0	0	0	42
	DROGUERÍAS	27	92	0	0	0	0	4	0	123
	ESPACIOS COMUNITARIOS	0	0	0	0	6	0	0	0	6
	HOTEL/ HOSTERÍA /HOSTAL	5	0	0	0	0	0	0	0	5
	INFRAESTRUCTURA PARA PROGRAMAS O CONVENIOS ESPECIALES	0	0	0	0	21	0	0	0	21
	JARDINES SOCIALES/ CENTRO DE DESARROLLO INFANTIL/ HOGAR INFANTIL	0	0	0	0	3	0	0	0	3
	JARDINES SOCIALES/ CENTRO DESARROLLO INFANTIL/ HOGAR INFANTIL / OTROS	0	0	0	0	5	0	0	0	5
	MUSEOS	0	0	0	0	1	0	0	0	1
	PARQUES TEMÁTICOS	0	0	0	0	7	0	0	0	7
	SUPERMERCADOS Y/O ALMACENES	20	7	0	0	0	0	0	0	27
	TEATROS Y/O CENTRO CULTURAL/ CENTRO DE CONVENCIONES Y/O AUDITORIOS	12	0	0	0	5	0	0	0	17
UIS UNIDAD INTEGRAL DE SERVICIOS / SEDE ADMINISTRATIVA	7	8	0	0	0	0	0	0	15	
<b>TOTAL</b>		<b>195</b>	<b>120</b>	<b>3</b>	<b>3</b>	<b>94</b>	<b>0</b>	<b>4</b>	<b>0</b>	<b>419</b>
<b>TOTAL</b>		<b>1.310</b>	<b>1.637</b>	<b>260</b>	<b>70</b>	<b>18.568</b>	<b>1.004</b>	<b>27</b>	<b>14</b>	<b>22.890</b>

\*SIN UTILIZACIÓN EN SERVICIOS AL AFILIADO | \*\*NO INCLUYE ALOJAMIENTO | \*\*\* INCLUYE ALOJAMIENTO

# COBERTURAS





La función principal de las Cajas de Compensación Familiar es contribuir al mejoramiento de la calidad de vida de las personas de menores y medianos ingresos. La mejor forma de aportar a esta mejora es a través de la focalización de los servicios sociales, como herramienta para conseguir que las actividades desarrolladas por las Cajas de Compensación lleguen efectivamente a la población más vulnerable. La prestación de los servicios sociales debe contar con tarifas asequibles, que garanticen la accesibilidad al servicio social por parte de los beneficiarios del Sistema del Subsidio Familiar.

Las coberturas en los servicios sociales están orientadas a cuantificar y cualificar los afiliados que están realizando las actividades propuestas en cada uno de los servicios sociales, tales como: educación formal e informal, recreación, capacitación para el trabajo y desarrollo humano, créditos sociales, adulto mayor, entre otros. Para la Superintendencia del Subsidio Familiar las coberturas se convierten en el indicador más importante que posee el sistema del subsidio familiar para medir la gestión en cuanto al cálculo de la calidad de los servicios prestados.

Cabe mencionar, que las coberturas hacen evidente el número de los afiliados a las Cajas de Compensación que está siendo atendidos con el portafolio de servicios, así como los afiliados a los que no. Cuando se identifica esta realidad es probable que las Corporaciones conviertan las coberturas en un instrumento relevante en la generación de estrategias para atraer a su población objetivo.

Así las cosas, se puede afirmar que dichas coberturas logran apoyar la evaluación del impacto social, económico y financiero que pueden tener los programas y proyectos planteados para la población afiliada y para los grupos de interés, como brazo extendido de la política social del gobierno en cada una de sus regiones.



**Personas que hacen uso del servicio**

Tabla 29. Cobertura de Servicios de las Cajas de Compensación Familiar. Total, personas a nivel nacional por tipo de servicio social 2020

SERVICIO SOCIAL	ENE	FEB	MAR	ABR	MAY	JUN	JUL	AGO	SEP	OCT	NOV	DIC
BIBLIOTECA - CONSULTAS:	407.190	439.901	283.661	159.984	90.794	114.355	151.953	373.404	257.579	300.793	302.481	194.528
BIBLIOTECA - PRÉSTAMOS:	25.458	55.251	43.679	7.672	11.415	16.123	21.390	25.919	44.583	20.008	17.963	33.622
BIBLIOTECAS - TALLERES:	41.085	111.943	116.007	367.809	318.998	326.436	754.280	351.431	465.059	437.333	414.146	201.944
CULTURA - CINE Y TEATRO:	18.655	28.391	12.159	8.443	8.562	38.640	249.409	20.946	24.684	28.824	14.353	19.853
CULTURA - CONCIERTOS	7.080	9.664	9.887	9.405	33.774	24.442	299.666	26.102	31.745	10.494	29.303	58.506
CULTURA - CONVERSATORIO	2.142	4.818	26.623	196.457	19.040	34.373	41.572	36.737	61.510	70.068	60.193	74.946
CULTURA - DANZAS:	3.500	13.483	2.050	6.098	3.359	1.098	30.762	12.726	3.660	1.433	2.135	2.175
CULTURA - ESPECTÁCULOS: ARTES ESCÉNICAS	10.616	1.639	1.724	181.111	5.015	436	370	2.685	3.171	6.441	4.047	1.112
CULTURA - EXPOSICIONES ARTÍSTICAS	77.082	45.897	27.247	170.533	9.860	7.410	13.413	16.292	40.304	65.377	72.755	47.332
EDUCACIÓN FORMAL - EDUCACIÓN BÁSICA PRIMARIA	17.770	23.545	24.975	24.897	24.719	24.611	22.888	23.307	24.257	24.326	23.918	8.780
EDUCACIÓN FORMAL - EDUCACIÓN BÁSICA SECUNDARIA	16.024	22.589	23.959	23.647	23.598	23.067	21.070	20.559	22.728	23.603	23.979	8.184
EDUCACIÓN FORMAL - EDUCACIÓN MEDIA ACADÉMICA.	4.801	7.505	8.190	7.655	7.752	7.266	7.010	7.509	7.794	8.118	7.930	2.234
EDUCACIÓN FORMAL - EDUCACIÓN MEDIA TÉCNICA.	1.870	1.984	1.978	1.979	2.107	2.106	1.715	1.558	2.030	2.058	2.139	1.501
EDUCACIÓN FORMAL - EDUCACIÓN SUPERIOR.	512	1.231	1.220	1.349	1.218	490	520	8.314	1.166	1.009	869	5.418
EDUCACIÓN FORMAL - PREESCOLAR JARDÍN:	3.350	4.964	5.276	5.307	5.230	5.134	4.872	4.824	4.899	4.893	4.970	2.991
EDUCACIÓN FORMAL - PREESCOLAR PREJARDÍN:	3.331	5.271	6.617	6.742	6.663	6.532	6.413	6.357	6.336	6.326	6.147	4.803
EDUCACIÓN FORMAL - PREESCOLAR: TRANSICIÓN.	4.164	5.499	5.554	5.577	5.535	5.485	5.121	5.150	5.386	5.429	5.444	2.618
EDUCACIÓN NO FORMAL - PRIMERA INFANCIA	637	4.667	7.180	7.053	7.038	7.050	7.061	7.059	7.437	7.832	7.094	6.977
EDUCACIÓN PARA EL TRABAJO Y DESARROLLO HUMANO - EDUCACIÓN INFORMAL - CURSOS Y TALLERES.	95.602	133.321	131.076	36.349	97.804	85.224	112.838	110.724	116.418	112.996	110.900	53.491
EDUCACIÓN PARA EL TRABAJO Y DESARROLLO HUMANO - EDUCACIÓN INFORMAL - SEMINARIOS Y CONFERENCIAS.	3.976	10.224	7.125	10.189	22.785	17.193	17.867	16.631	20.879	13.759	17.419	17.920
EDUCACIÓN PARA EL TRABAJO Y DESARROLLO HUMANO - PROGRAMA DE FORMACIÓN ACADÉMICA - DURACIÓN MÍNIMA DE 160 HORAS	2.021	4.787	3.271	1.505	1.427	2.655	1.405	2.693	3.062	2.515	2.522	1.262
EDUCACIÓN PARA EL TRABAJO Y DESARROLLO HUMANO - PROGRAMA DE FORMACIÓN LABORAL - DURACIÓN MÍNIMA DE 600 HORAS	5.586	13.287	18.068	16.104	17.226	16.207	11.432	15.526	13.700	13.421	13.466	10.605
EDUCACIÓN PARA EL TRABAJO Y DESARROLLO HUMANO - PROGRAMACIÓN CIENCIA, TECNOLOGÍA E INNOVACIÓN:		5	16			44	15	27	21	24	83	84
PROGRAMAS Y/O CONVENIOS ESPECIALES - ADULTO MAYOR:	6.531	10.902	10.150	64.711	28.770	34.933	35.864	45.005	47.781	51.274	50.559	49.995
PROGRAMAS Y/O CONVENIOS ESPECIALES - POBLACIÓN CON DISCAPACIDAD:	1.027	2.476	2.358	2.236	11.849	7.532	1.275	2.536	2.593	2.895	2.827	2.974
RECREACIÓN - ESCUELAS DEPORTIVAS:	51.927	74.883	72.208	5.981	21.158	13.377	15.866	19.817	20.634	20.749	27.205	19.059
RECREACIÓN - GIMNASIO:	55.540	76.453	34.980	838	2.301	5.166	4.724	5.411	9.733	25.235	22.204	19.901
RECREACIÓN - OTROS EVENTOS	19.937	16.627	15.565	302.778	37.716	12.086	46.039	38.832	41.844	31.350	32.860	33.535
RECREACIÓN - PASADÍA	215.532	82.076	46.340	466	0	0	0		2.436	22.801	28.971	32.789
RECREACIÓN - RECREACIÓN DIRIGIDA:	561.717	320.937	221.908	529.400	141.173	639.733	138.340	224.943	184.261	318.649	295.864	292.616
RECREACIÓN - RECREACIÓN LIBRE	873.562	413.508	177.577	244	28.395	648	715	4.699	32.150	112.768	147.478	156.331
RECREACIÓN - SERVICIOS DE COMPLEJOS DEPORTIVOS	223.132	130.488	84.405	6	3	6	10	764	4.138	13.125	39.571	51.580
RECREACIÓN - TORNEOS DEPORTIVOS:	3.951	11.493	10.712	265	23.329	1.562	2.955	5.779	3.904	4.753	4.906	5.263
RECREACIÓN - VACACIONES RECREATIVAS:	2.894	298	245	0	59	335	1.573	519	691	1.355	761	3.754
SALUD NUTRICIÓN LEY 21 DEL 82 -	8.945	14.696	9.215	4.682	6.205	5.992	8.716	7.126	8.232	7.354	7.680	9.889
TURISMO - ALOJAMIENTO.	98.246	56.237	25.231	598	198	119	196	646	6.371	35.312	49.400	55.898
TURISMO - CAMPING	4.515	1.473	853						99	1.043	2.044	728
TURISMO - PAQUETES TURÍSTICOS	28.116	15.635	7.810	1	210	1.491	1.073	7.038	3.357	4.163	5.113	3.219
<b>TOTAL</b>	<b>2.908.024</b>	<b>2.178.048</b>	<b>1.487.099</b>	<b>2.168.071</b>	<b>1.025.285</b>	<b>1.489.357</b>	<b>2.040.388</b>	<b>1.459.595</b>	<b>1.536.632</b>	<b>1.819.906</b>	<b>1.861.699</b>	<b>1.498.417</b>



Tabla 30. Cobertura de Servicios de las Cajas de Compensación Familiar. Total personas a nivel nacional por categoría del afiliado 2020

CATEGORÍA	ENE	FEB	MAR	ABR	MAY	JUN	JUL	AGO	SEP	OCT	NOV	DIC
A	1.037.439	776.661	511.477	157.311	197.220	206.580	234.581	351.319	369.804	424.991	437.751	465.989
B	243.566	206.598	140.492	51.920	82.201	78.304	85.015	115.416	122.742	144.591	138.119	143.218
C	84.408	68.099	48.569	13.450	21.687	19.512	20.233	26.325	27.880	45.268	37.378	33.856
D	429.916	258.421	137.979	99.733	205.613	200.483	202.653	165.019	211.507	254.435	271.164	115.626
EMPRESAS	22.995	13.638	19.928	950	588	1.671	1.211	3.127	4.611	7.161	5.533	13.075
CONVENIOS	53.314	42.933	32.249	6.744	8.384	35.647	38.293	37.126	65.494	12.756	35.207	82.577
ABIERTO AL PÚBLICO	921.577	645.495	441.919	1.710.812	420.542	826.086	1.315.901	614.057	565.716	711.272	735.757	498.418
FONDOS DE LEY	72.528	153.410	147.754	126.082	87.854	119.500	141.406	145.945	166.055	210.816	192.201	134.346
ALIANZA CATEGORÍA A	27.172	7.898	4.156	710	741	774	696	780	1.431	4.043	4.093	5.409
ALIANZA CATEGORÍA B	10.698	3.613	2.055	341	436	759	373	439	1.118	3.069	3.285	4.390
ALIANZA CATEGORÍA C	4.398	1.544	519	16	16	20	26	42	274	1.504	1.209	1.485
EMPRESA NO AFILIADA*	3	10	2	0	0	0	0	0	0	0	2	0
<b>TOTAL</b>	<b>2.908.014</b>	<b>2.178.320</b>	<b>1.487.099</b>	<b>2.168.069</b>	<b>1.025.282</b>	<b>1.489.336</b>	<b>2.040.388</b>	<b>1.459.595</b>	<b>1.536.632</b>	<b>1.819.906</b>	<b>1.861.699</b>	<b>1.498.389</b>

\*APLICA SOLO PARA REPORTE DE TARIFAS E INGRESO POR TARIFAS

Tabla 31. Cobertura de Servicios de las Cajas de Compensación Familiar. Total personas a nivel nacional por sexo 2020

GÉNERO	ENE	FEB	MAR	ABR	MAY	JUN	JUL	AGO	SEP	OCT	NOV	DIC
MASCULINO	585.789	463.256	343.189	109.301	151.039	168.123	176.271	197.736	274.471	293.094	303.563	323.092
FEMENINO	684.933	527.037	391.390	130.312	191.381	191.333	202.207	232.693	307.511	338.057	328.734	352.258
INDETERMINADO	5	375	306	232	361	470	447	351	458	333	273	45
NO APLICA	1.637.287	1.187.652	752.214	1.928.224	682.501	1.129.410	1.661.463	1.028.815	954.192	1.188.422	1.229.129	822.994
<b>TOTAL</b>	<b>2.908.014</b>	<b>2.178.320</b>	<b>1.487.099</b>	<b>2.168.069</b>	<b>1.025.282</b>	<b>1.489.336</b>	<b>2.040.388</b>	<b>1.459.595</b>	<b>1.536.632</b>	<b>1.819.906</b>	<b>1.861.699</b>	<b>1.498.389</b>

Tabla 32. Cobertura de Servicios de las Cajas de Compensación Familiar. Total personas a nivel nacional por rango de edad 2020

RANGO EDAD	ENE	FEB	MAR	ABR	MAY	JUN	JUL	AGO	SEP	OCT	NOV	DIC
NO APLICA	1.574.141	1.173.282	739.245	1.911.831	680.008	1.129.950	1.661.742	1.024.161	954.184	1.181.087	1.220.058	808.941
MENOS DE 1 AÑO	9.252	6.580	5.820	2.217	1.867	1.791	2.131	2.279	2.390	3.273	3.391	4.874
DE 1 A 2 AÑOS	20.684	21.133	18.990	8.025	8.375	8.048	8.209	7.419	8.632	9.571	9.219	25.501
DE 3 A 6 AÑOS	99.545	96.280	80.569	37.299	42.548	47.867	50.643	52.730	57.291	67.628	62.358	65.446
DE 7 A 9 AÑOS	96.245	80.413	70.193	25.130	32.421	40.902	44.643	48.555	55.411	63.912	61.291	59.289
DE 10 A 12 AÑOS	95.188	79.005	68.078	25.828	29.833	41.675	46.106	51.598	63.898	69.690	70.025	58.279
DE 13 A 15 AÑOS	83.614	64.547	57.063	21.293	25.828	35.174	37.495	43.101	50.682	62.755	64.807	50.744
DE 16 A 17 AÑOS	52.465	33.854	27.669	9.215	12.560	17.762	16.156	16.954	21.988	26.420	28.299	25.317
DE 18 A 21 AÑOS	78.771	43.508	31.686	9.865	13.900	13.336	10.461	11.831	26.852	24.237	24.797	27.173
DE 22 A 28 AÑOS	182.734	112.522	74.451	25.540	32.954	28.656	27.252	33.115	52.059	53.071	57.213	72.020
DE 29 A 49 AÑOS	436.345	321.391	212.658	74.572	109.531	94.172	98.520	119.833	173.569	175.788	181.374	213.290
DE 50 A 59 AÑOS	92.743	76.950	53.423	9.810	20.862	15.683	16.800	25.008	38.165	42.004	40.047	45.463
DE 60 AÑOS Y MÁS	86.287	68.855	47.254	7.444	14.595	14.320	20.230	23.011	31.511	40.470	38.820	42.052
<b>TOTAL</b>	<b>2.908.014</b>	<b>2.178.320</b>	<b>1.487.099</b>	<b>2.168.069</b>	<b>1.025.282</b>	<b>1.489.336</b>	<b>2.040.388</b>	<b>1.459.595</b>	<b>1.536.632</b>	<b>1.819.906</b>	<b>1.861.699</b>	<b>1.498.389</b>

Tabla 33. Cobertura de Servicios de las Cajas de Compensación Familiar. Total personas a nivel nacional por rango de edad y servicio social 2020

SERVICIO SOCIAL	ENE	FEB	MAR	ABR	MAY	JUN	JUL	AGO	SEP	OCT	NOV	DIC
<b>MENOS DE UN AÑO TOTAL</b>	<b>9.252</b>	<b>6.580</b>	<b>5.820</b>	<b>2.217</b>	<b>1.867</b>	<b>1.791</b>	<b>2.131</b>	<b>2.279</b>	<b>2.390</b>	<b>3.273</b>	<b>3.391</b>	<b>4.874</b>
BIBLIOTECA - CONSULTAS	76	147	82	2		4				1		
BIBLIOTECA - PRÉSTAMOS		4		2	27	7	1	5	19	7	1	1
BIBLIOTECAS - TALLERES	172	116	199	84	24	54	66	521	40	34	39	13
CULTURA - CINE Y TEATRO	84	80	30	18	13	68	40	39	80	83	33	329
CULTURA - CONCIERTOS		14	23	1	9	1		13	201	10	16	264
CULTURA - CONVERSATORIO									1	7		7
CULTURA - DANZAS	6	2		9	14	5						
CULTURA - ESPECTÁCULOS ARTES ESCÉNICAS	196			371	7							
CULTURA - EXPOSICIONES ARTÍSTICAS				15	191				6	38		189
EDUCACIÓN FORMAL - EDUCACIÓN BÁSICA PRIMARIA			3	19	19	28	28	28				
EDUCACIÓN FORMAL - EDUCACIÓN BÁSICA SECUNDARIA			1	48	51	64	64	63				
EDUCACIÓN FORMAL - EDUCACIÓN MEDIA ACADÉMICA.				5	5	9	9	9				
EDUCACIÓN FORMAL - EDUCACIÓN MEDIA TÉCNICA.					1							
EDUCACIÓN FORMAL - PREESCOLAR JARDÍN		1	1		2							
EDUCACIÓN FORMAL - PREESCOLAR PREJARDÍN		28	188	113	155	164	160	146	127	124	104	76
EDUCACIÓN NO FORMAL - PRIMERA INFANCIA	14	16	77	66	57	49	40	31	30	22	21	
EDUCACIÓN PARA EL TRABAJO Y DESARROLLO HUMANO - EDUCACIÓN INFORMAL - CURSOS Y TALLERES.	853	853	930	30	53	23	32	23	20	25	202	9
EDUCACIÓN PARA EL TRABAJO Y DESARROLLO HUMANO - EDUCACIÓN INFORMAL - SEMINARIOS Y CONFERENCIAS.				10	29	19	5	1	1	12		5
EDUCACIÓN PARA EL TRABAJO Y DESARROLLO HUMANO - PROGRAMA DE FORMACIÓN LABORAL - DURACIÓN MÍNIMA DE 600 HORAS (DECRETO 2888 DE 2007)			1	1	2					1	2	2
PROGRAMAS Y/O CONVENIOS ESPECIALES - ADULTO MAYOR		0						3	3		64	
PROGRAMAS Y/O CONVENIOS ESPECIALES - POBLACIÓN CON DISCAPACIDAD	46	49	34	13	12	12	9	9	7	7	10	5
RECREACIÓN - ESCUELAS DEPORTIVAS	75	63	81			2	2	1	1	8	7	3
RECREACIÓN - GIMNASIO	25	295	141				1		1	23	89	57
RECREACIÓN - OTROS EVENTOS	44	6	3	25	17	18	18	45	11	31	12	14
RECREACIÓN - PASADÍA	486	64	34	0	0				9	36	21	53
RECREACIÓN - RECREACIÓN DIRIGIDA	852	928	1.920	647	283	556	590	569	597	526	388	1.041
RECREACIÓN -RECREACIÓN LIBRE	4.717	2.196	847	1	0				321	1.305	1.275	1.292
RECREACIÓN - SERVICIOS DE COMPLEJOS DEPORTIVOS	355	575	284	0	0				7	35	105	96
RECREACIÓN - TORNEOS DEPORTIVOS	42	112	11		1	3	3			1		
RECREACIÓN - VACACIONES RECREATIVAS	9	0					1		1	11	1	94
SALUD NUTRICIÓN LEY 21 DEL 82 - NUTRICIÓN LEY 21/82	748	845	866	737	895	703	1.062	773	891	810	849	910
TURISMO - ALOJAMIENTO.	398	148	51						16	110	143	411
TURISMO - CAMPING	2									3		1
TURISMO - PAQUETES TURÍSTICOS	52	38	13			2				3	9	2
<b>DE 1 A 2 AÑOS TOTAL</b>	<b>20.684</b>	<b>21.133</b>	<b>18.990</b>	<b>8.025</b>	<b>8.375</b>	<b>8.048</b>	<b>8.209</b>	<b>7.419</b>	<b>8.632</b>	<b>9.571</b>	<b>9.219</b>	<b>25.501</b>
BIBLIOTECA - CONSULTAS	87	304	252	116	96	16	7	10	45	76	34	26
BIBLIOTECA - PRÉSTAMOS	13	224	133	105	127	80	74	69	92	80	22	6
BIBLIOTECAS - TALLERES	403	805	677	539	441	706	876	484	596	617	461	801
CULTURA - CINE Y TEATRO	199	266	101	69	35	282	174	239	219	234	79	375
CULTURA - CONCIERTOS		13	33	3	20	175	4	22	634	19	27	731
CULTURA - CONVERSATORIO		1	2	1					5	29		8
CULTURA - DANZAS	13	23	16	53	187	63			31			
CULTURA - ESPECTÁCULOS ARTES ESCÉNICAS	142			22	29							
CULTURA - EXPOSICIONES ARTÍSTICAS	271	29	93	13	116	2			3	57	1	182

SERVICIO SOCIAL	ENE	FEB	MAR	ABR	MAY	JUN	JUL	AGO	SEP	OCT	NOV	DIC
EDUCACIÓN FORMAL - EDUCACIÓN BÁSICA PRIMARIA		44	38	17	13	7	3	2	2	1	1	
EDUCACIÓN FORMAL - PREESCOLAR JARDÍN	1	75	67	63	65	63	65	65	65	65	64	2
EDUCACIÓN FORMAL - PREESCOLAR PREJARDÍN	1.172	1.743	2.501	2.130	2.163	1.989	1.847	1.684	1.575	1.478	1.398	1.144
EDUCACIÓN FORMAL - PREESCOLAR TRANSICIÓN.	2	79	76	72	72	66	63	56	52	48	33	
EDUCACIÓN NO FORMAL - PRIMERA INFANCIA	239	1.607	2.594	2.434	2.268	1.918	1.914	1.748	1.577	1.443	1.331	1.002
EDUCACIÓN PARA EL TRABAJO Y DESARROLLO HUMANO - EDUCACIÓN INFORMAL - CURSOS Y TALLERES.	2.947	2.955	2.974	121	113	85	51	55	44	87	38	48
EDUCACIÓN PARA EL TRABAJO Y DESARROLLO HUMANO - EDUCACIÓN INFORMAL - SEMINARIOS Y CONFERENCIAS.				12	72	32	20		5	19		430
EDUCACIÓN PARA EL TRABAJO Y DESARROLLO HUMANO - PROGRAMA DE FORMACIÓN LABORAL - DURACIÓN MÍNIMA DE 600 HORAS									1	2	3	1
PROGRAMAS Y/O CONVENIOS ESPECIALES - ADULTO MAYOR		0						10				1
PROGRAMAS Y/O CONVENIOS ESPECIALES - POBLACIÓN CON DISCAPACIDAD	34	73	71	43	64	65	64	66	67	62	65	63
RECREACIÓN - ESCUELAS DEPORTIVAS	186	377	369	5	3	21	22	9	7	54	71	17
RECREACIÓN - GIMNASIO	149	408	184		2	5	2		1	43	39	4.734
RECREACIÓN - OTROS EVENTOS DE TIPO SOCIAL CELEBRADOS CON O SIN INFRAESTRUCTURA DE LAS CCF	43	15	4	12	53	38	61	29	31	101	50	324
RECREACIÓN - PASADÍA	1.882	672	545	0	0				15	106	80	153
RECREACIÓN - RECREACIÓN DIRIGIDA	2.584	4.923	4.379	1.375	1.312	1.592	1.748	1.926	2.058	1.795	1.164	11.072
RECREACIÓN - RECREACIÓN LIBRE	6.157	3.196	1.686	3	3	2	1	1	403	1.522	1.938	2.089
RECREACIÓN - SERVICIOS DE COMPLEJOS DEPORTIVOS	1.564	1.214	801	0	0				27	110	339	366
RECREACIÓN - TORNEOS DEPORTIVOS	2	0				8	6		2	5		
RECREACIÓN - VACACIONES RECREATIVAS	134	1	2				23	15	23	76	16	259
SALUD NUTRICIÓN LEY 21 DEL 82 - NUTRICIÓN LEY 21/82	927	1.077	933	817	1.121	826	1.180	921	996	936	990	1.035
TURISMO - ALOJAMIENTO.	1.139	813	360					8	54	491	946	621
TURISMO - CAMPING	24	9	3						1	1	6	
TURISMO - PAQUETES TURÍSTICOS	370	187	96			7	4		1	14	23	11
<b>DE 3 A 6 AÑOS TOTAL</b>	<b>99.545</b>	<b>96.280</b>	<b>80.569</b>	<b>37.299</b>	<b>42.548</b>	<b>47.867</b>	<b>50.643</b>	<b>52.730</b>	<b>57.291</b>	<b>67.628</b>	<b>62.358</b>	<b>65.446</b>
BIBLIOTECA - CONSULTAS	573	2.040	1.756	725	1.591	1.441	1.621	605	711	749	367	259
BIBLIOTECA - PRÉSTAMOS	161	1.676	1.000	503	1.751	1.229	1.110	2.682	2.421	2.887	2.084	738
BIBLIOTECAS - TALLERES	1.378	4.871	4.363	4.238	6.857	9.169	10.404	9.838	9.721	11.164	9.417	7.686
CULTURA - CINE Y TEATRO	990	2.301	695	434	133	1.163	952	725	1.035	1.263	408	1.488
CULTURA - CONCIERTOS	81	233	615	607	700	582	578	740	1.888	577	640	3.537
CULTURA - CONVERSATORIO	3	255	1.473	27	7	309	1.071	1.385	1.341	2.162	1.481	2.255
CULTURA - DANZAS	19	276	97	323	241	50	19	127	33	129	132	151
CULTURA - ESPECTÁCULOS ARTES ESCÉNICAS	901	2	1	82	124		4	6	4		47	2
CULTURA - EXPOSICIONES ARTÍSTICAS	1.300	372	239	90	493	149	74	462	141	652	462	1.513
EDUCACIÓN FORMAL - EDUCACIÓN BÁSICA PRIMARIA	2.604	3.917	3.796	3.711	3.674	3.026	3.110	2.911	3.261	2.906	2.706	1.034
EDUCACIÓN FORMAL - EDUCACIÓN BÁSICA SECUNDARIA	2	52	44	33	30	21	18	11	7	8	7	
EDUCACIÓN FORMAL - EDUCACIÓN MEDIA ACADÉMICA.	2									6	6	
EDUCACIÓN FORMAL - PREESCOLAR JARDÍN	3.264	4.621	4.955	5.009	4.909	4.816	4.572	4.534	4.618	4.620	4.692	2.953
EDUCACIÓN FORMAL - PREESCOLAR PREJARDÍN	2.114	3.391	3.811	4.376	4.222	4.254	4.284	4.417	4.533	4.628	4.548	3.576
EDUCACIÓN FORMAL - PREESCOLAR TRANSICIÓN.	3.926	5.080	5.136	5.140	5.113	4.982	4.658	4.686	4.933	4.983	5.022	2.532
EDUCACIÓN NO FORMAL - PRIMERA INFANCIA	364	2.993	4.468	4.523	4.684	5.056	5.078	5.235	5.412	5.550	5.655	5.615
EDUCACIÓN PARA EL TRABAJO Y DESARROLLO HUMANO - EDUCACIÓN INFORMAL - CURSOS Y TALLERES.	13.090	13.975	13.811	632	766	1.227	1.397	1.827	1.984	3.073	2.806	1.713
EDUCACIÓN PARA EL TRABAJO Y DESARROLLO HUMANO - EDUCACIÓN INFORMAL - SEMINARIOS Y CONFERENCIAS.	2	58	2	85	234	156	94	211	81	105	51	2.089
EDUCACIÓN PARA EL TRABAJO Y DESARROLLO HUMANO - PROGRAMA DE FORMACIÓN ACADÉMICA - DURACIÓN MÍNIMA DE 160 HORAS	5	15	30	3	13	13	10	84	76	78	77	67

SERVICIO SOCIAL	ENE	FEB	MAR	ABR	MAY	JUN	JUL	AGO	SEP	OCT	NOV	DIC
EDUCACIÓN PARA EL TRABAJO Y DESARROLLO HUMANO - PROGRAMA DE FORMACIÓN LABORAL – DURACIÓN MÍNIMA DE 600 HORAS		1										
EDUCACIÓN PARA EL TRABAJO Y DESARROLLO HUMANO - PROGRAMACIÓN CIENCIA, TECNOLOGÍA E INNOVACIÓN						1						
PROGRAMAS Y/O CONVENIOS ESPECIALES - ADULTO MAYOR		1				1	2	7				
PROGRAMAS Y/O CONVENIOS ESPECIALES - POBLACIÓN CON DISCAPACIDAD	96	245	205	200	217	176	97	161	207	246	264	233
RECREACIÓN - ESCUELAS DEPORTIVAS	7.016	11.584	11.223	331	518	1.110	1.231	1.240	1.161	1.521	1.787	1.116
RECREACIÓN - GIMNASIO	535	117	61		21	19	32	11	13	58	31	41
RECREACIÓN - OTROS EVENTOS	224	71	25	656	301	201	429	253	509	706	376	2.005
RECREACIÓN - PASADÍA	7.562	2.931	1.829	0	0				241	468	430	541
RECREACIÓN - RECREACIÓN DIRIGIDA	5.169	9.338	8.075	4.158	4.283	6.857	7.452	8.583	9.286	9.872	6.941	11.734
RECREACIÓN - RECREACIÓN LIBRE	33.812	14.611	7.065	0	3	0	0	2	1.112	4.943	6.345	6.488
RECREACIÓN - SERVICIOS DE COMPLEJOS DEPORTIVOS	7.767	4.838	2.872	0	0			1	58	499	1.357	1.632
RECREACIÓN - TORNEOS DEPORTIVOS	109	126	34	19	32	46	119	86	133	112	130	95
RECREACIÓN - VACACIONES RECREATIVAS	767	71	55		18	38	281	113	205	327	162	822
SALUD NUTRICIÓN LEY 21 DEL 82 - NUTRICIÓN LEY 21/82	803	3.596	1.581	1.394	1.613	1.674	1.900	1.729	1.916	1.767	1.619	1.615
TURISMO - ALOJAMIENTO.	3.539	1.915	896				1	12	192	1.446	2.075	1.794
TURISMO - CAMPING	66	53	31						1	12	94	15
TURISMO - PAQUETES TURÍSTICOS	1.301	654	325			101	45	46	57	111	139	107
<b>DE 7 A 9 AÑOS TOTAL</b>	<b>96.245</b>	<b>80.413</b>	<b>70.193</b>	<b>25.130</b>	<b>32.421</b>	<b>40.902</b>	<b>44.643</b>	<b>48.555</b>	<b>55.411</b>	<b>63.912</b>	<b>61.291</b>	<b>59.289</b>
BIBLIOTECA - CONSULTAS	851	2.552	1.875	680	86	750	358	234	231	422	350	205
BIBLIOTECA - PRÉSTAMOS	510	1.981	1.034	233	183	304	158	210	184	175	177	71
BIBLIOTECAS - TALLERES	959	4.385	3.335	1.435	6.286	5.063	6.819	7.845	7.918	7.552	6.800	3.640
CULTURA - CINE Y TEATRO	961	1.478	922	396	59	1.064	1.191	416	1.343	1.172	282	1.285
CULTURA - CONCIERTOS	713	765	569	576	632	760	891	917	1.555	536	513	2.827
CULTURA - CONVERSATORIO	9	610	5.602	63	35	1.269	4.373	4.963	8.131	10.285	9.615	13.908
CULTURA - DANZAS	1.388	762	328	269	267	65	30	31	39	28	48	38
CULTURA - ESPECTÁCULOS ARTES ESCÉNICAS	1.046		2	139	57		10	60	15	3	213	4
CULTURA - EXPOSICIONES ARTÍSTICAS	2.323	1.220	330	114	474	286	164	414	463	549	409	1.359
EDUCACIÓN FORMAL - EDUCACIÓN BÁSICA PRIMARIA	9.771	12.544	13.175	12.519	12.711	12.194	11.564	11.393	12.271	12.139	11.729	4.155
EDUCACIÓN FORMAL - EDUCACIÓN BÁSICA SECUNDARIA	35	24	18	31	3	3	3	3	5	7	6	1
EDUCACIÓN FORMAL - EDUCACIÓN MEDIA ACADÉMICA.			2		1		1	5	2	6	7	
EDUCACIÓN FORMAL - EDUCACIÓN MEDIA TÉCNICA.	1	1	1	1	1	1	1	1	1	1		
EDUCACIÓN FORMAL - PREESCOLAR JARDÍN		1	1	1	1			1	1	2	3	1
EDUCACIÓN FORMAL - PREESCOLAR PREJARDÍN	1	1	1	1	1	2	2					
EDUCACIÓN FORMAL - PREESCOLAR TRANSICIÓN.	7	12	13	6	6	13	12	12	12	19	23	26
EDUCACIÓN NO FORMAL - PRIMERA INFANCIA	1	1	1	1	1	1	1	1	4	1	1	
EDUCACIÓN PARA EL TRABAJO Y DESARROLLO HUMANO - EDUCACIÓN INFORMAL - CURSOS Y TALLERES.	9.030	12.887	14.139	3.581	4.836	7.399	9.621	10.096	9.567	10.988	10.964	3.594
EDUCACIÓN PARA EL TRABAJO Y DESARROLLO HUMANO - EDUCACIÓN INFORMAL – SEMINARIOS Y CONFERENCIAS.	3	157	6	74	184	157	132	873	206	132	134	1.675
EDUCACIÓN PARA EL TRABAJO Y DESARROLLO HUMANO - PROGRAMA DE FORMACIÓN ACADÉMICA – DURACIÓN MÍNIMA DE 160 HORAS	81	235	304	81	105	172	98	298	197	171	171	126
EDUCACIÓN PARA EL TRABAJO Y DESARROLLO HUMANO - PROGRAMA DE FORMACIÓN LABORAL – DURACIÓN MÍNIMA DE 600 HORAS (DECRETO 2888 DE 2007)			5	4								
PROGRAMAS Y/O CONVENIOS ESPECIALES - ADULTO MAYOR	1	0		4				9				
PROGRAMAS Y/O CONVENIOS ESPECIALES - POBLACIÓN CON DISCAPACIDAD	94	298	315	251	293	319	82	353	349	350	344	316
RECREACIÓN - ESCUELAS DEPORTIVAS	7.758	12.270	12.502	1.291	1.505	2.296	2.633	3.495	3.611	3.770	4.575	2.670
RECREACIÓN - GIMNASIO	109	68	37	77	41	30	104	82	57	164	95	99
RECREACIÓN - OTROS EVENTOS	163	52	36	873	320	285	605	312	721	1.008	842	2.112
RECREACIÓN - PASADÍA	8.043	2.610	1.612	8	0				343	493	501	639



SERVICIO SOCIAL	ENE	FEB	MAR	ABR	MAY	JUN	JUL	AGO	SEP	OCT	NOV	DIC
RECREACIÓN - RECREACIÓN DIRIGIDA	4.403	4.967	3.134	2.351	4.123	8.074	4.732	5.886	6.436	7.069	4.555	10.513
RECREACIÓN - RECREACIÓN LIBRE	33.526	14.232	7.156	1	5	0	0	7	895	4.339	5.200	5.506
RECREACIÓN - SERVICIOS DE COMPLEJOS DEPORTIVOS	8.581	3.780	2.252	0	0	0	0	3	67	450	1.197	1.534
RECREACIÓN - TORNEOS DEPORTIVOS	168	330	177	29	103	89	254	323	234	218	199	157
RECREACIÓN - VACACIONES RECREATIVAS	799	50	48	0	29	107	469	134	77	283	254	852
SALUD NUTRICIÓN LEY 21 DEL 82 - NUTRICIÓN LEY 21/82	153	158	133	32	73	67	275	69	130	101	77	101
TURISMO - ALOJAMIENTO.	3.377	1.360	835	8		1		14	237	1.349	1.582	1.763
TURISMO - CAMPING	77	40	24						1	15	274	12
TURISMO - PAQUETES TURÍSTICOS	1.303	582	269			131	60	95	108	116	151	100
<b>DE 10 A 12 AÑOS TOTAL</b>	<b>95.188</b>	<b>79.005</b>	<b>68.078</b>	<b>25.828</b>	<b>29.833</b>	<b>41.675</b>	<b>46.106</b>	<b>51.598</b>	<b>63.898</b>	<b>69.690</b>	<b>70.025</b>	<b>58.279</b>
BIBLIOTECA - CONSULTAS	1.239	3.082	2.823	711	244	731	395	247	218	453	397	229
BIBLIOTECA - PRÉSTAMOS	579	1.560	775	246	223	328	184	220	144	170	155	87
BIBLIOTECAS - TALLERES	895	3.722	3.379	1.019	1.927	3.882	5.297	4.659	6.703	5.747	5.064	2.971
CULTURA - CINE Y TEATRO	961	1.368	886	339	59	957	890	394	1.192	873	281	870
CULTURA - CONCIERTOS	129	902	457	491	596	764	844	895	1.563	548	491	2.057
CULTURA - CONVERSATORIO	8	736	6.281	53	59	1.556	4.856	5.621	9.364	12.026	11.303	15.105
CULTURA - DANZAS	16	1.536	45	293	310	52	31	23	27	29	58	17
CULTURA - ESPECTÁCULOS ARTES ESCÉNICAS	1.152	1		130	49	1	3	91	9	5	266	
CULTURA - EXPOSICIONES ARTÍSTICAS	2.518	1.747	405	125	515	309	245	431	569	566	456	1.228
EDUCACIÓN FORMAL - EDUCACIÓN BÁSICA PRIMARIA	2.924	3.849	4.482	4.686	4.782	5.237	4.598	5.331	5.000	5.534	5.709	1.788
EDUCACIÓN FORMAL - EDUCACIÓN BÁSICA SECUNDARIA	6.629	8.397	8.346	8.083	8.207	7.316	7.210	6.438	7.421	7.294	6.863	2.623
EDUCACIÓN FORMAL - EDUCACIÓN MEDIA ACADÉMICA.	58	56	7	2		2		3	4	4	1	1
EDUCACIÓN FORMAL - EDUCACIÓN SUPERIOR.	1	1										
EDUCACIÓN FORMAL - PREESCOLAR JARDÍN								1	1			
EDUCACIÓN FORMAL - PREESCOLAR PREJARDÍN									1			
EDUCACIÓN NO FORMAL - PRIMERA INFANCIA								3	5			
EDUCACIÓN PARA EL TRABAJO Y DESARROLLO HUMANO - EDUCACIÓN INFORMAL - CURSOS Y TALLERES.	6.510	9.253	11.590	4.204	5.487	8.470	12.273	14.719	14.314	14.637	15.581	5.191
EDUCACIÓN PARA EL TRABAJO Y DESARROLLO HUMANO - EDUCACIÓN INFORMAL - SEMINARIOS Y CONFERENCIAS.	3	164	7	62	208	175	140	525	138	169	170	904
EDUCACIÓN PARA EL TRABAJO Y DESARROLLO HUMANO - PROGRAMA DE FORMACIÓN ACADÉMICA - DURACIÓN MÍNIMA DE 160 HORAS	147	376	468	224	248	371	210	460	254	232	228	128
EDUCACIÓN PARA EL TRABAJO Y DESARROLLO HUMANO - PROGRAMA DE FORMACIÓN LABORAL - DURACIÓN MÍNIMA DE 600 HORAS		79	16	5	1	1	50	70	73	86	93	82
PROGRAMAS Y/O CONVENIOS ESPECIALES - ADULTO MAYOR		0	1	150			6	11	2		1	
PROGRAMAS Y/O CONVENIOS ESPECIALES - POBLACIÓN CON DISCAPACIDAD	126	369	364	302	315	288	86	350	339	335	325	279
RECREACIÓN - ESCUELAS DEPORTIVAS	5.671	9.622	10.497	1.549	1.811	2.400	2.717	3.912	4.211	4.796	5.201	2.739
RECREACIÓN - GIMNASIO	155	116	89	86	60	40	166	134	70	229	217	188
RECREACIÓN - OTROS EVENTOS	200	50	35	728	354	369	561	327	762	936	636	1.593
RECREACIÓN - PASADÍA	7.838	3.019	1.921	7	0				326	584	575	657
RECREACIÓN - RECREACIÓN DIRIGIDA	2.934	5.426	3.446	2.276	4.107	7.934	4.301	5.898	8.692	6.915	4.713	8.756
RECREACIÓN - RECREACIÓN LIBRE	40.233	16.878	8.043	0	94	96	84	112	855	5.188	6.444	6.203
RECREACIÓN - SERVICIOS DE COMPLEJOS DEPORTIVOS	8.522	4.024	2.423	0	0	0	0	3	65	425	1.271	1.791
RECREACIÓN - TORNEOS DEPORTIVOS	200	459	167	24	123	111	268	478	290	275	231	192
RECREACIÓN - VACACIONES RECREATIVAS	614	63	58	7	109	321	104	102	253	141	685	
SALUD NUTRICIÓN LEY 21 DEL 82 - NUTRICIÓN LEY 21/82	97	80	88	26	47	35	308	37	84	49	67	59
TURISMO - ALOJAMIENTO.	3.212	1.398	647	7			3	13	98	1.190	1.530	1.704
TURISMO - CAMPING	76	49	25						2	27	20	18
TURISMO - PAQUETES TURÍSTICOS	1.541	623	307			141	59	88	1.000	115	1.537	134

SERVICIO SOCIAL	ENE	FEB	MAR	ABR	MAY	JUN	JUL	AGO	SEP	OCT	NOV	DIC
<b>DE 13 A 15 AÑOS TOTAL</b>	<b>83.614</b>	<b>64.547</b>	<b>57.063</b>	<b>21.293</b>	<b>25.828</b>	<b>35.174</b>	<b>37.495</b>	<b>43.101</b>	<b>50.682</b>	<b>62.755</b>	<b>64.807</b>	<b>50.744</b>
BIBLIOTECA - CONSULTAS	1.085	3.079	2.934	676	192	574	342	172	156	372	319	209
BIBLIOTECA - PRÉSTAMOS	448	1.593	953	226	195	329	179	210	154	166	172	112
BIBLIOTECAS - TALLERES	502	2.554	2.658	863	1.351	3.173	4.504	3.990	5.004	3.588	2.777	1.697
CULTURA - CINE Y TEATRO	704	991	704	484	94	663	482	332	948	863	200	612
CULTURA - CONCIERTOS	1.310	891	357	468	542	673	869	1.050	1.340	756	707	1.148
CULTURA - CONVERSATORIO	13	463	7.401	44	53	1.966	4.378	5.367	8.997	12.087	11.406	14.659
CULTURA - DANZAS	482	1.386	411	249	229	42	11	322	13	335	375	317
CULTURA - ESPECTÁCULOS ARTES ESCÉNICAS	1.029	3	10	66	72	1	1	66	9	4	254	184
CULTURA - EXPOSICIONES ARTÍSTICAS	2.123	1.162	526	84	399	178	176	641	577	836	719	1.336
EDUCACIÓN FORMAL - EDUCACIÓN BÁSICA PRIMARIA	31	54	95	64	64	68	69	87	99	117	124	12
EDUCACIÓN FORMAL - EDUCACIÓN BÁSICA SECUNDARIA	6.509	8.581	9.403	9.149	9.391	9.568	8.809	8.992	9.674	10.509	11.147	3.239
EDUCACIÓN FORMAL - EDUCACIÓN MEDIA ACADÉMICA.	1.673	2.488	2.479	2.121	2.188	1.755	1.737	1.690	1.689	1.434	1.143	302
EDUCACIÓN FORMAL - EDUCACIÓN MEDIA TÉCNICA.	749	770	694	611	648	547	772	647	833	785	740	606
EDUCACIÓN FORMAL - EDUCACIÓN SUPERIOR.	71	68	67	60	1							
EDUCACIÓN FORMAL - PREESCOLAR JARDÍN							1	1	1	1	1	2
EDUCACIÓN FORMAL - PREESCOLAR PREJARDÍN									1			
EDUCACIÓN FORMAL - PREESCOLAR TRANSICIÓN.	1											
EDUCACIÓN NO FORMAL - PRIMERA INFANCIA									1	1		
EDUCACIÓN PARA EL TRABAJO Y DESARROLLO HUMANO - EDUCACIÓN INFORMAL - CURSOS Y TALLERES.	3.399	4.838	5.890	2.038	2.950	4.485	7.327	8.690	9.521	11.284	12.292	6.172
EDUCACIÓN PARA EL TRABAJO Y DESARROLLO HUMANO - EDUCACIÓN INFORMAL - SEMINARIOS Y CONFERENCIAS.	1	103	3	33	272	246	193	124	156	139	215	66
EDUCACIÓN PARA EL TRABAJO Y DESARROLLO HUMANO - PROGRAMA DE FORMACIÓN ACADÉMICA - DURACIÓN MÍNIMA DE 160 HORAS	161	511	551	247	260	452	240	442	326	252	264	146
EDUCACIÓN PARA EL TRABAJO Y DESARROLLO HUMANO - PROGRAMA DE FORMACIÓN LABORAL - DURACIÓN MÍNIMA DE 600 HORAS	175	367	388	295	382	382	322	381	360	352	355	287
EDUCACIÓN PARA EL TRABAJO Y DESARROLLO HUMANO - PROGRAMACIÓN CIENCIA, TECNOLOGÍA E INNOVACIÓN						1						
PROGRAMAS Y/O CONVENIOS ESPECIALES - ADULTO MAYOR	1	1	1		1		3	12	1			1
PROGRAMAS Y/O CONVENIOS ESPECIALES - POBLACIÓN CON DISCAPACIDAD	124	299	279	253	265	242	98	276	285	296	281	274
RECREACIÓN - ESCUELAS DEPORTIVAS	3.961	6.496	7.041	1.006	1.240	1.543	2.071	2.772	3.142	3.528	4.909	3.274
RECREACIÓN - GIMNASIO	988	1.104	628	79	85	45	156	159	116	457	450	377
RECREACIÓN - OTROS EVENTOS	166	53	47	261	294	379	252	272	417	482	369	587
RECREACIÓN - PASADÍA	7.385	2.785	1.655	13	0				259	657	796	619
RECREACIÓN - RECREACIÓN DIRIGIDA	4.144	4.335	3.251	1.867	3.927	7.299	3.584	5.130	5.143	6.563	7.098	5.617
RECREACIÓN - RECREACIÓN LIBRE	33.674	14.231	5.921	1	251	265	224	299	843	4.814	4.711	4.788
RECREACIÓN - SERVICIOS DE COMPLEJOS DEPORTIVOS	6.631	2.694	1.704	0	0	0	0	1	54	367	968	1.416
RECREACIÓN - TORNEOS DEPORTIVOS	197	646	98	12	450	114	277	435	263	311	325	291
RECREACIÓN - VACACIONES RECREATIVAS	266	67	30			1	156	55	55	100	37	495
SALUD NUTRICIÓN LEY 21 DEL 82 - NUTRICIÓN LEY 21/82	92	78	75	11	32	51	204	37	62	60	42	63
TURISMO - ALOJAMIENTO.	3.926	1.215	493	12				5	99	1.110	1.450	1.720
TURISMO - CAMPING	56	48	15						1	13	15	7
TURISMO - PAQUETES TURÍSTICOS	1.537	593	301			132	58	444	83	116	146	109
<b>DE 16 A 17 AÑOS TOTAL</b>	<b>52.465</b>	<b>33.854</b>	<b>27.669</b>	<b>9.215</b>	<b>12.560</b>	<b>17.762</b>	<b>16.156</b>	<b>16.954</b>	<b>21.988</b>	<b>26.420</b>	<b>28.299</b>	<b>25.317</b>
BIBLIOTECA - CONSULTAS	617	1.334	1.114	333	30	263	143	104	97	260	193	135
BIBLIOTECA - PRÉSTAMOS	337	879	423	152	132	178	128	157	132	147	141	97
BIBLIOTECAS - TALLERES	279	1.385	1.096	521	531	1.300	2.161	1.552	1.997	1.656	1.492	979
CULTURA - CINE Y TEATRO	787	504	310	210	76	638	205	174	497	463	177	374
CULTURA - CONCIERTOS	502	1.105	289	157	284	317	440	467	1.071	446	449	762

SERVICIO SOCIAL	ENE	FEB	MAR	ABR	MAY	JUN	JUL	AGO	SEP	OCT	NOV	DIC
CULTURA - CONVERSATORIO	17	165	3.608	12	68	1.097	2.583	2.332	3.983	5.717	6.152	7.240
CULTURA - DANZAS	748	828	6	168	191	20	4	52	2	56	76	290
CULTURA - ESPECTÁCULOS ARTES ESCÉNICAS	404	7	16	27	57	2	13	2	8	181		
CULTURA - EXPOSICIONES ARTÍSTICAS	1.215	419	200	8	139	52	77	175	286	238	226	496
EDUCACIÓN FORMAL - EDUCACIÓN BÁSICA PRIMARIA	5	8	9	8	10	19	4	4	6	14	14	6
EDUCACIÓN FORMAL - EDUCACIÓN BÁSICA SECUNDARIA	378	716	913	788	898	899	735	807	835	944	1.078	463
EDUCACIÓN FORMAL - EDUCACIÓN MEDIA ACADÉMICA.	1.688	2.147	2.586	2.504	2.562	2.754	3.013	3.350	3.365	3.803	3.874	887
EDUCACIÓN FORMAL - EDUCACIÓN MEDIA TÉCNICA.	994	1.043	1.105	990	1.225	1.118	657	643	855	938	1.053	696
EDUCACIÓN FORMAL - EDUCACIÓN SUPERIOR.	44	94	60	76	30		2	14	14	13	15	2
EDUCACIÓN PARA EL TRABAJO Y DESARROLLO HUMANO - EDUCACIÓN INFORMAL - CURSOS Y TALLERES.	1.478	2.658	2.272	723	1.119	1.600	2.134	2.284	2.547	3.110	3.241	1.736
EDUCACIÓN PARA EL TRABAJO Y DESARROLLO HUMANO - EDUCACIÓN INFORMAL	49	105	67	21	244	194	172	120	262	140	215	271
EDUCACIÓN PARA EL TRABAJO Y DESARROLLO HUMANO - PROGRAMA DE FORMACIÓN ACADÉMICA – DURACIÓN MÍNIMA DE 160 HORAS	245	357	291	136	143	283	108	268	314	244	212	206
EDUCACIÓN PARA EL TRABAJO Y DESARROLLO HUMANO - PROGRAMA DE FORMACIÓN LABORAL – DURACIÓN MÍNIMA DE 600 HORAS	299	923	1.005	722	806	705	536	974	581	583	591	457
PROGRAMAS Y/O CONVENIOS ESPECIALES - ADULTO MAYOR		0					4	5			1	1
PROGRAMAS Y/O CONVENIOS ESPECIALES - POBLACIÓN CON DISCAPACIDAD	64	175	188	150	163	150	79	170	181	190	180	152
RECREACIÓN - ESCUELAS DEPORTIVAS	1.255	1.796	2.380	108	191	254	387	397	512	785	874	617
RECREACIÓN - GIMNASIO	1.497	1.719	1.041	31	46	33	95	99	152	592	614	478
RECREACIÓN - OTROS EVENTOS	127	77	45	110	150	238	127	141	273	183	161	201
RECREACIÓN - PASADÍA	4.876	1.738	1.205	3	0				125	338	425	312
RECREACIÓN - RECREACIÓN DIRIGIDA	3.485	3.183	1.968	1.234	3.060	5.360	1.906	2.210	2.959	2.432	2.341	2.888
RECREACIÓN -RECREACIÓN LIBRE	19.114	6.930	3.432	2	157	120	98	137	556	2.016	2.567	2.974
RECREACIÓN - SERVICIOS DE COMPLEJOS DEPORTIVOS	7.980	2.124	1.376	0	0	0	0	1	35	192	650	1.067
RECREACIÓN - TORNEOS DEPORTIVOS	105	183	25		213	64	136	211	121	163	152	134
RECREACIÓN - VACACIONES RECREATIVAS	88	28	18				55	20	33	53	10	237
SALUD NUTRICIÓN LEY 21 DEL 82 - NUTRICIÓN LEY 21/82	160	130	90	18	34	55	136	34	81	50	39	63
TURISMO - ALOJAMIENTO.	2.463	740	340	3				4	63	563	831	1.031
TURISMO - CAMPING	212	26	13							17	3	8
TURISMO - PAQUETES TURÍSTICOS	953	328	178		1	51	29	35	51	66	71	57
<b>DE 18 A 21 AÑOS TOTAL</b>	<b>78.771</b>	<b>43.508</b>	<b>31.686</b>	<b>9.865</b>	<b>13.900</b>	<b>13.336</b>	<b>10.461</b>	<b>11.831</b>	<b>26.852</b>	<b>24.237</b>	<b>24.797</b>	<b>27.173</b>
BIBLIOTECA - CONSULTAS	478	939	830	738	74	186	218	179	895	1.199	381	276
BIBLIOTECA - PRÉSTAMOS	660	934	614	361	294	261	270	327	343	392	372	308
BIBLIOTECAS - TALLERES	126	409	479	750	328	560	1.108	797	1.232	931	814	1.774
CULTURA - CINE Y TEATRO	1.073	595	352	733	383	613	305	182	1.126	576	154	207
CULTURA - CONCIERTOS	521	694	495	53	281	212	462	297	1.159	350	434	748
CULTURA - CONVERSATORIO	32	32	586	52	61	284	752	390	1.528	1.061	1.323	1.564
CULTURA - DANZAS	15	803	11	251	125	22	7	6	483	10	9	296
CULTURA - ESPECTÁCULOS ARTES ESCÉNICAS	227	11	29	228	325		4	41	17	57	217	216
CULTURA - EXPOSICIONES ARTÍSTICAS	2.404	454	190	16	120	61	124	181	2.194	197	203	409
EDUCACIÓN FORMAL - EDUCACIÓN BÁSICA PRIMARIA	8	15	27	39	44	25	17	24	19	18	19	87
EDUCACIÓN FORMAL - EDUCACIÓN BÁSICA SECUNDARIA	62	214	269	308	339	198	142	160	206	210	225	127
EDUCACIÓN FORMAL - EDUCACIÓN MEDIA ACADÉMICA.	229	462	582	573	624	567	447	528	558	662	668	286
EDUCACIÓN FORMAL - EDUCACIÓN MEDIA TÉCNICA.	59	49	57	51	79	75	36	34	38	50	53	25
EDUCACIÓN FORMAL - EDUCACIÓN SUPERIOR.	3	135	137	137	135		16	106	131	105	107	5
EDUCACIÓN NO FORMAL - PRIMERA INFANCIA									2	2	1	3
EDUCACIÓN PARA EL TRABAJO Y DESARROLLO HUMANO - EDUCACIÓN INFORMAL - CURSOS Y TALLERES.	2.259	2.851	2.551	613	1.255	1.282	1.394	1.880	6.568	2.059	1.774	1.249
EDUCACIÓN PARA EL TRABAJO Y DESARROLLO HUMANO - EDUCACIÓN INFORMAL – SEMINARIOS Y CONFERENCIAS.	973	332	379	218	467	389	353	396	1.051	437	452	238

SERVICIO SOCIAL	ENE	FEB	MAR	ABR	MAY	JUN	JUL	AGO	SEP	OCT	NOV	DIC
EDUCACIÓN PARA EL TRABAJO Y DESARROLLO HUMANO - PROGRAMA DE FORMACIÓN ACADÉMICA – DURACIÓN MÍNIMA DE 160 HORAS	167	136	266	57	63	143	140	87	158	96	87	45
EDUCACIÓN PARA EL TRABAJO Y DESARROLLO HUMANO - PROGRAMA DE FORMACIÓN LABORAL – DURACIÓN MÍNIMA DE 600 HORAS	1.122	2.233	3.480	3.040	3.375	3.027	1.808	2.375	2.017	1.958	1.945	1.481
EDUCACIÓN PARA EL TRABAJO Y DESARROLLO HUMANO - PROGRAMACIÓN CIENCIA, TECNOLOGÍA E INNOVACIÓN						2	1				4	1
PROGRAMAS Y/O CONVENIOS ESPECIALES - ADULTO MAYOR	1	4	4				2	3	1	7	4	6
PROGRAMAS Y/O CONVENIOS ESPECIALES - POBLACIÓN CON DISCAPACIDAD	84	212	254	137	160	145	208	285	380	786	586	845
RECREACIÓN - ESCUELAS DEPORTIVAS	902	1.153	1.870	34	13	41	114	127	274	508	577	649
RECREACIÓN - GIMNASIO	3.213	3.586	1.755	18	34	115	90	97	401	1.243	1.279	938
RECREACIÓN - OTROS EVENTOS	208	200	288	160	261	170	149	121	214	135	142	149
RECREACIÓN - PASADÍA	6.858	2.333	1.504	10	0				42	1.142	1.679	659
RECREACIÓN - RECREACIÓN DIRIGIDA	3.285	3.691	3.062	1.195	4.128	4.757	1.964	2.693	3.881	3.609	3.012	4.999
RECREACIÓN - RECREACIÓN LIBRE	30.672	12.596	5.889	6	555	46	41	68	1.420	4.258	4.650	5.028
RECREACIÓN - SERVICIOS DE COMPLEJOS DEPORTIVOS	17.098	5.458	3.779	0	0	0	0	4	46	348	1.424	1.841
RECREACIÓN - TORNEOS DEPORTIVOS	96	206	311	1	283	26	70	178	58	121	212	137
RECREACIÓN - VACACIONES RECREATIVAS	61	10	6				12	6	9	25	16	123
SALUD NUTRICIÓN LEY 21 DEL 82 - NUTRICIÓN LEY 21/82	315	334	217	76	93	106	193	189	147	132	167	202
TURISMO - ALOJAMIENTO.	3.872	1.731	1.070	10	1		1	15	212	942	1.711	2.159
TURISMO - CAMPING	491	51	24						1	26	14	41
TURISMO - PAQUETES TURÍSTICOS	1.197	645	319			23	13	55	41	585	82	52
<b>DE 22 A 28 AÑOS TOTAL</b>	<b>182.734</b>	<b>112.522</b>	<b>74.451</b>	<b>25.540</b>	<b>32.954</b>	<b>28.656</b>	<b>27.252</b>	<b>33.115</b>	<b>52.059</b>	<b>53.071</b>	<b>57.213</b>	<b>72.020</b>
BIBLIOTECA - CONSULTAS	620	1.386	2.180	1.881	725	755	988	1.158	864	1.050	555	777
BIBLIOTECA - PRÉSTAMOS	1.470	2.296	2.763	1.062	868	1.047	852	967	1.121	1.180	1.044	803
BIBLIOTECAS - TALLERES	442	466	456	1.761	1.625	1.473	1.501	1.926	4.862	2.189	1.942	1.557
CULTURA - CINE Y TEATRO	1.444	2.275	768	866	477	1.140	638	1.715	1.259	1.586	1.038	1.313
CULTURA - CONCIERTOS	227	897	1.292	254	640	438	1.345	764	2.683	545	926	2.675
CULTURA - CONVERSATORIO	95	78	290	351	229	314	718	403	569	1.210	787	974
CULTURA - DANZAS	50	831	419	294	172	58	17	11	37	13	10	195
CULTURA - ESPECTÁCULOS ARTES ESCÉNICAS	1.205	54	123	2.142	341	4	90	169	176	382	164	270
CULTURA - EXPOSICIONES ARTÍSTICAS	7.348	1.549	595	76	545	475	1.070	1.280	5.463	1.346	1.158	3.401
EDUCACIÓN FORMAL - EDUCACIÓN BÁSICA PRIMARIA	13	34	53	44	50	38	30	28	42	43	45	200
EDUCACIÓN FORMAL - EDUCACIÓN BÁSICA SECUNDARIA	25	218	259	214	230	120	79	126	156	154	155	69
EDUCACIÓN FORMAL - EDUCACIÓN MEDIA ACADÉMICA.	41	210	239	206	215	112	69	131	157	161	162	73
EDUCACIÓN FORMAL - EDUCACIÓN SUPERIOR.	4	207	206	216	216	62	71	204	274	202	182	40
EDUCACIÓN FORMAL - PREESCOLAR TRANSICIÓN.										1	1	
EDUCACIÓN NO FORMAL - PRIMERA INFANCIA								5	92	200	7	64
EDUCACIÓN PARA EL TRABAJO Y DESARROLLO HUMANO - EDUCACIÓN INFORMAL - CURSOS Y TALLERES.	6.744	8.698	7.838	2.721	4.907	6.533	5.822	7.419	7.216	7.550	7.230	5.403
EDUCACIÓN PARA EL TRABAJO Y DESARROLLO HUMANO - EDUCACIÓN INFORMAL – SEMINARIOS Y CONFERENCIAS.	614	1.097	1.108	1.796	2.202	1.855	2.511	2.130	2.944	2.406	2.532	1.810
EDUCACIÓN PARA EL TRABAJO Y DESARROLLO HUMANO - PROGRAMA DE FORMACIÓN ACADÉMICA – DURACIÓN MÍNIMA DE 160 HORAS	90	132	96	48	50	111	68	105	139	75	73	58
EDUCACIÓN PARA EL TRABAJO Y DESARROLLO HUMANO - PROGRAMA DE FORMACIÓN LABORAL – DURACIÓN MÍNIMA DE 600 HORAS	1.342	2.842	4.181	3.494	3.838	3.614	2.217	2.615	2.846	2.388	2.354	1.784
EDUCACIÓN PARA EL TRABAJO Y DESARROLLO HUMANO - PROGRAMACIÓN CIENCIA, TECNOLOGÍA E INNOVACIÓN			5			7	5	10	5	7	15	24
PROGRAMAS Y/O CONVENIOS ESPECIALES - ADULTO MAYOR	28	11	13			1	6	18	17	20	17	45
PROGRAMAS Y/O CONVENIOS ESPECIALES - POBLACIÓN CON DISCAPACIDAD	99	214	183	92	117	114	122	133	121	130	116	152
RECREACIÓN - ESCUELAS DEPORTIVAS	1.785	2.686	2.114	48	20	79	182	370	267	275	449	456
RECREACIÓN - GIMNASIO	10.110	11.881	5.491	96	293	722	500	593	1.669	4.331	4.124	2.749

SERVICIO SOCIAL	ENE	FEB	MAR	ABR	MAY	JUN	JUL	AGO	SEP	OCT	NOV	DIC
RECREACIÓN - OTROS EVENTOS	984	2.921	1.773	2.480	3.846	1.482	1.288	757	1.197	1.217	797	1.055
RECREACIÓN - PASADÍA	11.605	5.306	3.136	41	0				68	822	1.345	1.623
RECREACIÓN - RECREACIÓN DIRIGIDA	8.200	8.281	7.389	4.940	5.727	7.446	6.119	8.372	13.044	10.105	9.095	21.442
RECREACIÓN - RECREACIÓN LIBRE	85.058	33.726	15.311	11	4.546	5	4	12	3.079	8.590	11.120	11.851
RECREACIÓN - SERVICIOS DE COMPLEJOS DEPORTIVOS	31.279	14.427	9.915	0	0	0	0	8	209	1.029	3.903	4.717
RECREACIÓN - TORNEOS DEPORTIVOS	290	896	1.621	17	610	114	187	857	268	309	698	960
RECREACIÓN - VACACIONES RECREATIVAS	6	0	4			9	9	2	25	20	18	9
SALUD NUTRICIÓN LEY 21 DEL 82 - NUTRICIÓN LEY 21/82	975	1.815	1.012	332	425	474	661	559	562	588	661	1.006
TURISMO - ALOJAMIENTO.	7.465	5.129	2.427	57	22	7	11	30	480	2.737	4.204	4.170
TURISMO - CAMPING	211	153	97						10	41	40	43
TURISMO - PAQUETES TURÍSTICOS	2.865	1.806	1.094		18	47	72	238	138	169	246	252
<b>DE 29 A 49 AÑOS TOTAL</b>	<b>436.345</b>	<b>321.391</b>	<b>212.658</b>	<b>74.572</b>	<b>109.531</b>	<b>94.172</b>	<b>98.520</b>	<b>119.833</b>	<b>173.569</b>	<b>175.788</b>	<b>181.374</b>	<b>213.290</b>
BIBLIOTECA - CONSULTAS	2.926	4.751	9.044	7.031	4.711	4.211	4.549	4.702	3.659	4.315	3.812	2.790
BIBLIOTECA - PRÉSTAMOS	4.563	7.689	10.206	2.516	3.962	4.588	2.938	3.186	3.413	3.727	3.313	2.600
BIBLIOTECAS - TALLERES	1.846	1.735	1.181	7.494	8.582	7.176	7.557	9.892	14.195	9.288	7.454	5.570
CULTURA - CINE Y TEATRO	6.006	7.755	3.250	1.011	2.607	5.415	3.298	4.141	5.891	5.541	2.366	5.251
CULTURA - CONCIERTOS	3.149	1.744	2.701	1.685	3.374	2.383	4.990	3.847	11.392	2.383	2.586	8.776
CULTURA - CONVERSATORIO	281	157	352	1.513	1.147	797	1.521	1.399	1.681	3.102	2.558	2.571
CULTURA - DANZAS	563	3.031	108	1.939	960	277	68	181	202	64	126	364
CULTURA - ESPECTÁCULOS ARTES ESCÉNICAS	3.288	1.193	1.010	7.839	2.037	15	221	1.545	915	1.420	837	358
CULTURA - EXPOSICIONES ARTÍSTICAS	20.333	5.749	2.544	270	1.589	2.096	3.931	4.646	14.922	4.721	4.267	10.627
EDUCACIÓN FORMAL - EDUCACIÓN BÁSICA PRIMARIA	65	188	266	209	234	218	147	156	200	200	199	689
EDUCACIÓN FORMAL - EDUCACIÓN BÁSICA SECUNDARIA	123	827	974	781	812	538	300	533	632	637	662	359
EDUCACIÓN FORMAL - EDUCACIÓN MEDIA ACADÉMICA.	54	465	526	443	450	273	162	374	408	423	429	181
EDUCACIÓN FORMAL - EDUCACIÓN MEDIA TÉCNICA.		1	1	1	1	1	1	1	1	1	1	1
EDUCACIÓN FORMAL - EDUCACIÓN SUPERIOR.	242	296	301	384	380	292	293	283	334	274	203	123
EDUCACIÓN NO FORMAL - PRIMERA INFANCIA								7	241	497	46	254
EDUCACIÓN PARA EL TRABAJO Y DESARROLLO HUMANO - EDUCACIÓN INFORMAL - CURSOS Y TALLERES.	21.575	27.480	24.145	9.880	16.397	20.986	20.085	25.104	24.478	23.398	24.526	15.919
EDUCACIÓN PARA EL TRABAJO Y DESARROLLO HUMANO - EDUCACIÓN INFORMAL - SEMINARIOS Y CONFERENCIAS.	1.367	3.882	3.244	1.847	6.691	7.920	8.703	7.892	10.637	6.533	8.210	5.562
EDUCACIÓN PARA EL TRABAJO Y DESARROLLO HUMANO - PROGRAMA DE FORMACIÓN ACADÉMICA - DURACIÓN MÍNIMA DE 160 HORAS	176	245	172	148	125	376	152	329	672	372	289	149
EDUCACIÓN PARA EL TRABAJO Y DESARROLLO HUMANO - PROGRAMA DE FORMACIÓN LABORAL - DURACIÓN MÍNIMA DE 600 HORAS	1.715	3.691	5.027	4.314	4.826	4.562	3.274	4.116	3.763	3.807	3.904	2.991
EDUCACIÓN PARA EL TRABAJO Y DESARROLLO HUMANO - PROGRAMACIÓN CIENCIA, TECNOLOGÍA E INNOVACIÓN		5	10			19	9	17	15	17	54	47
PROGRAMAS Y/O CONVENIOS ESPECIALES - ADULTO MAYOR	257	193	211	3		56	115	281	252	109	128	213
PROGRAMAS Y/O CONVENIOS ESPECIALES - POBLACIÓN CON DISCAPACIDAD	130	282	225	65	103	88	108	258	107	111	130	179
RECREACIÓN - ESCUELAS DEPORTIVAS	10.146	11.410	9.050	256	118	433	973	1.740	1.399	1.184	1.482	766
RECREACIÓN - GIMNASIO	22.060	26.046	13.778	357	1.223	2.937	2.527	2.996	4.982	9.958	9.802	6.514
RECREACIÓN - OTROS EVENTOS	4.465	3.891	5.557	3.689	7.986	5.206	5.151	3.420	5.558	5.125	3.804	4.555
RECREACIÓN - PASADÍA	36.936	15.300	8.746	163	0				564	2.396	2.831	3.840
RECREACIÓN - RECREACIÓN DIRIGIDA	16.987	26.517	21.498	19.613	19.704	20.917	24.045	34.346	47.012	41.911	31.411	59.635
RECREACIÓN - RECREACIÓN LIBRE	181.972	102.414	49.268	16	19.100	8	3	49	8.998	25.526	35.179	37.226
RECREACIÓN - SERVICIOS DE COMPLEJOS DEPORTIVOS	59.789	38.439	24.127	0	0	0	1	28	709	3.816	11.382	14.247
RECREACIÓN - TORNEOS DEPORTIVOS	1.477	4.302	3.884	149	1.098	796	1.136	2.128	1.778	2.020	2.023	1.791
RECREACIÓN - VACACIONES RECREATIVAS	60	0	17			45	162	18	144	44	61	50
SALUD NUTRICIÓN LEY 21 DEL 82 - NUTRICIÓN LEY 21/82	2.135	2.938	2.253	722	1.067	1.077	1.517	1.309	1.727	1.691	1.887	3.052
TURISMO - ALOJAMIENTO.	22.807	14.405	6.780	234	113	36	70	211	1.647	10.226	14.135	15.037
TURISMO - CAMPING	528	363	193						24	172	161	145



SERVICIO SOCIAL	ENE	FEB	MAR	ABR	MAY	JUN	JUL	AGO	SEP	OCT	NOV	DIC
TURISMO - PAQUETES TURÍSTICOS	8.324	4.007	2.009	0	134	430	513	698	1.017	779	1.116	859
<b>DE 50 A 59 AÑOS TOTAL</b>	<b>92.743</b>	<b>76.950</b>	<b>53.423</b>	<b>9.810</b>	<b>20.862</b>	<b>15.683</b>	<b>16.800</b>	<b>25.008</b>	<b>38.165</b>	<b>42.004</b>	<b>40.047</b>	<b>45.463</b>
BIBLIOTECA - CONSULTAS	579	1.184	2.189	598	1.270	736	1.111	1.114	667	839	807	510
BIBLIOTECA - PRÉSTAMOS	980	1.631	2.480	307	720	878	568	464	687	767	784	478
BIBLIOTECAS - TALLERES	286	332	257	704	2.003	1.417	1.274	1.431	2.640	1.600	1.274	1.124
CULTURA - CINE Y TEATRO	732	1.377	547	300	1.017	862	435	816	948	699	466	681
CULTURA - CONCIERTOS	216	160	478	240	932	337	679	493	2.069	504	829	1.958
CULTURA - CONVERSATORIO	110	33	71	290	337	277	318	285	485	770	809	749
CULTURA - DANZAS	37	1.219	35	477	215	80	20	35	28	13	18	63
CULTURA - ESPECTÁCULOS ARTES ESCÉNICAS	215	37	58	1.309	878	3	28	207	184	183	89	33
CULTURA - EXPOSICIONES ARTÍSTICAS	6.090	1.690	1.083	25	174	264	505	609	4.195	741	571	1.214
EDUCACIÓN FORMAL - EDUCACIÓN BÁSICA PRIMARIA	25	58	87	58	71	58	48	51	56	56	56	163
EDUCACIÓN FORMAL - EDUCACIÓN BÁSICA SECUNDARIA	31	190	229	162	179	128	69	123	130	140	138	88
EDUCACIÓN FORMAL - EDUCACIÓN MEDIA ACADÉMICA.	13	96	104	70	78	73	43	78	81	87	97	56
EDUCACIÓN FORMAL - EDUCACIÓN SUPERIOR.	57	40	40	51	48	49	50	27	26	27	15	14
EDUCACIÓN NO FORMAL - PRIMERA INFANCIA								3	44	88	5	37
EDUCACIÓN PARA EL TRABAJO Y DESARROLLO HUMANO - EDUCACIÓN INFORMAL - CURSOS Y TALLERES.	8.103	9.586	8.993	978	2.737	3.582	3.760	4.580	4.529	4.525	4.940	2.968
EDUCACIÓN PARA EL TRABAJO Y DESARROLLO HUMANO - EDUCACIÓN INFORMAL - SEMINARIOS Y CONFERENCIAS.	282	444	540	642	1.585	1.597	1.884	2.044	2.222	1.695	1.953	1.371
EDUCACIÓN PARA EL TRABAJO Y DESARROLLO HUMANO - PROGRAMA DE FORMACIÓN ACADÉMICA - DURACIÓN MÍNIMA DE 160 HORAS	14	38	33	14	14	20	6	39	76	48	41	30
EDUCACIÓN PARA EL TRABAJO Y DESARROLLO HUMANO - PROGRAMA DE FORMACIÓN LABORAL - DURACIÓN MÍNIMA DE 600 HORAS	110	212	239	185	201	166	122	160	167	152	178	141
EDUCACIÓN PARA EL TRABAJO Y DESARROLLO HUMANO - PROGRAMACIÓN CIENCIA, TECNOLOGÍA E INNOVACIÓN			1			2			1		10	11
PROGRAMAS Y/O CONVENIOS ESPECIALES - ADULTO MAYOR	942	1.110	1.227	35	69	392	517	4.866	5.535	6.121	6.223	6.084
PROGRAMAS Y/O CONVENIOS ESPECIALES - POBLACIÓN CON DISCAPACIDAD	29	43	41	1	16	10	9	43	7	9	15	29
RECREACIÓN - ESCUELAS DEPORTIVAS	3.599	2.947	2.759	200	16	66	248	317	282	308	752	568
RECREACIÓN - GIMNASIO	4.806	6.046	3.486	38	158	450	349	535	727	1.281	1.365	1.020
RECREACIÓN - OTROS EVENTOS	1.226	1.868	1.263	280	888	723	770	546	939	902	677	844
RECREACIÓN - PASADÍA	7.838	3.194	1.424	36	0				69	384	421	663
RECREACIÓN - RECREACIÓN DIRIGIDA	3.765	6.917	6.020	2.603	3.987	3.160	3.297	5.574	8.826	11.466	5.378	9.841
RECREACIÓN - RECREACIÓN LIBRE	29.381	16.555	7.141	3	2.950	0	0	17	1.154	3.868	4.738	5.538
RECREACIÓN - SERVICIOS DE COMPLEJOS DEPORTIVOS	13.958	13.097	9.071	0	0	0	0	3	142	790	2.862	3.487
RECREACIÓN - TORNEOS DEPORTIVOS	124	369	376	12	53	59	201	157	361	706	286	313
RECREACIÓN - VACACIONES RECREATIVAS	2	1	2				10		11			2
SALUD NUTRICIÓN LEY 21 DEL 82 - NUTRICIÓN LEY 21/82	390	970	424	149	223	242	392	293	427	454	445	780
TURISMO - ALOJAMIENTO.	7.077	4.643	2.229	43	18	10	10	34	299	2.606	3.621	4.398
TURISMO - CAMPING	81	56	37						5	30	18	29
TURISMO - PAQUETES TURÍSTICOS	1.645	807	459		25	42	77	64	146	145	166	178
<b>DE 60 AÑOS Y MAS TOTAL</b>	<b>86.287</b>	<b>68.855</b>	<b>47.254</b>	<b>7.444</b>	<b>14.595</b>	<b>14.320</b>	<b>20.230</b>	<b>23.011</b>	<b>31.511</b>	<b>40.470</b>	<b>38.820</b>	<b>42.052</b>
BIBLIOTECA - CONSULTAS	471	827	1.042	360	947	790	618	487	355	801	986	595
BIBLIOTECA - PRÉSTAMOS	588	1.062	1.202	145	723	396	268	286	361	388	485	315
BIBLIOTECAS - TALLERES	178	455	371	661	1.225	1.228	2.876	851	1.247	1.387	1.115	1.982
CULTURA - CINE Y TEATRO	1.389	1.583	559	192	868	810	370	614	925	601	322	689
CULTURA - CONCIERTOS	130	132	360	63	422	294	573	520	1.745	332	448	1.195
CULTURA - CONVERSATORIO	137	47	93	149	174	194	222	201	400	603	494	481
CULTURA - DANZAS	39	419	30	562	227	91	13	43	34	7	13	22
CULTURA - ESPECTÁCULOS ARTES ESCÉNICAS	690	34	73	541	757	4	6	87	120	70	27	12
CULTURA - EXPOSICIONES ARTÍSTICAS	4.061	1.468	911	24	394	77	180	280	1.600	432	438	1.100

SERVICIO SOCIAL	ENE	FEB	MAR	ABR	MAY	JUN	JUL	AGO	SEP	OCT	NOV	DIC
EDUCACIÓN FORMAL - EDUCACIÓN BÁSICA PRIMARIA	8	21	29	18	22	22	20	20	21	23	22	39
EDUCACIÓN FORMAL - EDUCACIÓN BÁSICA SECUNDARIA	11	47	49	31	37	51	22	33	33	35	34	18
EDUCACIÓN FORMAL - EDUCACIÓN MEDIA ACADÉMICA.	5	24	35	27	28	25	17	20	17	19	19	11
EDUCACIÓN FORMAL - EDUCACIÓN SUPERIOR. C	3	3	3	4	4	4	5	5	4	5		
EDUCACIÓN NO FORMAL - PRIMERA INFANCIA									2	4		
EDUCACIÓN PARA EL TRABAJO Y DESARROLLO HUMANO - EDUCACIÓN INFORMAL - CURSOS Y TALLERES.	7.232	8.173	7.975	587	1.425	1.630	1.516	1.817	1.841	1.888	2.512	1.550
EDUCACIÓN PARA EL TRABAJO Y DESARROLLO HUMANO - EDUCACIÓN INFORMAL - SEMINARIOS Y CONFERENCIAS.	200	131	144	79	774	776	568	534	583	392	661	422
EDUCACIÓN PARA EL TRABAJO Y DESARROLLO HUMANO - PROGRAMA DE FORMACIÓN ACADÉMICA - DURACIÓN MÍNIMA DE 160 HORAS	12	10	13	5	4	9	8	15	24	10	14	19
EDUCACIÓN PARA EL TRABAJO Y DESARROLLO HUMANO - PROGRAMA DE FORMACIÓN LABORAL - DURACIÓN MÍNIMA DE 600 HORAS	18	30	35	27	28	21	13	20	18	18	19	15
EDUCACIÓN PARA EL TRABAJO Y DESARROLLO HUMANO - PROGRAMACIÓN CIENCIA, TECNOLOGÍA E INNOVACIÓN						1						1
PROGRAMAS Y/O CONVENIOS ESPECIALES - ADULTO MAYOR	4.032	6.595	6.737	1.076	2.158	3.831	4.287	8.605	10.501	13.856	12.808	12.475
PROGRAMAS Y/O CONVENIOS ESPECIALES - POBLACIÓN CON DISCAPACIDAD	8	41	41	1	13	11	3	13	7	7	19	8
RECREACIÓN - ESCUELAS DEPORTIVAS	2.969	2.044	2.110	401	9	26	51	106	124	152	302	128
RECREACIÓN - GIMNASIO	5.489	7.361	4.180	34	98	181	257	258	474	741	911	639
RECREACIÓN - OTROS EVENTOS	225	588	539	246	605	635	505	482	1.018	534	605	488
RECREACIÓN - PASADÍA	7.442	2.452	1.295	29	0				21	420	371	570
RECREACIÓN - RECREACIÓN DIRIGIDA	3.370	3.537	4.265	1.968	2.791	2.889	7.334	7.232	8.256	10.324	6.745	8.195
RECREACIÓN -RECREACIÓN LIBRE	26.301	17.104	6.763	2	623	1	0	5	829	2.982	3.594	3.964
RECREACIÓN - SERVICIOS DE COMPLEJOS DEPORTIVOS	9.612	8.381	5.380	0	0	0	0	2	127	568	1.579	1.916
RECREACIÓN - TORNEOS DEPORTIVOS	46	71	72		23	24	114	67	70	230	87	77
RECREACIÓN - VACACIONES RECREATIVAS	3	0					1				1	1
SALUD NUTRICIÓN LEY 21 DEL 82 - NUTRICIÓN LEY 21/82	251	487	268	184	212	234	303	271	397	263	267	336
TURISMO - ALOJAMIENTO.	10.033	4.950	2.381	28		2	4	24	177	2.771	3.640	4.623
TURISMO - CAMPING	54	29	7						1	10	11	21
TURISMO - PAQUETES TURÍSTICOS	1.280	749	292		4	63	76	113	179	597	271	145
<b>NO APLICA TOTAL</b>	<b>1.574.141</b>	<b>1.173.282</b>	<b>739.245</b>	<b>1.911.831</b>	<b>680.008</b>	<b>1.129.950</b>	<b>1.661.742</b>	<b>1.024.161</b>	<b>954.184</b>	<b>1.181.087</b>	<b>1.220.058</b>	<b>808.941</b>
BIBLIOTECA - CONSULTAS	397.584	418.276	257.540	146.133	80.828	103.898	141.603	364.392	249.681	290.256	294.280	188.517
BIBLIOTECA - PRÉSTAMOS	15.149	33.722	22.096	1.814	2.210	6.498	14.660	17.136	35.512	9.922	9.213	28.006
BIBLIOTECAS - TALLERES	33.619	90.708	97.556	347.740	287.818	291.235	709.837	307.645	408.904	391.580	375.497	172.150
CULTURA - CINE Y TEATRO	3.325	7.818	3.035	3.391	2.741	24.965	240.429	11.159	9.221	14.870	8.547	6.379
CULTURA - CONCIERTOS	102	2.114	2.218	4.807	25.342	17.506	287.991	16.077	4.445	3.488	21.237	31.828
CULTURA - CONVERSATORIO	1.437	2.241	864	193.902	16.870	26.310	20.780	14.391	25.025	21.009	14.265	15.425
CULTURA - DANZAS	124	2.367	544	1.211	221	273	30.542	11.895	2.731	749	1.270	422
CULTURA - ESPECTÁCULOS ARTES ESCÉNICAS	121	297	402	168.215	282	408	1	400	1.720	4.309	1.752	33
CULTURA - EXPOSICIONES ARTÍSTICAS	27.096	30.038	20.131	169.673	4.711	3.461	6.867	7.173	9.885	55.004	63.845	24.278
EDUCACIÓN FORMAL - EDUCACIÓN BÁSICA PRIMARIA	2.315	2.818	2.915	3.505	3.025	3.671	3.250	3.272	3.280	3.275	3.294	607
EDUCACIÓN FORMAL - EDUCACIÓN BÁSICA SECUNDARIA	2.219	3.329	3.454	4.019	3.421	4.161	3.619	3.270	3.629	3.665	3.664	1.197
EDUCACIÓN FORMAL - EDUCACIÓN MEDIA ACADÉMICA.	1.036	1.515	1.630	1.704	1.601	1.696	1.512	1.321	1.513	1.513	1.524	437
EDUCACIÓN FORMAL - EDUCACIÓN MEDIA TÉCNICA.	67	120	120	325	152	364	248	232	302	284	292	174
EDUCACIÓN FORMAL - EDUCACIÓN SUPERIOR.	87	428	406	421	404	83	83	7.675	383	383	347	5.234
EDUCACIÓN FORMAL - PREESCOLAR JARDÍN	85	269	252	234	253	255	234	222	213	205	210	33
EDUCACIÓN FORMAL - PREESCOLAR PREJARDÍN	43	119	116	122	122	123	120	110	99	96	97	7
EDUCACIÓN FORMAL - PREESCOLAR TRANSICIÓN.	227	329	329	359	344	424	388	396	389	378	366	61
EDUCACIÓN NO FORMAL - PRIMERA INFANCIA	19	50	40	29	28	26	28	26	27	24	27	2
EDUCACIÓN PARA EL TRABAJO Y DESARROLLO HUMANO - EDUCACIÓN INFORMAL - CURSOS Y TALLERES.	12.382	29.096	27.968	10.241	55.758	27.901	47.426	32.230	33.789	30.372	24.794	7.938

SERVICIO SOCIAL	ENE	FEB	MAR	ABR	MAY	JUN	JUL	AGO	SEP	OCT	NOV	DIC
EDUCACIÓN PARA EL TRABAJO Y DESARROLLO HUMANO - EDUCACIÓN INFORMAL - SEMINARIOS Y CONFERENCIAS.	482	3.751	1.625	5.310	9.823	3.677	3.092	1.781	2.593	1.580	2.826	3.077
EDUCACIÓN PARA EL TRABAJO Y DESARROLLO HUMANO - PROGRAMA DE FORMACIÓN ACADÉMICA - DURACIÓN MÍNIMA DE 160 HORAS	923	2.732	1.047	542	402	705	365	566	826	937	1.066	288
EDUCACIÓN PARA EL TRABAJO Y DESARROLLO HUMANO - PROGRAMA DE FORMACIÓN LABORAL - DURACIÓN MÍNIMA DE 600 HORAS	805	2.909	3.691	4.017	3.767	3.729	3.090	4.815	3.874	4.074	4.022	3.364
EDUCACIÓN PARA EL TRABAJO Y DESARROLLO HUMANO - PROGRAMACIÓN CIENCIA, TECNOLOGÍA E INNOVACIÓN						11						
PROGRAMAS Y/O CONVENIOS ESPECIALES - ADULTO MAYOR	1.269	2.986	1.956	63.443	26.542	30.652	30.922	31.175	31.469	31.161	31.313	31.169
PROGRAMAS Y/O CONVENIOS ESPECIALES - POBLACIÓN CON DISCAPACIDAD	93	176	158	726	10.109	5.912	310	419	536	366	491	439
RECREACIÓN - ESCUELAS DEPORTIVAS	6.604	12.437	10.212	752	15.714	5.106	5.235	5.331	5.643	3.860	6.219	2.635
RECREACIÓN - GIMNASIO	6.404	17.706	4.109	22	240	589	445	447	1.070	6.115	3.188	2.067
RECREACIÓN - OTROS EVENTOS	11.862	6.790	5.950	293.258	22.641	2.342	36.123	32.127	30.194	19.990	24.389	19.608
RECREACIÓN - PASADÍA	106.781	39.787	21.434	156	0	0	0		354	14.955	19.496	22.460
RECREACIÓN - RECREACIÓN DIRIGIDA	502.538	238.894	153.501	485.173	83.741	562.892	71.268	136.524	68.071	206.062	213.023	136.883
RECREACIÓN - RECREACIÓN LIBRE	348.945	159.069	59.055	198	108	105	260	3.990	11.685	43.417	59.717	63.384
RECREACIÓN - SERVICIOS DE COMPLEJOS DEPORTIVOS	49.996	31.401	20.421	6	3	6	9	710	2.592	4.496	12.534	20.863
RECREACIÓN - TORNEOS DEPORTIVOS	1.095	3.793	3.936	2	20.340	108	184	859	326	282	563	1.116
RECREACIÓN - VACACIONES RECREATIVAS	85	7	5	0	5	26	73	52	6	163	44	125
SALUD NUTRICIÓN LEY 21 DEL 82 - NUTRICIÓN LEY 21/82	1.899	2.188	1.275	184	370	448	585	905	812	453	570	667
TURISMO - ALOJAMIENTO.	28.938	17.790	6.722	196	44	63	96	276	2.797	9.771	13.532	16.467
TURISMO - CAMPING	2.637	596	384						52	676	1.388	388
TURISMO - PAQUETES TURÍSTICOS	5.748	4.616	2.148	1	28	321	67	5.162	536	1.347	1.156	1.213
<b>TOTAL</b>	<b>2.908.014</b>	<b>2.178.320</b>	<b>1.487.099</b>	<b>2.168.069</b>	<b>1.025.282</b>	<b>1.489.336</b>	<b>2.040.388</b>	<b>1.459.595</b>	<b>1.536.632</b>	<b>1.819.906</b>	<b>1.861.699</b>	<b>1.498.389</b>

**Veces que hacen uso del servicio**

Tabla 34. Cobertura de Servicios de las Cajas de Compensación Familiar. Total de veces que se usa el servicio a nivel nacional por tipo de servicio 2020

SERVICIO SOCIAL	ENE	FEB	MAR	ABR	MAY	JUN	JUL	AGO	SEP	OCT	NOV	DIC
BIBLIOTECA - CONSULTAS:	650.930	860.166	538.495	220.113	143.506	161.016	192.546	415.449	315.802	361.783	363.027	245.744
BIBLIOTECA - PRÉSTAMOS:	75.059	152.561	122.115	38.076	45.642	51.962	71.476	81.346	112.755	102.415	84.104	92.919
BIBLIOTECAS - TALLERES:	53.617	213.987	204.482	471.738	441.416	478.849	953.172	595.405	753.584	652.347	586.430	280.559
CULTURA - CINE Y TEATRO:	21.053	33.838	13.887	8.465	8.936	38.796	250.162	19.651	24.749	87.822	16.723	20.315
CULTURA - CONCIERTOS	8.254	11.509	12.293	31.203	85.123	108.139	351.070	45.289	64.986	164.121	419.413	73.793
CULTURA - CONVERSATORIO	6.691	14.238	28.745	267.875	19.240	28.942	49.961	48.914	76.953	88.681	84.751	89.861
CULTURA - DANZAS:	3.525	18.758	3.313	6.098	3.414	1.157	32.037	17.671	8.369	6.302	7.370	6.077
CULTURA - ESPECTÁCULOS: ARTES ESCÉNICAS	11.316	2.698	2.003	244.689	5.015	436	422	2.736	3.385	6.818	4.446	2.956
CULTURA - EXPOSICIONES ARTÍSTICAS	106.493	55.415	32.939	235.129	9.873	7.087	19.284	33.144	55.775	79.436	84.158	53.687
EDUCACIÓN FORMAL - EDUCACIÓN BÁSICA PRIMARIA	60	61	63	63	63	63	53	113	53	53	66	53
EDUCACIÓN FORMAL - EDUCACIÓN BÁSICA SECUNDARIA	119	217	154	154	155	155	121	121	132	132	132	112
EDUCACIÓN FORMAL - EDUCACIÓN MEDIA ACADÉMICA.	30	77	95	95	95	98	48	48	81	80	80	33
EDUCACIÓN FORMAL - EDUCACIÓN SUPERIOR.	8	377	376	491	490	490	515	370	512	355	216	215
EDUCACIÓN FORMAL - PREESCOLAR JARDÍN:	4	52	52	54	54	54	48	53	43	41	41	2
EDUCACIÓN FORMAL - PREESCOLAR PREJARDÍN:	0	47	49	47	47	47	36	37	32	32	32	0
EDUCACIÓN FORMAL - PREESCOLAR: TRANSICIÓN.	10	51	51	57	51	51	49	54	48	48	48	8
EDUCACIÓN NO FORMAL - PRIMERA INFANCIA	0	0	0	0	0	0	0	18	391	792	61	360
EDUCACIÓN PARA EL TRABAJO Y DESARROLLO HUMANO - EDUCACIÓN INFORMAL - CURSOS Y TALLERES.	119.896	179.595	179.721	69.678	148.730	136.150	181.117	173.109	174.521	179.417	170.278	112.758
EDUCACIÓN PARA EL TRABAJO Y DESARROLLO HUMANO - EDUCACIÓN INFORMAL - SEMINARIOS Y CONFERENCIAS.	7.360	16.926	12.971	21.786	25.784	19.427	21.861	20.420	27.008	19.184	24.586	29.869
EDUCACIÓN PARA EL TRABAJO Y DESARROLLO HUMANO - PROGRAMA DE FORMACIÓN ACADÉMICA - DURACIÓN MÍNIMA DE 160 HORAS	2.079	5.844	3.315	1.505	1.427	2.674	2.236	2.986	3.541	2.866	2.849	1.279
EDUCACIÓN PARA EL TRABAJO Y DESARROLLO HUMANO - PROGRAMA DE FORMACIÓN LABORAL - DURACIÓN MÍNIMA DE 600 HORAS	5.599	13.760	18.510	16.538	17.434	16.534	11.684	16.110	14.083	14.054	14.081	11.140
EDUCACIÓN PARA EL TRABAJO Y DESARROLLO HUMANO - PROGRAMACIÓN CIENCIA, TECNOLOGÍA E INNOVACIÓN		16	49			130	42	101	79	74	359	222
PROGRAMAS Y/O CONVENIOS ESPECIALES - ADULTO MAYOR:	6.688	27.009	15.053	78.197	33.239	6.230	45.660	11.295	9.908	9.896	9.548	2.485
PROGRAMAS Y/O CONVENIOS ESPECIALES - POBLACIÓN CON DISCAPACIDAD:	231	2.520	1.606	89	12.375	2.232	2.971	3.886	4.362	5.331	5.780	301
RECREACIÓN - ESCUELAS DEPORTIVAS:	217.517	390.396	331.294	11.883	42.573	46.816	50.987	76.866	87.209	85.304	94.408	68.325
RECREACIÓN - GIMNASIO:	266.299	496.035	201.347	20.445	21.519	42.167	33.060	45.213	64.278	211.981	112.360	214.743
RECREACIÓN - OTROS EVENTOS	258.559	341.194	235.223	424.817	94.688	80.332	133.175	154.168	209.784	282.915	358.478	574.160
RECREACIÓN - PASADÍA	238.307	88.709	50.555	691	0	0	0	0	2.669	23.493	31.412	35.545
RECREACIÓN - RECREACIÓN DIRIGIDA:	660.587	461.257	316.242	643.083	193.460	687.590	204.910	291.361	284.772	430.620	371.510	465.349
RECREACIÓN - RECREACIÓN LIBRE	1.529.634	1.123.588	451.826	4.292	28.460	680	51.622	44.655	96.750	158.194	224.416	250.095
RECREACIÓN - SERVICIOS DE COMPLEJOS DEPORTIVOS	424.936	338.615	188.290	640	3	1.034	371	1.290	10.169	40.121	86.991	111.821
RECREACIÓN - TORNEOS DEPORTIVOS:	13.046	27.347	30.221	4.771	51.124	9.784	14.483	24.190	28.361	25.121	28.450	26.490
RECREACIÓN - VACACIONES RECREATIVAS:	11.943	826	304	0	59	4.541	14.958	1.934	1.328	23.306	3.610	24.196
SALUD NUTRICIÓN LEY 21 DEL 82 - NUTRICIÓN LEY 21/82	0	162	0	0	0	0	76	0	0	157	119	0
TURISMO - ALOJAMIENTO.	237.733	105.903	52.838	722	344	282	1.050	1.103	25.907	92.591	101.036	141.826
TURISMO - CAMPING	5.879	1.589	885						124	2.232	17.994	7.448
TURISMO - PAQUETES TURÍSTICOS	38.026	18.604	8.655	2	382	1.597	12.383	19.501	3.529	4.486	6.487	4.593
<b>TOTAL</b>	<b>4.981.488</b>	<b>5.003.947</b>	<b>3.058.017</b>	<b>2.823.486</b>	<b>1.434.721</b>	<b>1.935.542</b>	<b>2.703.646</b>	<b>2.148.607</b>	<b>2.466.032</b>	<b>3.162.601</b>	<b>3.315.850</b>	<b>2.949.339</b>

Tabla 35. Cobertura de Servicios de las Cajas de Compensación Familiar. Total, de veces que se usa el servicio a nivel nacional por categoría del afiliado 2020

CATEGORÍA	ENE	FEB	MAR	ABR	MAY	JUN	JUL	AGO	SEP	OCT	NOV	DIC
A	1.621.148	1.614.969	930.299	144.564	245.487	299.669	364.770	499.195	561.085	713.517	656.118	736.720
B	427.659	467.069	287.001	51.834	103.980	115.832	128.799	168.130	191.104	254.736	224.370	262.554
C	184.119	198.596	127.949	15.386	30.948	34.254	37.498	44.201	51.951	87.286	73.635	78.656
D	595.749	427.927	234.641	96.425	218.821	206.241	214.811	174.009	232.152	297.636	317.172	191.678
EMPRESAS	344.397	437.382	332.773	32.135	71.804	99.168	145.948	193.227	283.328	380.010	432.018	780.678
CONVENIOS	56.295	44.072	33.299	3.010	4.273	31.522	34.699	26.144	62.808	10.883	32.816	82.688
ABIERTO AL PÚBLICO	1.560.500	1.542.544	890.656	2.349.847	650.556	978.031	1.587.671	806.890	813.736	1.103.761	1.284.285	618.018
FONDOS DE LEY	136.459	248.823	208.796	130.120	108.514	167.090	188.861	235.735	266.775	305.261	285.061	184.601
ALIANZA CATEGORÍA A	35.111	11.443	7.109	52	112	184	231	599	1.360	4.125	4.665	6.391
ALIANZA CATEGORÍA B	14.605	7.519	3.899	109	223	3.541	345	448	1.432	3.740	4.283	5.688
ALIANZA CATEGORÍA C	4.986	2.758	1.275	4	3	10	13	29	301	1.646	1.329	1.667
EMPRESA NO AFILIADA (APLICA SOLO PARA REPORTE DE TARIFAS E INGRESO POR TARIFAS)	460	845	320	0	0	0	0	0	0	0	98	0
<b>TOTAL</b>	<b>4.981.488</b>	<b>5.003.947</b>	<b>3.058.017</b>	<b>2.823.486</b>	<b>1.434.721</b>	<b>1.935.542</b>	<b>2.703.646</b>	<b>2.148.607</b>	<b>2.466.032</b>	<b>3.162.601</b>	<b>3.315.850</b>	<b>2.949.339</b>

Tabla 36. Cobertura de Servicios de las Cajas de Compensación Familiar. Total, de veces que se usa el servicio a nivel nacional por sexo 2020

GÉNERO	ENE	FEB	MAR	ABR	MAY	JUN	JUL	AGO	SEP	OCT	NOV	DIC
MASCULINO	1.003.627	969.475	649.044	89.411	172.630	222.315	247.542	287.740	393.968	444.011	459.906	486.877
FEMENINO	1.091.307	1.040.118	694.690	126.560	236.994	286.827	325.117	377.501	479.632	535.670	528.738	530.170
INDETERMINADO	3	151	112	9	155	262	241	158	268	189	88	59
NO APLICA (CERO - SE UTILIZA PARA EL REPORTE DE COBERTURAS CUANDO EL SERVICIO SEA PRESTADO DE FORMA MASIVA)	2.886.551	2.994.203	1.714.171	2.607.506	1.024.942	1.426.138	2.130.746	1.483.208	1.592.164	2.182.731	2.327.118	1.932.233
<b>TOTAL</b>	<b>4.981.488</b>	<b>5.003.947</b>	<b>3.058.017</b>	<b>2.823.486</b>	<b>1.434.721</b>	<b>1.935.542</b>	<b>2.703.646</b>	<b>2.148.607</b>	<b>2.466.032</b>	<b>3.162.601</b>	<b>3.315.850</b>	<b>2.949.339</b>

Tabla 37. Cobertura de Servicios de las Cajas de Compensación Familiar. Total, de veces que se usa el servicio a nivel nacional por rango de edad 2020

RANGO EDAD	ENE	FEB	MAR	ABR	MAY	JUN	JUL	AGO	SEP	OCT	NOV	DIC
MENOS DE 1 AÑO	11.158	12.436	7.670	1.294	863	1.174	1.834	6.671	2.292	3.363	6.295	6.020
DE 1 A 2 AÑOS	31.107	44.261	28.750	2.653	4.820	7.437	7.917	6.757	7.957	10.304	8.837	133.682
DE 3 A 6 AÑOS	132.895	165.072	123.638	17.382	37.297	70.382	85.668	108.805	118.131	120.584	100.115	76.741
DE 7 A 9 AÑOS	131.155	156.716	121.056	17.105	35.292	57.057	61.188	70.944	77.449	87.795	84.377	80.172
DE 10 A 12 AÑOS	126.319	138.514	112.230	15.491	25.005	47.754	56.489	70.573	85.133	94.000	96.792	84.922
DE 13 A 15 AÑOS	113.650	114.695	86.842	11.548	21.521	35.553	39.469	62.077	59.467	84.340	90.251	82.202
DE 16 A 17 AÑOS	73.848	55.399	40.550	5.397	12.340	17.819	17.447	18.979	23.509	30.938	35.804	36.374
DE 18 A 21 AÑOS	125.020	73.867	56.175	10.251	18.867	17.254	14.804	14.969	49.400	34.373	38.155	47.856
DE 22 A 28 AÑOS	282.900	215.474	141.273	32.256	49.783	40.744	47.914	54.328	80.176	88.800	95.712	112.082
DE 29 A 49 AÑOS	778.061	684.858	427.716	97.185	158.484	158.812	180.045	214.088	286.368	324.389	335.737	358.446
DE 50 A 59 AÑOS	177.669	164.865	105.766	13.188	27.602	26.249	28.928	34.476	51.747	67.485	65.046	72.470
DE 60 AÑOS Y MÁS	171.564	183.944	106.592	8.544	18.867	28.820	30.644	30.964	43.193	59.020	60.521	65.219
NO APLICA	2.826.142	2.993.846	1.699.759	2.591.192	1.023.980	1.426.487	2.131.299	1.454.976	1.581.210	2.157.210	2.298.208	1.793.153
<b>TOTAL</b>	<b>4.981.488</b>	<b>5.003.947</b>	<b>3.058.017</b>	<b>2.823.486</b>	<b>1.434.721</b>	<b>1.935.542</b>	<b>2.703.646</b>	<b>2.148.607</b>	<b>2.466.032</b>	<b>3.162.601</b>	<b>3.315.850</b>	<b>2.949.339</b>



Tabla 38. Cobertura de Servicios de las Cajas de Compensación Familiar. Total, de veces que se usa el servicio a nivel nacional por sexo y tipo de servicio 2020

SERVICIO SOCIAL	ENE	FEB	MAR	ABR	MAY	JUN	JUL	AGO	SEP	OCT	NOV	DIC
<b>FEMENINO TOTAL</b>	<b>1.091.307</b>	<b>1.040.118</b>	<b>694.690</b>	<b>126.560</b>	<b>236.994</b>	<b>286.827</b>	<b>325.117</b>	<b>377.501</b>	<b>479.632</b>	<b>535.670</b>	<b>528.738</b>	<b>530.170</b>
BIBLIOTECA - CONSULTAS:	13.288	38.168	28.766	9.712	8.406	8.937	6.890	6.335	4.620	6.301	7.944	6.196
BIBLIOTECA - PRÉSTAMOS:	17.679	38.183	32.047	8.761	10.910	14.136	18.926	21.697	25.739	31.301	24.652	12.501
BIBLIOTECAS - TALLERES:	4.943	22.459	24.391	16.502	45.823	67.661	77.928	89.303	102.917	78.498	66.841	40.684
CULTURA - CINE Y TEATRO:	9.243	12.717	4.974	3.219	3.444	8.118	5.378	5.663	8.217	7.775	2.650	7.213
CULTURA - CONCIERTOS	3.409	4.625	4.454	2.492	5.428	3.897	6.776	6.670	16.315	5.003	6.096	17.710
CULTURA - CONVERSATORIO	1.001	1.388	14.282	1.791	1.485	5.294	15.575	18.348	28.178	36.567	37.134	39.423
CULTURA - DANZAS:	1.960	5.203	1.045	3.142	1.973	613	163	2.587	2.404	2.446	2.794	3.506
CULTURA - ESPECTÁCULOS: ARTES ESCÉNICAS	5.503	768	631	2.436	2.826	18	297	1.463	1.074	1.522	1.448	503
CULTURA - EXPOSICIONES ARTÍSTICAS	39.175	12.628	5.164	468	3.152	2.644	5.600	13.497	23.437	13.205	12.369	18.558
EDUCACIÓN FORMAL - EDUCACIÓN BÁSICA PRIMARIA	5	5	5	5	5	0	0	28	0	0	0	0
EDUCACIÓN FORMAL - EDUCACIÓN BÁSICA SECUNDARIA	6	19	14	14	14	14	12	12	12	12	12	9
EDUCACIÓN FORMAL - EDUCACIÓN MEDIA ACADÉMICA.	2	16	16	16	17	16	10	10	12	12	12	2
EDUCACIÓN FORMAL - EDUCACIÓN SUPERIOR.	3	195	196	268	267	265	283	192	269	180	115	115
EDUCACIÓN FORMAL - PREESCOLAR JARDÍN:	1	11	11	12	12	13	13	15	12	12	12	1
EDUCACIÓN FORMAL - PREESCOLAR PREJARDÍN:	0	8	9	7	8	8	6	6	5	4	4	0
EDUCACIÓN FORMAL - PREESCOLAR: TRANSICIÓN.	2	9	9	9	9	7	7	9	7	7	7	0
EDUCACIÓN NO FORMAL - PRIMERA INFANCIA	0	0	0	0	0	0	0	5	242	524	28	225
EDUCACIÓN PARA EL TRABAJO Y DESARROLLO HUMANO - EDUCACIÓN INFORMAL - CURSOS Y TALLERES	66.916	90.339	87.610	17.656	32.774	47.470	64.004	60.658	64.199	67.751	70.487	45.718
EDUCACIÓN PARA EL TRABAJO Y DESARROLLO HUMANO - EDUCACIÓN INFORMAL - SEMINARIOS Y CONFERENCIAS	2.559	4.948	4.905	5.135	9.166	9.274	10.464	10.234	14.648	8.391	11.005	10.610
EDUCACIÓN PARA EL TRABAJO Y DESARROLLO HUMANO - PROGRAMA DE FORMACIÓN ACADÉMICA - DURACIÓN MÍNIMA DE 160 HORAS	680	1.473	1.137	595	621	1.185	629	1.289	1.472	1.002	924	568
EDUCACIÓN PARA EL TRABAJO Y DESARROLLO HUMANO - PROGRAMA DE FORMACIÓN LABORAL - DURACIÓN MÍNIMA DE 600 HORAS	3.153	7.148	9.234	7.969	8.507	7.419	5.743	6.453	6.421	6.696	6.673	4.842
EDUCACIÓN PARA EL TRABAJO Y DESARROLLO HUMANO - PROGRAMACIÓN CIENCIA, TECNOLOGÍA E INNOVACIÓN:		7	26			31	10	28	31	44	100	61
PROGRAMAS Y/O CONVENIOS ESPECIALES - ADULTO MAYOR:	5.053	20.806	11.478	483	859	4.856	3.866	7.453	7.080	6.804	6.110	1.332
PROGRAMAS Y/O CONVENIOS ESPECIALES - POBLACIÓN CON DISCAPACIDAD:	52	222	260	30	84	92	100	179	161	250	178	115
RECREACIÓN - ESCUELAS DEPORTIVAS:	89.540	155.619	121.882	2.979	3.023	8.244	10.771	12.590	12.290	14.382	17.545	13.732
RECREACIÓN - GIMNASIO:	125.126	163.110	96.863	6.761	14.432	27.864	18.816	29.065	37.393	53.014	55.196	49.503
RECREACIÓN - OTROS EVENTOS	22.506	28.273	18.814	6.730	13.888	9.842	8.796	5.110	6.658	6.397	6.223	11.518
RECREACIÓN - PASADÍA	62.036	23.056	13.726	211	0				1.187	4.200	5.336	6.246
RECREACIÓN - RECREACIÓN DIRIGIDA:	54.373	95.727	67.125	28.844	48.044	54.715	56.366	71.340	85.524	92.983	63.096	89.264
RECREACIÓN - RECREACIÓN LIBRE	312.342	172.037	72.891	22	16.543	396	335	515	16.057	41.537	47.489	52.552
RECREACIÓN - SERVICIOS DE COMPLEJOS DEPORTIVOS	135.785	93.642	49.674	0	0	0	1	472	2.551	9.810	27.607	34.295
RECREACIÓN - TORNEOS DEPORTIVOS:	2.383	1.410	711	100	5.066	1.926	5.213	4.664	4.687	6.031	3.828	3.564
RECREACIÓN - VACACIONES RECREATIVAS:	3.823	124	112		32	1.128	1.445	299	739	1.131	1.056	3.830
SALUD NUTRICIÓN LEY 21 DEL 82 - NUTRICIÓN LEY 21/82	0	105	0	0	0	0	61	0	0	66	67	0
TURISMO - ALOJAMIENTO.	91.748	38.344	18.577	191	34	36	56	228	3.556	29.477	40.496	54.265
TURISMO - CAMPING	1.088	501	260						45	450	1.018	266
TURISMO - PAQUETES TURÍSTICOS	15.924	6.825	3.391	0	142	708	577	1.084	1.473	1.885	2.186	1.243
INDETERMINADO TOTAL	3	151	112	9	155	262	241	158	268	189	88	59
BIBLIOTECA - CONSULTAS:		2	3									
BIBLIOTECAS - TALLERES:		12			7	208	49	59	43	102	4	4
CULTURA - EXPOSICIONES ARTÍSTICAS					1							
EDUCACIÓN PARA EL TRABAJO Y DESARROLLO HUMANO - EDUCACIÓN INFORMAL - CURSOS Y TALLERES.	2	79			33			17	54	24	28	18

SERVICIO SOCIAL	ENE	FEB	MAR	ABR	MAY	JUN	JUL	AGO	SEP	OCT	NOV	DIC
EDUCACIÓN PARA EL TRABAJO Y DESARROLLO HUMANO - PROGRAMA DE FORMACIÓN ACADÉMICA – DURACIÓN MÍNIMA DE 160 HORAS				8				1				
EDUCACIÓN PARA EL TRABAJO Y DESARROLLO HUMANO - PROGRAMA DE FORMACIÓN LABORAL – DURACIÓN MÍNIMA DE 600 HORAS	1	1	1	1	1	1	1	1	1			
RECREACIÓN - ESCUELAS DEPORTIVAS:		1			24	21	21	43	39	39	36	22
RECREACIÓN - RECREACIÓN DIRIGIDA:			43		12		100					
RECREACIÓN - RECREACIÓN LIBRE		56	36		77	32	28	36	32	24	20	15
RECREACIÓN - TORNEOS DEPORTIVOS:								1				
RECREACIÓN - VACACIONES RECREATIVAS:							42		100			
TURISMO - PAQUETES TURÍSTICOS			29									
<b>MASCULINO TOTAL</b>	<b>1.003.627</b>	<b>969.475</b>	<b>649.044</b>	<b>89.411</b>	<b>172.630</b>	<b>222.315</b>	<b>247.542</b>	<b>287.740</b>	<b>393.968</b>	<b>444.011</b>	<b>459.906</b>	<b>486.877</b>
BIBLIOTECA - CONSULTAS:	13.095	39.348	27.515	8.496	7.604	8.333	6.935	5.242	5.784	7.329	7.407	5.846
BIBLIOTECA - PRÉSTAMOS:	9.956	26.973	23.163	4.542	6.414	8.144	10.191	13.875	16.292	19.678	14.546	6.591
BIBLIOTECAS - TALLERES:	3.914	21.375	24.888	13.807	35.752	54.118	61.908	70.105	96.181	62.555	52.518	35.079
CULTURA - CINE Y TEATRO:	7.311	9.614	4.472	1.833	2.384	5.969	3.783	4.227	7.328	6.406	4.395	6.353
CULTURA - CONCIERTOS	3.667	3.204	3.365	2.418	3.626	3.382	6.178	6.008	13.401	4.541	5.144	16.517
CULTURA - CONVERSATORIO	693	1.447	11.681	1.024	610	4.723	13.604	16.034	22.994	31.762	33.408	35.013
CULTURA - DANZAS:	1.439	6.307	616	1.745	1.213	271	66	1.674	1.903	1.654	1.816	2.143
CULTURA - ESPECTÁCULOS: ARTES ESCÉNICAS	5.002	574	699	1.132	1.907	10	124	873	472	677	891	576
CULTURA - EXPOSICIONES ARTÍSTICAS	26.841	6.873	2.534	396	2.004	1.941	4.285	9.536	19.329	9.283	8.936	14.579
EDUCACIÓN FORMAL - EDUCACIÓN BÁSICA PRIMARIA	8	9	9	9	9	1	0	32	0	0	0	0
EDUCACIÓN FORMAL - EDUCACIÓN BÁSICA SECUNDARIA O CICLO III Y IV. DE SEXTO A NOVENO GRADO	6	29	20	20	21	21	14	14	23	22	22	8
EDUCACIÓN FORMAL - EDUCACIÓN MEDIA ACADÉMICA.	0	19	30	30	28	28	7	7	21	20	20	0
EDUCACIÓN FORMAL - EDUCACIÓN SUPERIOR.	5	113	113	137	140	142	149	115	177	108	70	69
EDUCACIÓN FORMAL - PREESCOLAR JARDÍN:	1	15	15	13	13	12	13	17	12	10	11	1
EDUCACIÓN FORMAL - PREESCOLAR PREJARDÍN:	0	12	12	12	12	13	6	9	6	7	7	0
EDUCACIÓN FORMAL - PREESCOLAR: TRANSICIÓN.	1	16	16	15	15	13	14	18	13	13	15	0
EDUCACIÓN NO FORMAL - PRIMERA INFANCIA	0	0	0	0	0	0	0	13	149	268	31	133
EDUCACIÓN PARA EL TRABAJO Y DESARROLLO HUMANO - EDUCACIÓN INFORMAL - CURSOS Y TALLERES	36.774	47.127	43.798	11.302	18.952	39.127	41.356	51.032	47.020	45.612	46.563	29.782
EDUCACIÓN PARA EL TRABAJO Y DESARROLLO HUMANO - EDUCACIÓN INFORMAL – SEMINARIOS Y CONFERENCIAS.	1.759	5.043	4.014	2.638	5.598	5.581	6.926	7.002	8.397	5.206	7.064	7.425
EDUCACIÓN PARA EL TRABAJO Y DESARROLLO HUMANO - PROGRAMA DE FORMACIÓN ACADÉMICA – DURACIÓN MÍNIMA DE 160 HORAS	418	822	1.087	368	403	765	415	787	796	576	532	406
EDUCACIÓN PARA EL TRABAJO Y DESARROLLO HUMANO - PROGRAMA DE FORMACIÓN LABORAL – DURACIÓN MÍNIMA DE 600 HORAS	1.358	3.299	5.143	4.489	4.705	5.349	2.820	4.881	3.753	3.211	3.345	2.923
EDUCACIÓN PARA EL TRABAJO Y DESARROLLO HUMANO - PROGRAMACIÓN CIENCIA, TECNOLOGÍA E INNOVACIÓN:		9	23			59	32	73	48	30	259	161
PROGRAMAS Y/O CONVENIOS ESPECIALES - ADULTO MAYOR:	1.097	3.943	1.946	97	215	878	798	1.816	1.532	1.593	1.750	441
PROGRAMAS Y/O CONVENIOS ESPECIALES - POBLACIÓN CON DISCAPACIDAD:	101	349	347	39	162	183	197	276	250	399	329	145
RECREACIÓN - ESCUELAS DEPORTIVAS:	92.757	181.983	146.259	4.063	5.826	16.646	20.336	21.032	23.154	26.526	29.332	22.582
RECREACIÓN - GIMNASIO:	102.665	119.047	79.581	960	2.504	5.878	5.694	7.195	13.921	35.644	36.544	36.074
RECREACIÓN - OTROS EVENTOS	18.485	22.049	12.112	6.993	11.560	9.565	6.727	3.749	5.281	4.960	5.455	10.529
RECREACIÓN - PASADÍA	57.980	22.489	13.322	234	0	0	0		1.110	3.870	4.684	5.745
RECREACIÓN - RECREACIÓN DIRIGIDA:	38.791	64.687	49.632	22.141	36.246	47.739	49.603	56.871	74.758	69.449	51.385	79.113
RECREACIÓN -RECREACIÓN LIBRE	290.234	176.574	82.192	25	11.772	147	120	291	15.382	45.713	58.341	60.009
RECREACIÓN - SERVICIOS DE COMPLEJOS DEPORTIVOS	180.199	149.672	78.654	0	0	0	0	187	4.304	21.771	41.248	50.637
RECREACIÓN - TORNEOS DEPORTIVOS:	4.031	14.766	11.397	175	12.647	1.474	3.215	3.284	4.515	5.839	3.834	4.266

SERVICIO SOCIAL	ENE	FEB	MAR	ABR	MAY	JUN	JUL	AGO	SEP	OCT	NOV	DIC
RECREACIÓN - VACACIONES RECREATIVAS:	4.184	170	128	0	22	1.092	1.224	285	385	877	794	3.562
SALUD NUTRICIÓN LEY 21 DEL 82 - NUTRICIÓN LEY 21/82	0	57	0	0	0	0	15	0	0	91	52	0
TURISMO - ALOJAMIENTO.	86.428	34.738	17.025	258	196	97	293	350	3.777	26.790	36.003	48.896
TURISMO - CAMPING	1.260	423	237							25	403	761
TURISMO - PAQUETES TURÍSTICOS	13.167	6.300	2.999	0	70	614	494	830	1.475	1.118	2.394	996
<b>NO APLICA TOTAL</b>	<b>2.886.551</b>	<b>2.994.203</b>	<b>1.714.171</b>	<b>2.607.506</b>	<b>1.024.942</b>	<b>1.426.138</b>	<b>2.130.746</b>	<b>1.483.208</b>	<b>1.592.164</b>	<b>2.182.731</b>	<b>2.327.118</b>	<b>1.932.233</b>
BIBLIOTECA - CONSULTAS:	624.547	782.648	482.211	201.905	127.496	143.746	178.721	403.872	305.398	348.153	347.676	233.702
BIBLIOTECA - PRÉSTAMOS:	47.424	87.405	66.905	24.773	28.318	29.682	42.359	45.774	70.724	51.436	44.906	73.827
BIBLIOTECAS - TALLERES:	44.760	170.141	155.203	441.429	359.834	356.862	813.287	435.938	554.443	511.192	467.067	204.792
CULTURA - CINE Y TEATRO:	4.499	11.507	4.441	3.413	3.108	24.709	241.001	9.761	9.204	73.641	9.678	6.749
CULTURA - CONCIERTOS	1.178	3.680	4.474	26.293	76.069	100.860	338.116	32.611	35.270	154.577	408.173	39.566
CULTURA - CONVERSATORIO	4.997	11.403	2.782	265.060	17.145	18.925	20.782	14.532	25.781	20.352	14.209	15.425
CULTURA - DANZAS:	126	7.248	1.652	1.211	228	273	31.808	13.410	4.062	2.202	2.760	428
CULTURA - ESPECTÁCULOS: ARTES ESCÉNICAS	811	1.356	673	241.121	282	408	1	400	1.839	4.619	2.107	1.877
CULTURA - EXPOSICIONES ARTÍSTICAS	40.477	35.914	25.241	234.265	4.716	2.502	9.399	10.111	13.009	56.948	62.853	20.550
EDUCACIÓN FORMAL - EDUCACIÓN BÁSICA PRIMARIA	47	47	49	49	49	62	53	53	53	53	66	53
EDUCACIÓN FORMAL - EDUCACIÓN BÁSICA SECUNDARIA	107	169	120	120	120	120	95	95	97	98	98	95
EDUCACIÓN FORMAL - EDUCACIÓN MEDIA ACADÉMICA.	28	42	49	49	50	54	31	31	48	48	48	31
EDUCACIÓN FORMAL - EDUCACIÓN SUPERIOR.	0	69	67	86	83	83	83	63	66	67	31	31
EDUCACIÓN FORMAL - PREESCOLAR JARDÍN:	2	26	26	29	29	29	22	21	19	19	18	0
EDUCACIÓN FORMAL - PREESCOLAR PREJARDÍN:	0	27	28	28	27	26	24	22	21	21	21	0
EDUCACIÓN FORMAL - PREESCOLAR: TRANSICIÓN.	7	26	26	33	27	31	28	27	28	28	26	8
EDUCACIÓN NO FORMAL - PRIMERA INFANCIA	0	0	0	0	0	0	0	0	0	0	2	2
EDUCACIÓN PARA EL TRABAJO Y DESARROLLO HUMANO - EDUCACIÓN INFORMAL - CURSOS Y TALLERES.	16.204	42.050	48.313	40.720	96.971	49.553	75.757	61.402	63.248	66.030	53.200	37.240
EDUCACIÓN PARA EL TRABAJO Y DESARROLLO HUMANO - EDUCACIÓN INFORMAL – SEMINARIOS Y CONFERENCIAS.	3.042	6.935	4.052	14.013	11.020	4.572	4.471	3.184	3.963	5.587	6.517	11.834
EDUCACIÓN PARA EL TRABAJO Y DESARROLLO HUMANO - PROGRAMA DE FORMACIÓN ACADÉMICA – DURACIÓN MÍNIMA DE 160 HORAS	981	3.549	1.091	534	403	724	1.192	909	1.273	1.288	1.393	305
EDUCACIÓN PARA EL TRABAJO Y DESARROLLO HUMANO - PROGRAMA DE FORMACIÓN LABORAL – DURACIÓN MÍNIMA DE 600 HORAS	1.087	3.312	4.132	4.079	4.221	3.765	3.120	4.775	3.909	4.147	4.063	3.375
EDUCACIÓN PARA EL TRABAJO Y DESARROLLO HUMANO - PROGRAMACIÓN CIENCIA, TECNOLOGÍA E INNOVACIÓN:						40						
PROGRAMAS Y/O CONVENIOS ESPECIALES - ADULTO MAYOR:	538	2.260	1.629	77.617	32.165	496	40.996	2.026	1.296	1.499	1.688	712
PROGRAMAS Y/O CONVENIOS ESPECIALES - POBLACIÓN CON DISCAPACIDAD:	78	1.949	999	20	12.129	1.957	2.674	3.431	3.951	4.682	5.273	41
RECREACIÓN - ESCUELAS DEPORTIVAS:	35.220	52.793	63.153	4.841	33.700	21.905	19.859	43.201	51.726	44.357	47.495	31.989
RECREACIÓN - GIMNASIO:	38.508	213.878	24.903	12.724	4.583	8.425	8.550	8.953	12.964	123.323	20.620	129.166
RECREACIÓN - OTROS EVENTOS	217.568	290.872	204.297	411.094	69.240	60.925	117.652	145.309	197.845	271.558	346.800	552.113
RECREACIÓN - PASADÍA	118.291	43.164	23.507	246	0	0	0		372	15.423	21.392	23.554
RECREACIÓN - RECREACIÓN DIRIGIDA:	567.423	300.843	199.442	592.098	109.158	585.136	98.841	163.150	124.490	268.188	257.029	296.972
RECREACIÓN - RECREACIÓN LIBRE	927.058	774.921	296.707	4.245	68	105	51.139	43.813	65.279	70.920	118.566	137.519
RECREACIÓN - SERVICIOS DE COMPLEJOS DEPORTIVOS	108.952	95.301	59.962	640	3	1.034	370	631	3.314	8.540	18.136	26.889
RECREACIÓN - TORNEOS DEPORTIVOS:	6.632	11.171	18.113	4.496	33.411	6.384	6.055	16.241	19.159	13.251	20.788	18.660
RECREACIÓN - VACACIONES RECREATIVAS:	3.936	532	64	0	5	2.321	12.247	1.350	104	21.298	1.760	16.804
TURISMO - ALOJAMIENTO.	59.557	32.821	17.236	273	114	149	701	525	18.574	36.324	24.537	38.665
TURISMO - CAMPING	3.531	665	388						54	1.379	16.215	6.905
TURISMO - PAQUETES TURÍSTICOS	8.935	5.479	2.236	2	170	275	11.312	17.587	581	1.483	1.907	2.354
<b>TOTAL GENERAL</b>	<b>4.981.488</b>	<b>5.003.947</b>	<b>3.058.017</b>	<b>2.823.486</b>	<b>1.434.721</b>	<b>1.935.542</b>	<b>2.703.646</b>	<b>2.148.607</b>	<b>2.466.032</b>	<b>3.162.601</b>	<b>3.315.850</b>	<b>2.949.339</b>



# RECURSO HUMANO



El recurso humano en las Cajas de Compensación Familiar hace referencia a todas las personas que prestan sus servicios a la Caja de Compensación Familiar en cada una de sus dependencias. Se debe reportar de manera periódica cada semestre dentro de los plazos establecidos para ello de conformidad con la normativa vigente, así como en las estructuras y validaciones establecidas. Es por eso que las tablas presentadas a continuación no tienen el carácter mensual de las tablas anteriores.

Presentamos información agregada por Caja de Compensación Familiar y detalle del Centro de Costos, Sexo, Tipo de vinculación y Nivel de Ingresos en SMLMV.





Tabla 39. Recurso Humano de las Cajas de Compensación Familiar. Total por CCF según género a junio y diciembre 2020

CCF	JUNIO/2020			DICIEMBRE/2020		
	MASCULINO	FEMENINO	TOTAL	MASCULINO	FEMENINO	TOTAL
COMFAMILIAR CAMACOL	67	109	176	54	90	144
COMFENALCO ANTIOQUIA	771	1.279	2.050	748	1.277	2.025
COMFAMA	2.140	3.250	5.390	2.054	3.325	5.379
CAJACOPI BARRANQUILLA	455	717	1.172	566	1.050	1.616
COMBARRANQUILLA	336	361	697	292	327	619
COMFAMILIAR DEL ATLÁNTICO	602	504	1.106	566	519	1.085
ANDI COMFENALCO CARTAGENA	358	466	824	311	418	729
COMFAMILIAR CARTAGENA Y BOLÍVAR	178	298	476	160	294	454
COMFABOY	179	415	594	158	350	508
COMFAMILIARES	505	883	1.388	489	869	1.358
COMFACA	140	224	364	80	177	257
COMFACAUCA	436	536	972	350	479	829
COMFACESAR	378	764	1.142	818	1.211	2.029
COMFACOR	344	376	720	434	441	875
CAFAM	2.858	6.648	9.506	2.849	6.919	9.768
COLSUBSIDIO	5.272	12.864	18.136	5.210	13.021	18.231
COMPENSAR	2.498	7.902	10.400	2.210	6.685	8.895
COMFACUNDI	151	352	503	146	342	488
COMFACHOCÓ	77	226	303	99	253	352
COMFAGUAJIRA	577	1.105	1.682	305	765	1.070
COMFAMILIAR HUILA	481	1.017	1.498	403	881	1.284
CAJAMAG	401	359	760	425	353	778
COFREM	401	853	1.254	402	864	1.266
CAJA DE COMPENSACIÓN FAMILIAR DE NARIÑO	341	519	860	338	487	825
COMFAORIENTE	260	396	656	216	433	649
COMFANORTE	198	313	511	192	309	501
CAFABA	51	82	133	73	114	187
CAJASAN	321	668	989	294	671	965
COMFENALCO SANTANDER	480	857	1.337	298	497	795
COMFASUCRE	134	226	360	200	224	424
COMFENALCO QUINDÍO	428	471	899	353	344	697
COMFAMILIAR RISARALDA		2.591	2.591		2.464	2.464
CAFASUR	24	36	60	21	39	60
COMFATOLIMA	132	314	446	111	277	388
COMFENALCO TOLIMA	309	420	729	253	382	635
COMFENALCO VALLE	356	569	925	336	543	879
COMFANDI	1.676	3.392	5.068	1.737	3.230	4.967
COMFAMILIAR PUTUMAYO	67	79	146	68	96	164
CAJASAI	29	109	138	31	102	133
CAFAMAZ	41	76	117	48	55	103
COMFIAR	177	246	423	159	221	380
COMCAJA	23	58	81	28	67	95
COMFACASANARE	104	220	324	97	200	297
<b>TOTAL</b>	<b>24.756</b>	<b>53.150</b>	<b>77.906</b>	<b>23.982</b>	<b>51.665</b>	<b>75.647</b>

Tabla 40. Recurso Humano de las Cajas de Compensación Familiar. Total por CCF según tipo de contratación a junio y diciembre 2020.

CCF	JUNIO/2020						DICIEMBRE/2020					
	APRENDICES	NO DEFINIDO	PRESTACIÓN DE SERVICIOS	TÉRMINO FIJO	TÉRMINO INDEFINIDO	TOTAL	APRENDICES	NO DEFINIDO	PRESTACIÓN DE SERVICIOS	TÉRMINO FIJO	TÉRMINO INDEFINIDO	TOTAL
COMFAMILIAR CAMACOL	13		31	63	69	176			33	46	65	144
COMFENALCO ANTIOQUIA	92		179	274	1.505	2.050	85		168	292	1.480	2.025
COMFAMA	218		185	2.304	2.683	5.390	262		188	2.274	2.655	5.379
CAJACOPI BARRANQUILLA	20	722		220	210	1.172	23	1.200		189	204	1.616
COMBARRANQUILLA	15	275	138		269	697	8	242	104		265	619
COMFAMILIAR DEL ATLÁNTICO	46	558	71	134	297	1.106	38	559	64	132	292	1.085
ANDI COMFENALCO CARTAGENA	24	24		466	310	824	29	11		388	301	729
COMFAMILIAR CARTAGENA Y BOLÍVAR	14		0	434	28	476	8		0	416	30	454
COMFABOY	19		7	395	173	594	26		6	308	168	508
COMFAMILIARES	44	10	160	1.159	15	1.388	45	9	159	1.131	14	1.358
COMFACA	8		148	93	115	364	13		46	88	110	257
COMFACAUCA	35		186	721	30	972	34		95	670	30	829
COMFACESAR	62	125	50	730	175	1.142	30	98	28	1.699	174	2.029
COMFACOR	20			523	177	720	15			678	182	875
CAFAM	349			8.492	665	9.506	348			8.790	630	9.768
COLSUBSIDIO		914		4.663	12.559	18.136	835			4.497	12.899	18.231
COMPENSAR	316	106		1.360	8.618	10.400	3	46		1.195	7.651	8.895
COMFACUNDI	30			58	415	503	28			66	394	488
COMFACHOCÓ	17			285	1	303	20		31	300	1	352
COMFAGUAJIRA	56	258	88	1.246	34	1.682	36	302	41	675	16	1.070
COMFAMILIAR HUILA		86	402	180	830	1.498	81		182	180	841	1.284
CAJAMAG	10	137	322	140	151	760	11	162	323	138	144	778
COFREM	62			1.052	140	1.254	82			1.046	138	1.266
CAJA DE COMPENSACIÓN FAMILIAR DE NARIÑO	8			797	55	860	35			740	50	825
COMFAORIENTE	25	75	164	300	92	656	22	103	130	302	92	649
COMFANORTE	25		32	399	55	511	24		46	377	54	501
CAFABA	3		50	40	40	133	6		83	45	53	187
CAJASAN	45	180	60	552	152	989	41	161	62	554	147	965
COMFENALCO SANTANDER	98	115		1.044	80	1.337	29	106		607	53	795
COMFASUCRE	17		18	124	201	360	18		28	135	243	424
COMFENALCO QUINDÍO	47		18	781	53	899	31		14	625	27	697
COMFAMILIAR RISARALDA	96		270	1.947	278	2.591	129		208	1.878	249	2.464
CAFASUR	2			51	7	60	3		1	50	6	60
COMFATOLIMA	13	246	1	34	152	446	6	205	1	30	146	388
COMFENALCO TOLIMA	34			354	341	729	34			267	334	635
COMFENALCO VALLE	66			13	846	925	73			21	785	879
COMFANDI	242		209	3.293	1.324	5.068	189		494	2.951	1.333	4.967
COMFAMILIAR PUTUMAYO	7		43	95	1	146	6		38	119	1	164
CAJASAI	7		1	117	13	138	7		1	112	13	133
CAFAMAZ	8		33	72	4	117	8		21	62	12	103
COMFIAR	20		179	223	1	423	26		132	221	1	380
COMCAJA	4		4	26	51	81			19	24	52	95
COMFACASANARE	10		44	188	82	324	12		16	187	82	297
<b>TOTAL</b>	<b>2.243</b>	<b>3.831</b>	<b>3.093</b>	<b>35.442</b>	<b>33.297</b>	<b>77.906</b>	<b>2.759</b>	<b>3.204</b>	<b>2.762</b>	<b>34.505</b>	<b>32.417</b>	<b>75.647</b>

Tabla 41. Recurso Humano de las Cajas de Compensación Familiar. Total por CCF y centro de costos junio y diciembre 2020

CCF	CENTRO DE COSTO	JUN	DIC
COMFAMILIAR CAMACOL	TOTAL	176	144
	ADMINISTRACIÓN	68	57
	CONVENIOS Y/O PROGRAMAS ESPECIALES	12	12
	CRÉDITO SOCIAL	1	1
	EDUCACIÓN PARA EL TRABAJO Y DESARROLLO HUMANO	3	3
	FONDOS DE LEY	9	
	RECREACIÓN, DEPORTE Y TURISMO	78	67
	VIVIENDA	5	4
COMFENALCO ANTIOQUIA	TOTAL	2.050	2.025
	ADMINISTRACIÓN	678	670
	BIBLIOTECA	52	47
	CONVENIOS Y/O PROGRAMAS ESPECIALES	43	72
	CRÉDITO SOCIAL	40	39
	CULTURA	67	73
	EDUCACIÓN FORMAL	7	7
	EDUCACIÓN PARA EL TRABAJO Y DESARROLLO HUMANO	155	154
	FONDOS DE LEY	354	370
	MERCADEO	190	179
	RECREACIÓN, DEPORTE Y TURISMO	371	327
	SALUD Y NUTRICIÓN LEY 21 DE 1982	48	40
	VIVIENDA	45	47
COMFAMA	TOTAL	5.390	5.379
	ADMINISTRACIÓN	1.876	1.979
	BIBLIOTECA	97	92
	CONVENIOS Y/O PROGRAMAS ESPECIALES	20	35
	CRÉDITO SOCIAL	76	78
	CULTURA	81	53
	EDUCACIÓN FORMAL	393	394
	EDUCACIÓN PARA EL TRABAJO Y DESARROLLO HUMANO	1.271	1.143
	FOMENTO AL EMPRENDIMIENTO Y LA EMPRESARIALIDAD	169	148
	MERCADEO		5
	RECREACIÓN, DEPORTE Y TURISMO	323	298
	SALUD - IPS	792	853
	SALUD Y NUTRICIÓN LEY 21 DE 1982	211	223
	VIVIENDA	81	78
COMBARRANQUILLA	TOTAL	697	619
	ADMINISTRACIÓN	229	221
	BIBLIOTECA	5	3
	CONVENIOS Y/O PROGRAMAS ESPECIALES		47
	CRÉDITO SOCIAL	14	14
	CULTURA	5	4
	EDUCACIÓN PARA EL TRABAJO Y DESARROLLO HUMANO	106	98
	FONDOS DE LEY	71	
	RECREACIÓN, DEPORTE Y TURISMO	266	229
	VIVIENDA	1	3
COMFAMILIAR DEL ATLÁNTICO	TOTAL	1.106	1.085
	ADMINISTRACIÓN	383	371
	BIBLIOTECA	27	26
	CONVENIOS Y/O PROGRAMAS ESPECIALES	191	216
	CRÉDITO SOCIAL	12	11
	EDUCACIÓN FORMAL	35	34
	EDUCACIÓN PARA EL TRABAJO Y DESARROLLO HUMANO	41	42
	MERCADEO	8	6
	RECREACIÓN, DEPORTE Y TURISMO	349	316
	SALUD - IPS	51	55
ANDI COMFENALCO CARTAGENA	TOTAL	824	729
	ADMINISTRACIÓN	286	272
	BIBLIOTECA	7	6
	CONVENIOS Y/O PROGRAMAS ESPECIALES	110	98
	CRÉDITO SOCIAL	18	18
	CULTURA	25	24
	EDUCACIÓN FORMAL	184	166
	EDUCACIÓN PARA EL TRABAJO Y DESARROLLO HUMANO	59	40
	FOMENTO AL EMPRENDIMIENTO Y LA EMPRESARIALIDAD	13	12
	MERCADEO	10	1
RECREACIÓN, DEPORTE Y TURISMO	108	88	
VIVIENDA	4	4	

CCF	CENTRO DE COSTO	JUN	DIC
COMFAMILIAR CARTAGENA Y BOLÍVAR	<b>TOTAL</b>	<b>476</b>	<b>454</b>
	ADMINISTRACIÓN	80	77
	BIBLIOTECA	0	0
	CONVENIOS Y/O PROGRAMAS ESPECIALES	27	25
	CRÉDITO SOCIAL	6	5
	CULTURA	0	0
	EDUCACIÓN FORMAL	94	94
	EDUCACIÓN PARA EL TRABAJO Y DESARROLLO HUMANO	23	7
	FOMENTO AL EMPRENDIMIENTO Y LA EMPRESARIALIDAD	0	0
	MEDICINA PREPAGADA	0	0
	MERCADEO	18	16
	RECREACIÓN, DEPORTE Y TURISMO	19	19
	SALUD - EPS-C	84	83
	SALUD - IPS	122	124
	SALUD EPS-S	0	0
SALUD Y NUTRICIÓN LEY 21 DE 1982	0	0	
VIVIENDA	3	4	
COMFABOY	<b>TOTAL</b>	<b>594</b>	<b>508</b>
	ADMINISTRACIÓN	240	207
	BIBLIOTECA	25	18
	CONVENIOS Y/O PROGRAMAS ESPECIALES	20	20
	CRÉDITO SOCIAL	14	14
	EDUCACIÓN FORMAL	80	60
	EDUCACIÓN PARA EL TRABAJO Y DESARROLLO HUMANO	4	4
	FONDOS DE LEY	74	61
	RECREACIÓN, DEPORTE Y TURISMO	94	85
	SALUD - IPS	29	25
	SALUD EPS-S	2	2
	SALUD Y NUTRICIÓN LEY 21 DE 1982	8	8
	VIVIENDA	4	4

CCF	CENTRO DE COSTO	JUN	DIC
COMFAMILIARES	<b>TOTAL</b>	<b>1.388</b>	<b>1.358</b>
	ADMINISTRACIÓN	378	371
	CONVENIOS Y/O PROGRAMAS ESPECIALES	22	23
	CRÉDITO SOCIAL	66	66
	CULTURA	8	8
	EDUCACIÓN FORMAL	38	37
	EDUCACIÓN PARA EL TRABAJO Y DESARROLLO HUMANO	28	33
	FONDOS DE LEY	110	93
	RECREACIÓN, DEPORTE Y TURISMO	237	203
	SALUD - IPS	499	522
	VIVIENDA	2	2
	COMFACA	<b>TOTAL</b>	<b>364</b>
ADMINISTRACIÓN		119	115
BIBLIOTECA		3	2
CONVENIOS Y/O PROGRAMAS ESPECIALES		89	39
CRÉDITO SOCIAL		4	4
EDUCACIÓN FORMAL		50	42
EDUCACIÓN PARA EL TRABAJO Y DESARROLLO HUMANO		78	38
RECREACIÓN, DEPORTE Y TURISMO		19	14
VIVIENDA		2	3
COMFACAUCA		<b>TOTAL</b>	<b>972</b>
	ADMINISTRACIÓN	240	231
	BIBLIOTECA	12	12
	CONVENIOS Y/O PROGRAMAS ESPECIALES	273	236
	CRÉDITO SOCIAL	21	21
	EDUCACIÓN FORMAL	118	118
	EDUCACIÓN PARA EL TRABAJO Y DESARROLLO HUMANO	94	51
	RECREACIÓN, DEPORTE Y TURISMO	87	65
	SALUD - IPS	111	83
	VIVIENDA	16	12

CCF	CENTRO DE COSTO	JUN	DIC
COMFACESAR	TOTAL	1.142	2.029
	ADMINISTRACIÓN	335	293
	BIBLIOTECA	35	30
	CONVENIOS Y/O PROGRAMAS ESPECIALES	335	1.312
	CRÉDITO SOCIAL	14	12
	EDUCACIÓN FORMAL	138	137
	EDUCACIÓN PARA EL TRABAJO Y DESARROLLO HUMANO	82	81
	FONDOS DE LEY	11	13
	MERCADEO	39	36
	RECREACIÓN, DEPORTE Y TURISMO	143	99
	SALUD - IPS		2
	VIVIENDA	10	14
	COMFACOR	TOTAL	720
ADMINISTRACIÓN		286	296
BIBLIOTECA		22	25
CONVENIOS Y/O PROGRAMAS ESPECIALES		115	181
EDUCACIÓN FORMAL		218	297
MERCADEO		12	10
RECREACIÓN, DEPORTE Y TURISMO		54	59
SALUD EPS-S		13	7
CAFAM	TOTAL	9.506	9.768
	ADMINISTRACIÓN	2.094	2.052
	CONVENIOS Y/O PROGRAMAS ESPECIALES	278	293
	CRÉDITO SOCIAL	42	45
	CULTURA	26	24
	EDUCACIÓN FORMAL	883	1.008
	EDUCACIÓN PARA EL TRABAJO Y DESARROLLO HUMANO	16	13
	FOMENTO AL EMPRENDIMIENTO Y LA EMPRESARIALIDAD	113	120
	MERCADEO	2.047	2.088
	RECREACIÓN, DEPORTE Y TURISMO	1.184	1.030
	SALUD - EPS-C	1.468	1.924
	SALUD - IPS	1.314	1.130
	VIVIENDA	41	41

CCF	CENTRO DE COSTO	JUN	DIC	
COLSUBSIDIO	TOTAL	18.136	18.231	
	ADMINISTRACIÓN	1.012	865	
	CRÉDITO SOCIAL	309	320	
	CULTURA	2.206		
	EDUCACIÓN FORMAL		2.206	
	MERCADEO	6.023	6.320	
	RECREACIÓN, DEPORTE Y TURISMO	2.485	2.000	
	SALUD - IPS	5.809	6.281	
	VIVIENDA	292	239	
	COMPENSAR	TOTAL	10.400	8.895
		ADMINISTRACIÓN	1.438	1.094
BIBLIOTECA		12	9	
CRÉDITO SOCIAL		215	209	
CULTURA		2	2	
EDUCACIÓN PARA EL TRABAJO Y DESARROLLO HUMANO		72	61	
FOMENTO AL EMPRENDIMIENTO Y LA EMPRESARIALIDAD		179	172	
FONDOS DE LEY		1.285	771	
RECREACIÓN, DEPORTE Y TURISMO		3.626	2.998	
SALUD - EPS-C		195	193	
SALUD - IPS		3.343	3.349	
VIVIENDA	33	37		
COMFACUNDI	TOTAL	503	488	
	ADMINISTRACIÓN	126	134	
	CRÉDITO SOCIAL	6	6	
	FOMENTO AL EMPRENDIMIENTO Y LA EMPRESARIALIDAD	1		
	MERCADEO	44	34	
	RECREACIÓN, DEPORTE Y TURISMO	105	92	
	SALUD - IPS	57	64	
	SALUD EPS-S	148	143	
VIVIENDA	16	15		



CCF	CENTRO DE COSTO	JUN	DIC
COMFACHOCÓ	TOTAL	303	352
	ADMINISTRACIÓN	43	41
	BIBLIOTECA	3	3
	CONVENIOS Y/O PROGRAMAS ESPECIALES	2	6
	CRÉDITO SOCIAL		2
	CULTURA	1	1
	EDUCACIÓN FORMAL	60	60
	EDUCACIÓN PARA EL TRABAJO Y DESARROLLO HUMANO	5	5
	FOMENTO AL EMPRENDIMIENTO Y LA EMPRESARIALIDAD	9	7
	MERCADEO	18	12
	RECREACIÓN, DEPORTE Y TURISMO	8	25
	SALUD - EPS-C	1	1
	SALUD - IPS	89	113
	SALUD EPS-S	64	76
	COMFAGUAJIRA	TOTAL	1.682
ADMINISTRACIÓN		490	301
BIBLIOTECA		22	12
CONVENIOS Y/O PROGRAMAS ESPECIALES		64	34
CRÉDITO SOCIAL		12	4
CULTURA		26	14
EDUCACIÓN FORMAL		66	31
EDUCACIÓN PARA EL TRABAJO Y DESARROLLO HUMANO		94	50
RECREACIÓN, DEPORTE Y TURISMO		422	165
SALUD - EPS-C			109
SALUD - IPS		361	199
SALUD EPS-S		125	151
COMFAMILIAR HUILA		TOTAL	1.498
	ADMINISTRACIÓN	358	341
	BIBLIOTECA	13	13
	CONVENIOS Y/O PROGRAMAS ESPECIALES	83	83
	CRÉDITO SOCIAL	90	84
	EDUCACIÓN FORMAL	1	
	EDUCACIÓN PARA EL TRABAJO Y DESARROLLO HUMANO	34	13
	MERCADEO	119	114
	RECREACIÓN, DEPORTE Y TURISMO	243	170
	SALUD - EPS-C	5	7
	SALUD - IPS	233	70
	SALUD EPS-S	308	371
	VIVIENDA	11	18

CCF	CENTRO DE COSTO	JUN	DIC	
CAJAMAG	TOTAL	760	778	
	ADMINISTRACIÓN	404	397	
	BIBLIOTECA	69	74	
	CRÉDITO SOCIAL	3	3	
	CULTURA	41	41	
	EDUCACIÓN FORMAL	36	32	
	EDUCACIÓN PARA EL TRABAJO Y DESARROLLO HUMANO	75	82	
	RECREACIÓN, DEPORTE Y TURISMO	126	144	
	SALUD Y NUTRICIÓN LEY 21 DE 1982	6	5	
	COFREM	TOTAL	1.254	1.266
		ADMINISTRACIÓN	377	395
CONVENIOS Y/O PROGRAMAS ESPECIALES		54	56	
CRÉDITO SOCIAL		14	15	
CULTURA		4	4	
EDUCACIÓN FORMAL		408	410	
EDUCACIÓN PARA EL TRABAJO Y DESARROLLO HUMANO		116	111	
FOMENTO AL EMPRENDIMIENTO Y LA EMPRESARIALIDAD		19	18	
FONDOS DE LEY		80	74	
RECREACIÓN, DEPORTE Y TURISMO		175	177	
VIVIENDA		7	6	
CAJA DE COMPENSACIÓN FAMILIAR DE NARIÑO	TOTAL	860	825	
	ADMINISTRACIÓN	334	321	
	BIBLIOTECA	14	14	
	CRÉDITO SOCIAL	16	18	
	EDUCACIÓN FORMAL	122	114	
	EDUCACIÓN PARA EL TRABAJO Y DESARROLLO HUMANO	43	44	
	MERCADEO	21	19	
	RECREACIÓN, DEPORTE Y TURISMO	154	145	
	SALUD - IPS	27	27	
	SALUD EPS-S	115	115	
	VIVIENDA	14	8	

CCF	CENTRO DE COSTO	JUN	DIC
COMFAORIENTE	TOTAL	656	649
	ADMINISTRACIÓN	146	142
	CONVENIOS Y/O PROGRAMAS ESPECIALES	54	53
	CRÉDITO SOCIAL	6	6
	EDUCACIÓN FORMAL	133	119
	EDUCACIÓN PARA EL TRABAJO Y DESARROLLO HUMANO	8	9
	MERCADEO	1	
	RECREACIÓN, DEPORTE Y TURISMO	62	53
	SALUD - EPS-C		65
	SALUD - IPS	78	69
	SALUD EPS-S	159	125
	VIVIENDA	9	8
	COMFANORTE	TOTAL	511
ADMINISTRACIÓN		199	195
CRÉDITO SOCIAL		3	2
EDUCACIÓN FORMAL		108	107
EDUCACIÓN PARA EL TRABAJO Y DESARROLLO HUMANO		61	71
FONDOS DE LEY		28	29
RECREACIÓN, DEPORTE Y TURISMO		92	74
SALUD Y NUTRICIÓN LEY 21 DE 1982		18	21
VIVIENDA		2	2
CAFABA	TOTAL	133	187
	ADMINISTRACIÓN	78	96
	CONVENIOS Y/O PROGRAMAS ESPECIALES	22	10
	CRÉDITO SOCIAL	3	
	EDUCACIÓN PARA EL TRABAJO Y DESARROLLO HUMANO	14	22
	FONDOS DE LEY		53
	RECREACIÓN, DEPORTE Y TURISMO	15	6
VIVIENDA	1		

CCF	CENTRO DE COSTO	JUN	DIC
CAJASAN	TOTAL	989	965
	ADMINISTRACIÓN	252	243
	CONVENIOS Y/O PROGRAMAS ESPECIALES	69	60
	CRÉDITO SOCIAL	14	12
	CULTURA	76	70
	EDUCACIÓN FORMAL	231	249
	EDUCACIÓN PARA EL TRABAJO Y DESARROLLO HUMANO	44	40
	MERCADEO	96	94
	RECREACIÓN, DEPORTE Y TURISMO	121	109
	SALUD - IPS	73	75
	SALUD Y NUTRICIÓN LEY 21 DE 1982	1	1
	VIVIENDA	12	12
	COMFENALCO SANTANDER	TOTAL	1.337
ADMINISTRACIÓN		435	265
CONVENIOS Y/O PROGRAMAS ESPECIALES			12
CRÉDITO SOCIAL		22	18
EDUCACIÓN FORMAL		209	96
EDUCACIÓN PARA EL TRABAJO Y DESARROLLO HUMANO		308	183
FONDOS DE LEY		3	
MERCADEO		15	
RECREACIÓN, DEPORTE Y TURISMO		238	159
SALUD - IPS		69	36
VIVIENDA	38	26	
COMFASUCRE	TOTAL	360	424
	ADMINISTRACIÓN	155	208
	CONVENIOS Y/O PROGRAMAS ESPECIALES	9	35
	CRÉDITO SOCIAL	3	2
	EDUCACIÓN FORMAL	70	63
	MERCADEO	6	5
	RECREACIÓN, DEPORTE Y TURISMO	37	39
	SALUD - IPS	75	
	SALUD EPS-S	2	72
	VIVIENDA	3	

CCF	CENTRO DE COSTO	JUN	DIC
COMFENALCO QUINDÍO	TOTAL	899	697
	ADMINISTRACIÓN	234	202
	BIBLIOTECA	15	10
	CONVENIOS Y/O PROGRAMAS ESPECIALES	6	6
	CRÉDITO SOCIAL	2	3
	EDUCACIÓN FORMAL	71	129
	EDUCACIÓN PARA EL TRABAJO Y DESARROLLO HUMANO	87	13
	FOMENTO AL EMPRENDIMIENTO Y LA EMPRESARIALIDAD	0	
	FONDOS DE LEY	59	75
	MERCADEO	128	131
	RECREACIÓN, DEPORTE Y TURISMO	144	126
	SALUD - IPS	151	
	VIVIENDA	2	2
COMFAMILIAR RISARALDA	TOTAL	2.591	2.464
	ADMINISTRACIÓN	439	446
	BIBLIOTECA	48	43
	CONVENIOS Y/O PROGRAMAS ESPECIALES	11	10
	CRÉDITO SOCIAL	42	41
	CULTURA	12	11
	EDUCACIÓN FORMAL	120	111
	EDUCACIÓN PARA EL TRABAJO Y DESARROLLO HUMANO	134	107
	FONDOS DE LEY	150	147
	RECREACIÓN, DEPORTE Y TURISMO	757	629
	SALUD - IPS	874	915
	VIVIENDA	4	4
CAFASUR	TOTAL	60	60
	ADMINISTRACIÓN	23	25
	CRÉDITO SOCIAL	1	1
	EDUCACIÓN FORMAL	18	19
	EDUCACIÓN PARA EL TRABAJO Y DESARROLLO HUMANO	2	2
	FONDOS DE LEY	9	9
	RECREACIÓN, DEPORTE Y TURISMO	5	3
	VIVIENDA	2	1

CCF	CENTRO DE COSTO	JUN	DIC
COMFATOLIMA	TOTAL	446	388
	ADMINISTRACIÓN	129	110
	BIBLIOTECA	2	1
	CONVENIOS Y/O PROGRAMAS ESPECIALES	111	108
	CRÉDITO SOCIAL	3	2
	CULTURA	21	
	EDUCACIÓN FORMAL	83	76
	EDUCACIÓN PARA EL TRABAJO Y DESARROLLO HUMANO	4	3
	FONDOS DE LEY		15
	MERCADEO	26	19
	RECREACIÓN, DEPORTE Y TURISMO	60	50
	SALUD Y NUTRICIÓN LEY 21 DE 1982	1	1
	VIVIENDA	6	3
COMFENALCO TOLIMA	TOTAL	729	635
	ADMINISTRACIÓN	281	262
	BIBLIOTECA	15	13
	CONVENIOS Y/O PROGRAMAS ESPECIALES	93	95
	CRÉDITO SOCIAL	9	10
	EDUCACIÓN FORMAL	134	137
	EDUCACIÓN PARA EL TRABAJO Y DESARROLLO HUMANO	19	18
	MERCADEO	37	6
	RECREACIÓN, DEPORTE Y TURISMO	132	89
	VIVIENDA	9	5
COMFENALCO VALLE	TOTAL	925	879
	ADMINISTRACIÓN	267	273
	BIBLIOTECA	10	6
	CRÉDITO SOCIAL	17	17
	CULTURA	4	4
	EDUCACIÓN FORMAL	21	19
	EDUCACIÓN PARA EL TRABAJO Y DESARROLLO HUMANO	29	24
	FOMENTO AL EMPRENDIMIENTO Y LA EMPRESARIALIDAD	55	52
	RECREACIÓN, DEPORTE Y TURISMO	450	415
	SALUD - EPS-C	42	39
	SALUD - IPS	7	7
VIVIENDA	23	23	

CCF	CENTRO DE COSTO	JUN	DIC
COMFANDI	<b>TOTAL</b>	<b>5.068</b>	<b>4.967</b>
	ADMINISTRACIÓN	643	632
	BIBLIOTECA	47	49
	CONVENIOS Y/O PROGRAMAS ESPECIALES	123	121
	CRÉDITO SOCIAL	58	45
	CULTURA	26	27
	EDUCACIÓN FORMAL	558	541
	EDUCACIÓN PARA EL TRABAJO Y DESARROLLO HUMANO	33	82
	FOMENTO AL EMPRENDIMIENTO Y LA EMPRESARIALIDAD	43	55
	MERCADEO	1.100	1.094
	RECREACIÓN, DEPORTE Y TURISMO	316	262
	SALUD - IPS	2.017	1.969
	VIVIENDA	104	90
	COMFAMILIAR PUTUMAYO	<b>TOTAL</b>	<b>146</b>
ADMINISTRACIÓN		29	57
BIBLIOTECA		1	
CONVENIOS Y/O PROGRAMAS ESPECIALES		1	2
CRÉDITO SOCIAL		2	2
EDUCACIÓN FORMAL		15	14
EDUCACIÓN PARA EL TRABAJO Y DESARROLLO HUMANO		40	39
FOMENTO AL EMPRENDIMIENTO Y LA EMPRESARIALIDAD		23	22
MERCADEO		2	
RECREACIÓN, DEPORTE Y TURISMO		33	28
CAJASAI	<b>TOTAL</b>	<b>138</b>	<b>133</b>
	ADMINISTRACIÓN	42	38
	BIBLIOTECA	1	1
	CONVENIOS Y/O PROGRAMAS ESPECIALES	43	42
	CRÉDITO SOCIAL	1	1
	EDUCACIÓN FORMAL	44	43
	EDUCACIÓN PARA EL TRABAJO Y DESARROLLO HUMANO	2	2
	RECREACIÓN, DEPORTE Y TURISMO	5	6
CAFAMAZ	<b>TOTAL</b>	<b>117</b>	<b>103</b>
	ADMINISTRACIÓN	22	21
	CRÉDITO SOCIAL	23	22
	EDUCACIÓN PARA EL TRABAJO Y DESARROLLO HUMANO	30	23
	FONDOS DE LEY	7	6
	RECREACIÓN, DEPORTE Y TURISMO	35	31

CCF	CENTRO DE COSTO	JUN	DIC	
COMFIAR	<b>TOTAL</b>	<b>423</b>	<b>380</b>	
	ADMINISTRACIÓN	123	118	
	CONVENIOS Y/O PROGRAMAS ESPECIALES	145	134	
	CRÉDITO SOCIAL	9	7	
	CULTURA	4	4	
	EDUCACIÓN FORMAL	42	39	
	EDUCACIÓN PARA EL TRABAJO Y DESARROLLO HUMANO	39	35	
	RECREACIÓN, DEPORTE Y TURISMO	54	35	
	VIVIENDA	7	8	
	COMCAJA	<b>TOTAL</b>	<b>81</b>	<b>95</b>
		ADMINISTRACIÓN	71	75
FONDOS DE LEY		10	18	
RECREACIÓN, DEPORTE Y TURISMO			2	
COMFACASANARE	<b>TOTAL</b>	<b>324</b>	<b>297</b>	
	ADMINISTRACIÓN	131	104	
	BIBLIOTECA	4	4	
	CONVENIOS Y/O PROGRAMAS ESPECIALES	38	39	
	CRÉDITO SOCIAL	5	5	
	EDUCACIÓN FORMAL	54	54	
	EDUCACIÓN PARA EL TRABAJO Y DESARROLLO HUMANO	14	22	
	FONDOS DE LEY	33	24	
	MERCADEO	18	16	
	RECREACIÓN, DEPORTE Y TURISMO	15	16	
CAJACOPI BARRANQUILLA	<b>TOTAL</b>	<b>1.172</b>	<b>1.616</b>	
	ADMINISTRACIÓN	140	130	
	CONVENIOS Y/O PROGRAMAS ESPECIALES	32	36	
	CRÉDITO SOCIAL	12	9	
	EDUCACIÓN FORMAL	28	22	
	RECREACIÓN, DEPORTE Y TURISMO	96	85	
	SALUD EPS-S	862	1.332	
	VIVIENDA	2	2	
<b>TOTAL</b>		<b>77.906</b>	<b>75.647</b>	

Tabla 42. Recurso Humano de las Cajas de Compensación Familiar. Total por CCF y nivel salarial en SMLMV según sexo junio y diciembre 2020

CCF	MES	JUNIO/2020			DICIEMBRE/2020			
		NIVEL REMUNERACIÓN	MASCULINO	FEMENINO	TOTAL	MASCULINO	FEMENINO	TOTAL
COMFAMILIAR CAMACOL	TOTAL		67	109	176	54	90	144
	HASTA 2 SMLMV		36	77	113	29	61	90
	MAYOR 2 HASTA 4 SMLMV		12	24	36	10	21	31
	MAYOR 4 HASTA 8 SMLMV		14	5	19	12	6	18
	MAYOR DE 8 HASTA 12 SMLMV		4	3	7	2	2	4
	MAYOR DE 12 HASTA 20 SMLMV		1		1	1		1
COMFENALCO ANTIOQUIA	TOTAL		771	1.279	2.050	748	1.277	2.025
	HASTA 2 SMLMV		453	690	1.143	419	665	1.084
	MAYOR 2 HASTA 4 SMLMV		169	382	551	178	400	578
	MAYOR 4 HASTA 8 SMLMV		122	183	305	124	188	312
	MAYOR DE 8 HASTA 12 SMLMV		3	3	6	3	3	6
	MAYOR DE 12 HASTA 20 SMLMV		18	19	37	18	19	37
	MAYOR A 25 SMLMV		6	2	8	6	2	8
COMFAMA	TOTAL		2.140	3.250	5.390	2.054	3.325	5.379
	HASTA 2 SMLMV		920	1.542	2.462	829	1.566	2.395
	MAYOR 2 HASTA 4 SMLMV		478	813	1.291	450	807	1.257
	MAYOR 4 HASTA 8 SMLMV		644	802	1.446	629	796	1.425
	MAYOR DE 8 HASTA 12 SMLMV		14	19	33	16	25	41
	MAYOR DE 12 HASTA 20 SMLMV		64	64	128	63	67	130
	MAYOR A 25 SMLMV		14	8	22	57	60	117
	MAYOR A 20 HASTA 25 SMLMV		6	2	8	10	4	14
CAJACOPI BARRANQUILLA	TOTAL		455	717	1.172	566	1.050	1.616
	HASTA 2 SMLMV		308	531	839	390	818	1.208
	MAYOR 2 HASTA 4 SMLMV		73	85	158	87	117	204
	MAYOR 4 HASTA 8 SMLMV		62	92	154	66	87	153
	MAYOR DE 8 HASTA 12 SMLMV		4	6	10	14	22	36
	MAYOR DE 12 HASTA 20 SMLMV		6	3	9	6	6	12
	MAYOR A 25 SMLMV		1		1	2		2
	MAYOR A 20 HASTA 25 SMLMV		1		1	1		1
COMBARRANQUILLA	TOTAL		336	361	697	292	327	619
	HASTA 2 SMLMV		280	260	540	241	231	472
	MAYOR 2 HASTA 4 SMLMV		41	72	113	36	68	104
	MAYOR 4 HASTA 8 SMLMV		8	14	22	8	13	21
	MAYOR DE 8 HASTA 12 SMLMV		4	13	17	4	13	17
	MAYOR DE 12 HASTA 20 SMLMV		2	2	4	2	2	4
	MAYOR A 25 SMLMV		1		1	1		1



CCF	MES	JUNIO/2020			DICIEMBRE/2020			
		NIVEL REMUNERACIÓN	MASCULINO	FEMENINO	TOTAL	MASCULINO	FEMENINO	TOTAL
COMFAMILIAR DEL ATLÁNTICO	TOTAL		602	504	1.106	566	519	1.085
	HASTA 2 SMLMV		548	442	990	517	462	979
	MAYOR 2 HASTA 4 SMLMV		35	48	83	31	45	76
	MAYOR 4 HASTA 8 SMLMV		13	12	25	14	11	25
	MAYOR DE 8 HASTA 12 SMLMV		2		2			
	MAYOR DE 12 HASTA 20 SMLMV			1	1			
	MAYOR A 25 SMLMV		1		1	1		1
	MAYOR A 20 HASTA 25 SMLMV		3	1	4	3	1	4
ANDI COMFENALCO CARTAGENA	TOTAL		358	466	824	311	418	729
	HASTA 2 SMLMV		117	167	284	103	143	246
	MAYOR 2 HASTA 4 SMLMV		151	224	375	122	200	322
	MAYOR 4 HASTA 8 SMLMV		73	68	141	69	68	137
	MAYOR DE 8 HASTA 12 SMLMV		3		3	3		3
	MAYOR DE 12 HASTA 20 SMLMV		8	4	12	8	4	12
	MAYOR A 25 SMLMV		4		4	4		4
	MAYOR A 20 HASTA 25 SMLMV		2	3	5	2	3	5
COMFAMILIAR CARTAGENA Y BOLÍVAR	TOTAL		178	298	476	160	294	454
	HASTA 2 SMLMV		81	173	254	67	163	230
	MAYOR 2 HASTA 4 SMLMV		47	91	138	42	97	139
	MAYOR 4 HASTA 8 SMLMV		40	32	72	40	32	72
	MAYOR DE 8 HASTA 12 SMLMV		3	1	4	4	1	5
	MAYOR DE 12 HASTA 20 SMLMV		6	1	7	6	1	7
	MAYOR A 25 SMLMV		1	0	1	1	0	1
	MAYOR A 20 HASTA 25 SMLMV		0	0	0	0	0	0
COMFABOY			179	415	594	158	350	508
	HASTA 2 SMLMV		104	295	399	89	246	335
	MAYOR 2 HASTA 4 SMLMV		54	107	161	48	92	140
	MAYOR 4 HASTA 8 SMLMV		10	6	16	10	5	15
	MAYOR DE 8 HASTA 12 SMLMV		10	6	16	10	6	16
	MAYOR DE 12 HASTA 20 SMLMV			1	1		1	1
	MAYOR A 20 HASTA 25 SMLMV		1		1	1		1
COMFAMILIARES	TOTAL		505	883	1.388	489	869	1.358
	HASTA 2 SMLMV		270	568	838	252	553	805
	MAYOR 2 HASTA 4 SMLMV		111	229	340	107	229	336
	MAYOR 4 HASTA 8 SMLMV		82	70	152	84	67	151
	MAYOR DE 8 HASTA 12 SMLMV		13	7	20	19	8	27
	MAYOR DE 12 HASTA 20 SMLMV		24	9	33	18	10	28
	MAYOR A 25 SMLMV		5		5	9	1	10
	MAYOR A 20 HASTA 25 SMLMV						1	1

CCF	MES	JUNIO/2020			DICIEMBRE/2020			
		NIVEL REMUNERACIÓN	MASCULINO	FEMENINO	TOTAL	MASCULINO	FEMENINO	TOTAL
COMFACA	TOTAL		140	224	364	80	177	257
	HASTA 2 SMLMV		65	57	122	23	42	65
	MAYOR 2 HASTA 4 SMLMV		65	140	205	40	99	139
	MAYOR 4 HASTA 8 SMLMV		9	27	36	15	28	43
	MAYOR DE 8 HASTA 12 SMLMV					1	7	8
	MAYOR DE 12 HASTA 20 SMLMV		1		1	1	1	2
COMFACAUCA	TOTAL		436	536	972	350	479	829
	HASTA 2 SMLMV		244	282	526	218	272	490
	MAYOR 2 HASTA 4 SMLMV		102	175	277	85	159	244
	MAYOR 4 HASTA 8 SMLMV		48	32	80	30	37	67
	MAYOR DE 8 HASTA 12 SMLMV		27	23	50	13	6	19
	MAYOR DE 12 HASTA 20 SMLMV		7	18	25	3	3	6
	MAYOR A 25 SMLMV		5	2	7		1	1
	MAYOR A 20 HASTA 25 SMLMV		3	4	7	1	1	2
COMFACESAR	TOTAL		378	764	1.142	818	1.211	2.029
	HASTA 2 SMLMV		233	576	809	642	983	1.625
	MAYOR 2 HASTA 4 SMLMV		105	160	265	135	193	328
	MAYOR 4 HASTA 8 SMLMV		29	24	53	27	26	53
	MAYOR DE 8 HASTA 12 SMLMV		8	3	11	11	8	19
	MAYOR DE 12 HASTA 20 SMLMV		2	1	3	1	1	2
	MAYOR A 25 SMLMV					2		2
	MAYOR A 20 HASTA 25 SMLMV		1		1			
COMFACOR	TOTAL		344	376	720	434	441	875
	HASTA 2 SMLMV		148	138	286	249	220	469
	MAYOR 2 HASTA 4 SMLMV		147	179	326	130	140	270
	MAYOR 4 HASTA 8 SMLMV		41	50	91	47	75	122
	MAYOR DE 8 HASTA 12 SMLMV		3	7	10	3	4	7
	MAYOR DE 12 HASTA 20 SMLMV		4	2	6	4	2	6
	MAYOR A 25 SMLMV		1		1	1		1
CAFAM	TOTAL		2.858	6.648	9.506	2.849	6.919	9.768
	HASTA 2 SMLMV		1.544	4.039	5.583	1.508	4.160	5.668
	MAYOR 2 HASTA 4 SMLMV		813	1.960	2.773	856	2.130	2.986
	MAYOR 4 HASTA 8 SMLMV		293	458	751	297	463	760
	MAYOR DE 8 HASTA 12 SMLMV		81	85	166	70	77	147
	MAYOR DE 12 HASTA 20 SMLMV		101	101	202	92	84	176
	MAYOR A 25 SMLMV		15	3	18	15	3	18
	MAYOR A 20 HASTA 25 SMLMV		11	2	13	11	2	13

CCF	MES	JUNIO/2020			DICIEMBRE/2020			
		NIVEL REMUNERACIÓN	MASCULINO	FEMENINO	TOTAL	MASCULINO	FEMENINO	TOTAL
COLSUBSIDIO	TOTAL		5.272	12.864	18.136	5.210	13.021	18.231
	HASTA 2 SMLMV		3.299	8.923	12.222	3.172	8.902	12.074
	MAYOR 2 HASTA 4 SMLMV		1.097	2.708	3.805	1.103	2.829	3.932
	MAYOR 4 HASTA 8 SMLMV		621	926	1.547	656	978	1.634
	MAYOR DE 8 HASTA 12 SMLMV		68	120	188	79	117	196
	MAYOR DE 12 HASTA 20 SMLMV		162	169	331	169	174	343
	MAYOR A 25 SMLMV		14	6	20	20	8	28
	MAYOR A 20 HASTA 25 SMLMV		11	12	23	11	13	24
COMPENSAR	TOTAL		2.498	7.902	10.400	2.210	6.685	8.895
	HASTA 2 SMLMV		1.110	4.760	5.870	861	3.729	4.590
	MAYOR 2 HASTA 4 SMLMV		694	1.768	2.462	957	2.152	3.109
	MAYOR 4 HASTA 8 SMLMV		508	1.134	1.642	296	696	992
	MAYOR DE 8 HASTA 12 SMLMV		68	82	150	63	73	136
	MAYOR DE 12 HASTA 20 SMLMV		44	46	90	24	21	45
	MAYOR A 25 SMLMV		64	105	169	7	9	16
	MAYOR A 20 HASTA 25 SMLMV		10	7	17	2	5	7
COMFACUNDI	TOTAL		151	352	503	146	342	488
	HASTA 2 SMLMV		108	266	374	98	250	348
	MAYOR 2 HASTA 4 SMLMV		25	60	85	26	66	92
	MAYOR 4 HASTA 8 SMLMV		17	26	43	21	26	47
	MAYOR A 20 HASTA 25 SMLMV		1		1	1		1
COMFACHOCÓ	TOTAL		77	226	303	99	253	352
	HASTA 2 SMLMV		51	158	209	55	169	224
	MAYOR 2 HASTA 4 SMLMV		17	65	82	20	71	91
	MAYOR 4 HASTA 8 SMLMV		9	2	11	12	2	14
	MAYOR DE 8 HASTA 12 SMLMV					2	8	10
	MAYOR DE 12 HASTA 20 SMLMV					7	2	9
	MAYOR A 25 SMLMV			1	1	2	1	3
	MAYOR A 20 HASTA 25 SMLMV					1		1
COMFAGUAJIRA	TOTAL		577	1.105	1.682	305	765	1.070
	HASTA 2 SMLMV		423	690	1.113	196	454	650
	MAYOR 2 HASTA 4 SMLMV		103	337	440	72	256	328
	MAYOR 4 HASTA 8 SMLMV		41	58	99	30	45	75
	MAYOR DE 8 HASTA 12 SMLMV		8	20	28	5	10	15
	MAYOR DE 12 HASTA 20 SMLMV					1		1
	MAYOR A 20 HASTA 25 SMLMV		2		2	1		1

CCF	MES	JUNIO/2020			DICIEMBRE/2020			
		NIVEL REMUNERACIÓN	MASCULINO	FEMENINO	TOTAL	MASCULINO	FEMENINO	TOTAL
COMFAMILIAR HUILA	TOTAL		481	1.017	1.498	403	881	1.284
	HASTA 2 SMLMV		314	800	1.114	248	695	943
	MAYOR 2 HASTA 4 SMLMV		111	157	268	103	145	248
	MAYOR 4 HASTA 8 SMLMV		33	44	77	34	28	62
	MAYOR DE 8 HASTA 12 SMLMV		21	13	34	15	11	26
	MAYOR DE 12 HASTA 20 SMLMV		1	1	2	2	1	3
	MAYOR A 25 SMLMV		1		1	1	1	2
	MAYOR A 20 HASTA 25 SMLMV			2	2			
CAJAMAG	TOTAL		401	359	760	425	353	778
	HASTA 2 SMLMV		249	196	445	265	188	453
	MAYOR 2 HASTA 4 SMLMV		119	136	255	125	134	259
	MAYOR 4 HASTA 8 SMLMV		26	25	51	25	26	51
	MAYOR DE 8 HASTA 12 SMLMV		2		2	4	2	6
	MAYOR DE 12 HASTA 20 SMLMV		3	1	4	4	1	5
	MAYOR A 25 SMLMV		2	1	3	1	1	2
	MAYOR A 20 HASTA 25 SMLMV					1	1	2
COFREM	TOTAL		401	853	1.254	402	864	1.266
	HASTA 2 SMLMV		229	455	684	206	433	639
	MAYOR 2 HASTA 4 SMLMV		149	374	523	173	406	579
	MAYOR 4 HASTA 8 SMLMV		17	20	37	17	21	38
	MAYOR DE 8 HASTA 12 SMLMV			2	2		2	2
	MAYOR DE 12 HASTA 20 SMLMV		5	2	7	5	2	7
	MAYOR A 25 SMLMV					1		1
	MAYOR A 20 HASTA 25 SMLMV		1		1			
CAJA DE COMPENSACIÓN FAMILIAR DE NARIÑO	TOTAL		341	519	860	338	487	825
	HASTA 2 SMLMV		198	348	546	224	346	570
	MAYOR 2 HASTA 4 SMLMV		113	150	263	88	114	202
	MAYOR 4 HASTA 8 SMLMV		22	18	40	18	25	43
	MAYOR DE 8 HASTA 12 SMLMV		1		1	2		2
	MAYOR DE 12 HASTA 20 SMLMV		6	3	9	6	2	8
	MAYOR A 20 HASTA 25 SMLMV		1		1			
COMFAORIENTE	TOTAL		260	396	656	216	433	649
	HASTA 2 SMLMV		179	193	372	151	281	432
	MAYOR 2 HASTA 4 SMLMV		56	177	233	46	129	175
	MAYOR 4 HASTA 8 SMLMV		21	23	44	16	22	38
	MAYOR DE 8 HASTA 12 SMLMV		4	2	6	3	1	4
	MAYOR DE 12 HASTA 20 SMLMV			1	1			

CCF	MES	JUNIO/2020			DICIEMBRE/2020			
		NIVEL REMUNERACIÓN	MASCULINO	FEMENINO	TOTAL	MASCULINO	FEMENINO	TOTAL
COMFANORTE	TOTAL		198	313	511	192	309	501
	HASTA 2 SMLMV		127	161	288	116	153	269
	MAYOR 2 HASTA 4 SMLMV		64	147	211	67	148	215
	MAYOR 4 HASTA 8 SMLMV		6	3	9	8	5	13
	MAYOR DE 8 HASTA 12 SMLMV		1		1	1		1
	MAYOR DE 12 HASTA 20 SMLMV			1	1		2	2
	MAYOR A 25 SMLMV		0	1	1		1	1
	MAYOR A 20 HASTA 25 SMLMV			0	0			
CAFABA	TOTAL		51	82	133	73	114	187
	HASTA 2 SMLMV		25	42	67	28	48	76
	MAYOR 2 HASTA 4 SMLMV		25	35	60	41	60	101
	MAYOR 4 HASTA 8 SMLMV		1	5	6	3	6	9
	MAYOR DE 8 HASTA 12 SMLMV					1		1
CAJASAN	TOTAL		321	668	989	294	671	965
	HASTA 2 SMLMV		259	492	751	226	492	718
	MAYOR 2 HASTA 4 SMLMV		49	123	172	47	125	172
	MAYOR 4 HASTA 8 SMLMV		7	37	44	13	37	50
	MAYOR DE 8 HASTA 12 SMLMV		2	14	16	5	15	20
	MAYOR DE 12 HASTA 20 SMLMV		1		1	1		1
	MAYOR A 25 SMLMV		2		2	2		2
	MAYOR A 20 HASTA 25 SMLMV		1	2	3		2	2
COMFENALCO SANTANDER	TOTAL		480	857	1.337	298	497	795
	HASTA 2 SMLMV		293	562	855	153	288	441
	MAYOR 2 HASTA 4 SMLMV		152	244	396	112	168	280
	MAYOR 4 HASTA 8 SMLMV		29	44	73	28	34	62
	MAYOR DE 8 HASTA 12 SMLMV		1		1	1		1
	MAYOR DE 12 HASTA 20 SMLMV		4	7	11	3	7	10
	MAYOR A 25 SMLMV		1		1	1		1
COMFASUCRE	TOTAL		134	226	360	200	224	424
	HASTA 2 SMLMV		40	98	138	105	81	186
	MAYOR 2 HASTA 4 SMLMV		67	98	165	70	110	180
	MAYOR 4 HASTA 8 SMLMV		24	26	50	23	31	54
	MAYOR DE 8 HASTA 12 SMLMV		2	2	4	1		1
	MAYOR DE 12 HASTA 20 SMLMV		1	1	2	1	1	2
	MAYOR A 25 SMLMV						1	1
	MAYOR A 20 HASTA 25 SMLMV			1	1			



CCF	MES	JUNIO/2020			DICIEMBRE/2020			
		NIVEL REMUNERACIÓN	MASCULINO	FEMENINO	TOTAL	MASCULINO	FEMENINO	TOTAL
COMFENALCO QUINDÍO	TOTAL		428	471	899	353	344	697
	HASTA 2 SMLMV		274	335	609	196	204	400
	MAYOR 2 HASTA 4 SMLMV		120	111	231	119	114	233
	MAYOR 4 HASTA 8 SMLMV		24	20	44	31	22	53
	MAYOR DE 8 HASTA 12 SMLMV		6	2	8	6	1	7
	MAYOR DE 12 HASTA 20 SMLMV		1	2	3	0	1	1
	MAYOR A 25 SMLMV		2		2	1	1	2
	MAYOR A 20 HASTA 25 SMLMV		1	1	2		1	1
COMFAMILIAR RISARALDA	TOTAL			2.591	2.591		2.464	2.464
	HASTA 2 SMLMV			1.980	1.980		1.867	1.867
	MAYOR 2 HASTA 4 SMLMV			473	473		418	418
	MAYOR 4 HASTA 8 SMLMV			104	104		143	143
	MAYOR DE 8 HASTA 12 SMLMV			11	11		14	14
	MAYOR DE 12 HASTA 20 SMLMV			17	17		16	16
	MAYOR A 25 SMLMV			1	1		1	1
	MAYOR A 20 HASTA 25 SMLMV			5	5		5	5
CAFASUR	TOTAL		24	36	60	21	39	60
	HASTA 2 SMLMV		23	34	57	20	37	57
	MAYOR 2 HASTA 4 SMLMV			2	2		2	2
	MAYOR 4 HASTA 8 SMLMV		1		1	1		1
COMFATOLIMA	TOTAL		132	314	446	111	277	388
	HASTA 2 SMLMV		87	207	294	76	180	256
	MAYOR 2 HASTA 4 SMLMV		30	98	128	20	87	107
	MAYOR 4 HASTA 8 SMLMV		12	7	19	12	8	20
	MAYOR DE 8 HASTA 12 SMLMV		2	2	4	2	2	4
	MAYOR DE 12 HASTA 20 SMLMV		1		1	1		1
COMFENALCO TOLIMA	TOTAL		309	420	729	253	382	635
	HASTA 2 SMLMV		198	182	380	145	145	290
	MAYOR 2 HASTA 4 SMLMV		99	218	317	97	217	314
	MAYOR 4 HASTA 8 SMLMV		9	15	24	8	15	23
	MAYOR DE 12 HASTA 20 SMLMV		3	4	7	3	4	7
	MAYOR A 25 SMLMV			1	1		1	1
COMFENALCO VALLE	TOTAL		356	569	925	336	543	879
	HASTA 2 SMLMV		207	357	564	211	381	592
	MAYOR 2 HASTA 4 SMLMV		107	156	263	82	120	202
	MAYOR 4 HASTA 8 SMLMV		21	32	53	25	17	42
	MAYOR DE 8 HASTA 12 SMLMV		1		1	1	3	4
	MAYOR DE 12 HASTA 20 SMLMV		11	19	30	7	18	25
	MAYOR A 25 SMLMV		7		7	7		7
	MAYOR A 20 HASTA 25 SMLMV		2	5	7	3	4	7

CCF	MES	JUNIO/2020			DICIEMBRE/2020			
		NIVEL REMUNERACIÓN	MASCULINO	FEMENINO	TOTAL	MASCULINO	FEMENINO	TOTAL
COMFANDI	TOTAL		1.676	3.392	5.068	1.737	3.230	4.967
	HASTA 2 SMLMV		891	1.948	2.839	988	1.981	2.969
	MAYOR 2 HASTA 4 SMLMV		504	1.095	1.599	440	925	1.365
	MAYOR 4 HASTA 8 SMLMV		215	307	522	235	280	515
	MAYOR DE 8 HASTA 12 SMLMV		17	19	36	19	14	33
	MAYOR DE 12 HASTA 20 SMLMV		29	17	46	35	18	53
	MAYOR A 25 SMLMV		7	3	10	14	8	22
	MAYOR A 20 HASTA 25 SMLMV		13	3	16	6	4	10
COMFAMILIAR PUTUMAYO	TOTAL		67	79	146	68	96	164
	HASTA 2 SMLMV		61	65	126	56	66	122
	MAYOR 2 HASTA 4 SMLMV		5	12	17	9	24	33
	MAYOR 4 HASTA 8 SMLMV		1	1	2	3	5	8
	MAYOR DE 12 HASTA 20 SMLMV			1	1		1	1
CAJASAI	TOTAL		29	109	138	31	102	133
	HASTA 2 SMLMV		12	60	72	16	65	81
	MAYOR 2 HASTA 4 SMLMV		10	40	50	9	28	37
	MAYOR 4 HASTA 8 SMLMV		6	9	15	5	9	14
	MAYOR DE 8 HASTA 12 SMLMV		1		1	1		1
CAFAMAZ	TOTAL		41	76	117	48	55	103
	HASTA 2 SMLMV		25	53	78	26	28	54
	MAYOR 2 HASTA 4 SMLMV		12	15	27	18	15	33
	MAYOR 4 HASTA 8 SMLMV		4	4	8	4	8	12
	MAYOR DE 8 HASTA 12 SMLMV			4	4		4	4
COMFIAR	TOTAL		177	246	423	159	221	380
	HASTA 2 SMLMV		108	175	283	99	152	251
	MAYOR 2 HASTA 4 SMLMV		56	63	119	51	61	112
	MAYOR 4 HASTA 8 SMLMV		13	7	20	9	7	16
	MAYOR DE 12 HASTA 20 SMLMV			1	1		1	1
COMCAJA	TOTAL		23	58	81	28	67	95
	HASTA 2 SMLMV		9	33	42	11	24	35
	MAYOR 2 HASTA 4 SMLMV		4	15	19	8	32	40
	MAYOR 4 HASTA 8 SMLMV		9	10	19	8	11	19
	MAYOR DE 12 HASTA 20 SMLMV		1		1	1		1
COMFACASANARE	TOTAL		104	220	324	97	200	297
	HASTA 2 SMLMV		34	61	95	35	63	98
	MAYOR 2 HASTA 4 SMLMV		44	126	170	41	112	153
	MAYOR 4 HASTA 8 SMLMV		21	25	46	16	17	33
	MAYOR DE 8 HASTA 12 SMLMV		4	8	12	4	8	12
	MAYOR A 20 HASTA 25 SMLMV		1		1	1		1
<b>TOTAL</b>			<b>24.756</b>	<b>53.150</b>	<b>77.906</b>	<b>23.982</b>	<b>51.665</b>	<b>75.647</b>



**SuperSubsidio**  
Vigilamos tu caja de compensación

**ANUARIO ESTADÍSTICO**

**2020**

**SISTEMA DEL SUBSIDIO FAMILIAR**

Superintendencia del Subsidio Familiar

Carrera 69 No.25B - 44 pisos 3, 4 y 7

PBX: (57+1) 348 7800 Bogotá – Colombia

Línea Gratuita Nacional: 018000 910 110  
en Bogotá D.C.: 3487777

<http://www.ssf.gov.co>

Correo electrónico: [ssf@ssf.gov.co](mailto:ssf@ssf.gov.co)